

Classe E Cabriolet



Mercedes-Benz







Made to win the day.

Une position de leader, même sur la route. La Classe E Cabriolet combine tous les atouts de la berline et les points forts d'un cabriolet sportif. Un design épuré mettant l'accent sur le confort et des innovations sophistiquées font de chaque trajet l'apogée de votre journée.

Ouverte à tous les défis.

Le cabriolet utilisable tout au long de l'année associe le confort optimal de la conduite à ciel ouvert et le calme d'une berline. La capote insonorisée en tissu à commande automatique offre une isolation sonore unique qui permet une détente sans compromis.





Toute journée réussie commence ici.

Prenez la journée en main. Le volant de la Classe E Cabriolet a été entièrement revu et simplifié. Le poste de conduite numérique orienté en largeur vous permet d'avoir une vue d'ensemble exceptionnelle de votre trajet.









Il sait comment faire face aux vents contraires.

Ne renoncez pas aux atouts d'un cabriolet même par temps froid. Le chauffage de nuque AIRSCARF enveloppe votre cou et votre nuque d'un flux d'air chaud, comme une écharpe protectrice. Le système de pare-vent AIRCAP dévie automatiquement le vent de marche au-dessus de l'habitacle.



Bienvenue dans l'espace Business.

Votre programme bien-être personnalisé commence dès que vous montez à bord de la Classe E Cabriolet. Les Packs ENERGIZING et l'éclairage d'ambiance vous offrent en permanence tout ce à quoi vous aspirez, d'un simple moment pour souffler à un bref entraînement stimulant. Le tout est par ailleurs complété par le système de sonorisation surround Burmester® exclusif.





MBUX.

Faites connaissance avec vos assistants personnels. Le poste de conduite numérique vous donne accès à l'ensemble des fonctions du véhicule, à des informations et même au mode Réalité augmentée (option) pour une navigation simple et intuitive. Vous pouvez commander la Classe E Cabriolet à votre guise : via l'écran tactile, par le biais de la commande vocale ou en utilisant des gestes.



Réalité augmentée pour la navigation MBUX.

Pour que vous ne soyez pas déconcerté par les conditions de circulation complexes, MBUX (réalité augmentée pour la navigation) connecte le monde réel au virtuel. Cette technologie permet d'intégrer dans des images en temps réel des informations graphiques sur la navigation et la circulation. Vous parvenez ainsi à destination en toute sécurité, rapidement et sans stress.



Phares MULTIBEAM LED.

Les phares MULTIBEAM LED s'adaptent à la situation. 36 LED pilotables individuellement épargnent les autres usagers de la route et éclairent chaque virage de façon optimale.

Jantes alliage multibranches en option.

Souveraine sur la route. Les designs de jantes modernes confèrent à la Classe E Cabriolet un style contemporain épuré.



Systeme de sonorisation surround Burmester®.

Un son éloquent. Le système de sonorisation surround Burmester® associe des haut-parleurs hautes performances et une acoustique exceptionnelle pour offrir une expérience sonore mémorable.



Eclairage d'ambiance.

Mettez en scène l'espace intérieur en fonction de vos préférences personnelles ou selon votre humeur du moment. Les 64 couleurs de l'éclairage d'ambiance créent de fascinantes ambiances chromatiques qui peuvent alterner de façon dynamique ou plusieurs secteurs éclairés de différentes couleurs.

Ligne d'équipement AVANTGARDE.

Individualité et sportivité de série : votre Classe E est dotée dès la version de base du séduisant extérieur AVANTGARDE qui met en valeur le dynamisme et l'élégance de votre véhicule. La combinaison de tous les éléments crée un véhicule expressif. Cette impression est confirmée par le train de roulement surbaissé.



AMG Line.

Montrez que vous aimez la sportivité : avec l'AMG Line, misez sur un design moderne et un dynamisme prononcé. L'association de tous les éléments génère une impression globale très expressive. Les jantes alliage AMG exclusives et la jupe arrière spécifique à AMG avec diffuseur sont particulièrement remarquables.



Pack Nuit.

Grâce au Pack Nuit, votre véhicule est encore plus sportif et expressif. Un grand nombre d'éléments sont traités en noir ou noir brillant. Des contrastes ou des passages fluides se forment en fonction de la peinture. Quelle que soit la solution choisie, vous apporterez toujours une touche de personnalisation supplémentaire.



Pack ENERGIZING.

Le summum du confort pour tous les sens : ce pack associe un maximum d'équipements premium et une intelligence novatrice. Votre Mercedes vous tonifie et vous dorlote de manière ciblée – le pack favorise en effet la concentration et le bien-être sur les longs trajets. Avec jusqu'à huit programmes confort et des options exclusives telles que des sièges multicontours.





Une nouvelle génération en pleine accélération.

Une nouvelle génération de moteurs rend la Classe E Cabriolet plus sportive mais aussi plus efficace.



Choisissez votre style de conduite.

Adaptez la Classe E Cabriolet en fonction de vos préférences : le système de suspension pneumatique AIR BODY CONTROL offre trois réglages, d'une agilité maximale à un confort de conduite extrême, et garantit un voyage agréable y compris sur les routes cahoteuses.

Made to win the night.

Chaque modèle Mercedes-AMG est un chef-d'œuvre unique empreint d'un caractère inimitable. Ce qui unit nos véhicules labellisés Performance et nos voitures de sport, c'est leur incroyable esprit sportif et leur passion pour le très haut niveau. Celle-ci se manifeste là où l'art des ingénieurs rejoint l'esprit AMG. Nous pensons qu'il faut toujours repousser les limites pour atteindre de nouveaux objectifs. Nous remettons sans cesse en question le statu quo. Les limites créées par l'homme sont destinées à être surpassées. Animés par cet état d'esprit, nous donnons naissance à des performances exceptionnelles, au service du sport automobile et de la route.

Bienvenue dans l'univers d'AMG.

www.mercedes-amg.com

The AMG logo consists of three slanted parallel bars followed by the letters 'AMG' in a bold, sans-serif font.





S AC 1015

T250

Données techniques essence.

	E 200	E 200 4MATIC	E 300	E 350	E 450 4MATIC	AMG E 53 4MATIC+
MOTEUR						
Disposition des cylindres	L4	L4	L4	L4	L6	L6
Nombre de cylindres	4	4	4	4	6	6
Cylindrée (cm³)	1991	1991	1991	1991	2999	2999
Puissance nominale maxi (kW [ch] DIN)	145 [197]	145 [197]	190 [258]	220 [299]	270 [367]	320 [435]
Couple maxi (Nm à tr/min thermique)	320/1650-4000	320/1650-4000	370/1650-4000	400/3000-4000	500/1600-4500	520/1800-5800
Capacité du réservoir (l)	66/7	66/7	66/7	66/7	66/7	66/7
BOÎTE DE VITESSES						
	9G-TRONIC	9G-TRONIC	9G-TRONIC	9G-TRONIC	9G-TRONIC	AMG SPEEDSHIFT TCT 9G
PERFORMANCES						
Vitesse maxi (km/h)	234	230	250	250	250	250
Accélération 0-100 km/h (s)	7,9	8,0	6,6	6,1	5,2	4,5
CONSOMMATION ET EMISSIONS						
Consommation mixte (l/100km)	9	9	9	9	9,7	9,9
Emissions de CO ₂ (g/km) selon 715/2007/CEE	204	204	204	204	220	224
Emissions de CO ₂ de la mise à disposition du carburant et/ou de l'électricité (g/km)	46	46	46	46	49	50
CATÉGORIE DE RENDEMENT ÉNERGÉTIQUE						
	F	F	F	F	F	F
MASSE (KG)						
Poids à vide selon le règlement CE 1230/2012	1830-2010	1890-2100	1855-2050	1870-2055	1955-2130	2055-2180
Poids total en charge admissible	2340	2400	2365	2380	2465	2475
Charge utile sur le toit(kg)	-	-	-	-	-	-
Charge remorquée freinée/non freinée	1800/750	1800/750	1800/750	1800/750	1800/750	-

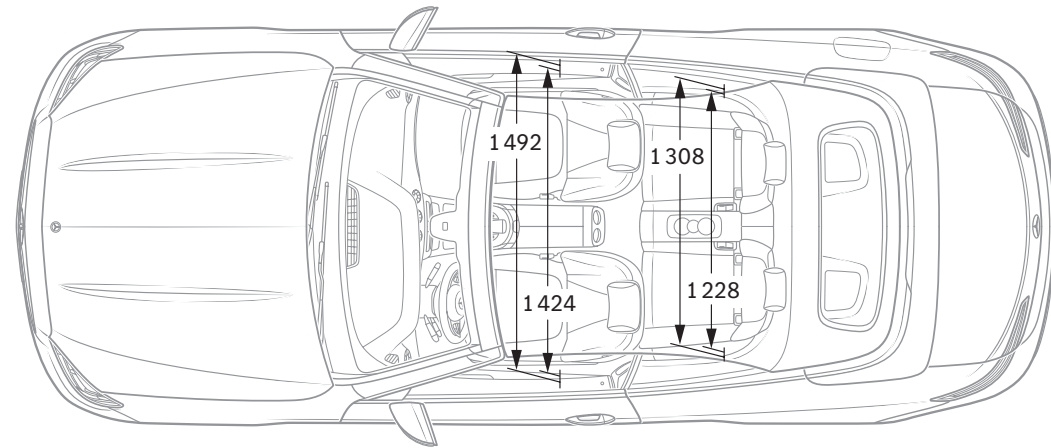
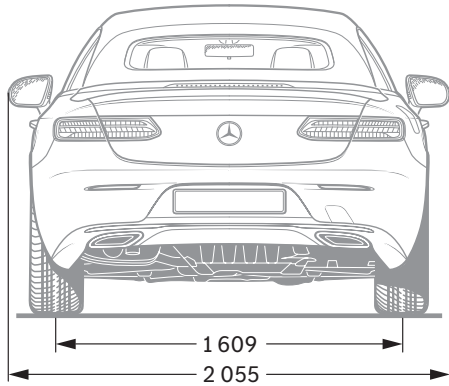
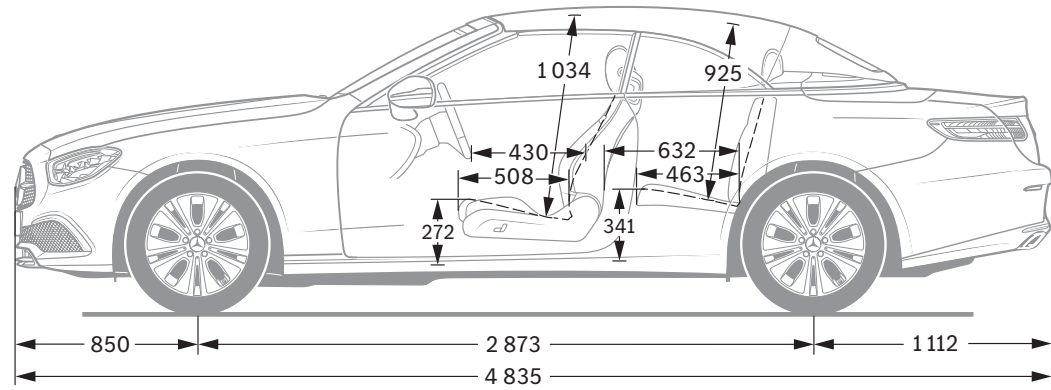
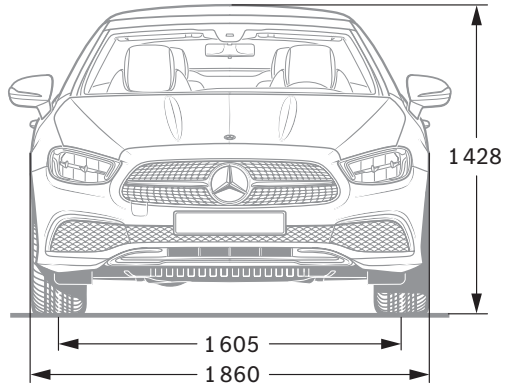
La consommation normalisée de carburant/d'électricité est calculée selon la méthode de mesure 715/2007/CEE dans sa version actuellement en vigueur. Les valeurs indiquées relatives à la consommation d'énergie et aux émissions de CO₂ sont des valeurs suisses et se basent sur la réception par type. Il s'agit ici de valeurs qui ont été déterminées dans le cycle de mesure WLTP. Dans la pratique, les valeurs de consommation peuvent cependant diverger des valeurs indiquées, en fonction du style de conduite ainsi que des conditions de la chaussée, du trafic, des influences de l'environnement et de l'état du véhicule. Les données ne se réfèrent pas à un véhicule précis et ne font pas partie de l'offre, mais servent uniquement à la comparaison entre les différents types de véhicules. Afin que les consommations d'énergie des différentes motorisations (essence, diesel, gaz, électricité, etc.) soient comparables, elles sont indiquées en sus sous la forme d'équivalents essence (unité de mesure pour l'énergie). Le CO₂ est le principal gaz à effet de serre responsable du réchauffement climatique; les émissions moyennes de CO₂ de tous les types de véhicules proposés (quelle que soit la marque) s'élèvent à 149 g/km pour l'année 2022, la valeur cible provisoire étant 118 g/km.

Données techniques diesel.

	E 220 d	E 220 d 4MATIC	E 300 d 4MATIC	E 400 d 4MATIC
MOTEUR				
Disposition des cylindres	L4	L4	L4	L6
Nombre de cylindres	4	4	4	6
Cylindrée (cm³)	1950	1950	1192	2925
Puissance nominale maxi (kW [ch] DIN)	143 [194]	143 [194]	195 [265]	243 [330]
Couple maxi (Nm à tr/min thermique)	400/1600-2800	400/1600-2800	550/1800-2200	700/1200-3200
Capacité du réservoir (l)	66/7	66/7	66/7	66/7
BOÎTE DE VITESSES				
	9G-TRONIC	9G-TRONIC	9G-TRONIC	9G-TRONIC
PERFORMANCES				
Vitesse maxi (km/h)	237	234	250	250
Accélération 0-100 km/h (s)	7,7	7,9	6,4	5,4
CONSUMMATION ET EMISSIONS				
Consommation mixte (l/100km)	6,8	6,8	6,9	7,9
Equivalent-essence	7,8	7,8	7,9	9
Emissions de CO ₂ (g/km) selon 715/2007/CEE	179	179	181	207
Emissions de CO ₂ de la mise à disposition du carburant et/ou de l'électricité (g/km)	33	33	33	38
CATÉGORIE DE RENDEMENT ÉNERGÉTIQUE				
	E	E	E	F
MASSE (KG)				
Poids à vide selon le règlement CE 1230/2012	1830-2045	1925-2135	2045-2555	2035-2230
Poids total en charge admissible	2380	2435	2555	2545
Charge utile sur le toit(kg)	-	-	-	-
Charge remorquée freinée/non freinée	1800/750	1800/750	1800/750	1800/750

La consommation normalisée de carburant/d'électricité est calculée selon la méthode de mesure 715/2007/CEE dans sa version actuellement en vigueur. Les valeurs indiquées relatives à la consommation d'énergie et aux émissions de CO₂ sont des valeurs suisses et se basent sur la réception par type. Il s'agit ici de valeurs qui ont été déterminées dans le cycle de mesure WLTP. Dans la pratique, les valeurs de consommation peuvent cependant diverger des valeurs indiquées, en fonction du style de conduite ainsi que des conditions de la chaussée, du trafic, des influences de l'environnement et de l'état du véhicule. Les données ne se réfèrent pas à un véhicule précis et ne font pas partie de l'offre, mais servent uniquement à la comparaison entre les différents types de véhicules. Afin que les consommations d'énergie des différentes motorisations (essence, diesel, gaz, électricité, etc.) soient comparables, elles sont indiquées en sus sous la forme d'équivalents essence (unité de mesure pour l'énergie). Le CO₂ est le principal gaz à effet de serre responsable du réchauffement climatique; les émissions moyennes de CO₂ de tous les types de véhicules proposés (quelle que soit la marque) s'élèvent à 149 g/km pour l'année 2022, la valeur cible provisoire étant 118 g/km.

Dimensions.



Cotes exprimées en millimètres. Les valeurs moyennes indiquées s'entendent pour le véhicule à vide avec équipement de série.



SPORT - F O R - GOOD

Depuis 20 ans, nous sommes convaincus que le sport a le pouvoir de réunir les gens et de les motiver d'une manière exceptionnelle. Nous avons permis à des millions d'enfants et d'adolescents l'accès nécessaire à nos programmes de soutien afin qu'ils puissent changer leur vie de manière positive. Les programmes que nous soutenons en collaboration avec Laureus Sport for Good s'orientent aux objectifs de développement durable des Nations Unies et font partie intégrante d'un grand mouvement global intéressant pour un changement positif du monde. **En achetant un véhicule à l'étoile, vous apportez votre soutien à la fondation « Laureus Sport for Good ».**

NB sur les informations contenues dans cette publication : des modifications ont pu intervenir sur le produit depuis le 13/08/2021, date de clôture de la rédaction. Sous toute réserve de modifications de la forme et de la conception, de différences de teinte et de modifications de la dotation de livraison de la part du constructeur pendant le délai de livraison, dans la mesure où ces modifications ou différences sont acceptables par le client, compte tenu des intérêts du vendeur. L'utilisation d'un sigle ou d'un numéro par le vendeur ou le constructeur pour la désignation de la commande ou du bien commandé n'implique aucun

droit. Par ailleurs, les visuels peuvent présenter des accessoires ou des options non fournis dans la dotation de série. Cette publication est destinée à être utilisée à l'échelle internationale. Les déclarations relatives aux dispositions de nature juridique, légale et fiscale ainsi qu'à leurs effets ne s'appliquent qu'à la République fédérale d'Allemagne à la date de clôture de la rédaction de la présente publication. Veuillez consulter votre distributeur Mercedes-Benz AG pour obtenir les données en vigueur.

www.mercedes-benz.ch