



Le nouveau GLE Coupé.

Liste de prix Mercedes-Benz, 21 juin 2022.

Mercedes-Benz



Le nouveau GLE Coupé: avec plus de dynamique de conduite, de confort et de style.

Une construction légère intelligente, un aérodynamisme optimisé et des groupes motopropulseurs économes en carburant mais puissants créent une expérience de conduite sans compromis. Le système d'infodivertissement MBUX à l'utilisation intuitive, le design expressif et le caractère sportif offrent une sensation de conduite passionnante sur et hors route, toujours avec style. Le nouveau modèle possède tous les atouts de la génération actuelle des SUV de grande taille de Mercedes-Benz.

Points forts >

Lignes >

Mercedes-AMG >

Tarifs >

Equipements optionnels >

Données techniques >

Le nouveau GLE Coupé

Points forts.





Connectivité.

Pour faciliter votre vie quotidienne grâce au système d'infodivertissement MBUX à commande intuitive. Commande par le volant, l'écran tactile ou par la voix: «Hey Mercedes»!

Fonctionnalité.

Beaucoup d'espace pour plus de confort: le seuil de chargement est plus bas sur le nouveau GLE Coupé, avec un abaissement supplémentaire, sur simple pression d'un bouton. Pour un chargement encore plus facile.



Sportivité.

Une carrosserie basse et un arrière incliné caractérisent le profil élégant du nouveau GLE Coupé. Des éléments de SUV frappants associés à son caractère sportif lui confèrent du style sur l'asphalte et au-delà.

Design.

L'avant-garde: la nouvelle face avant, nettement plus sportive, brille par sa calandre en losange expressive et sa technologie LED de pointe.

Le nouveau GLE Coupé

Lignes.



Equipements de série

EXTÉRIEUR

Etoile Mercedes sur la grille de calandre

Insigne Mercedes-Benz en forme de couronne de laurier sur le capot

Vitrage athermique foncé à partir des montants B (840)

Peinture noire non métallisée

Phares MULTIBEAM et feux arrière adaptatifs à éclairage LED (641/642)

Assistant de feux de route Plus (628)

Pack Rétroviseurs: rétroviseurs extérieurs rabattables et déployables électriquement. Abaissement automatique du miroir du rétroviseur passager avant en position «marche arrière». Rétroviseur intérieur et rétroviseur extérieur côté conducteur à commutation jour/nuit automatique. Eclairage de proximité dans les deux rétroviseurs avec projection du logo de la marque (587) pour éclairer la zone d'accès

Rétroviseurs extérieurs chauffants à réglage électrique

Pack Chrome Extérieur: baguette décorative de bas de glace et encadrement de la partie supérieure de l'habitacle

Epaulements avec baguettes décoratives chromées

Protection anti-encastrement du soubassement moteur (481) [GLE 300 d 4MATIC Coupé/GLE 400 d 4MATIC Coupé]

Système d'échappement (non-fonctionnel) avec 2 sorties d'échappement chromés

INTÉRIEUR

Pack d'éclairage intérieur avec 64 couleurs (876)

Eclairage intérieur LED avec lampe de lecture dans les poignées gauche et droite

Baguettes de seuil avant avec inscription «Mercedes-Benz»

Pack Chrome Intérieur (901)

Goupilles de porte chromés

Tapis de sol en velours (U12)

Volant sport multifonctions en cuir Nappa (L3B)

Inserts décoratifs en aluminium brossé clair avec finition stries longitudinales (H46)

Ciel de pavillon en tissu noir (51U)

Climatisation automatique THERMOTRONIC (581)

Soutien lombaire à 4 réglages (U22)

Sièges de série pour le conducteur et le passager avant

Fixation de siège enfant i-Size (8U8)

Désactivation automatique de l'airbag passager avant (U10)

Accoudoir rabattable pour le conducteur et le passager avant

Accoudoir rabattable à l'arrière [40/20/40]

Hayon EASY-PACK (890)

Cache-bagages EASY-PACK (723)

Porte-manteau sur les montants B et sur le hayon

Fonction de démarrage KEYLESS-GO

Porte-gobelets à l'avant et à l'arrière

Boîte à gants verrouillable et éclairée

Compartiment de rangement dans les portes avant et arrière

Compartiment de rangement dans la console centrale

Prise 12V à l'avant et dans le coffre

Filets de rangement sur les dossiers des sièges avant

Equipements de série

EQUIPEMENTS TECHNIQUES

ATTENTION ASSIST*

Régulateur de vitesse TEMPOMAT

Lecteur de panneaux de signalisation (513)

Protection contre les nuisances acoustiques environnantes (B53) [GLE 350 de 4MATIC Coupé/GLE 350 e 4MATIC Coupé]

Système de charge à courant alternatif (charge avec du courant alternatif) (76B) [GLE 350 de 4MATIC Coupé/GLE 350 e 4MATIC Coupé]

Câble de charge pour prise secteur, 5m, plat (B30/B31) MODE 2 [GLE 350 de 4MATIC Coupé/GLE 350 e 4MATIC Coupé]

Câble de charge pour boîtier mural et bornes de recharge publiques, 5m, plat (9B2) [GLE 350 de 4MATIC Coupé/GLE 350 e 4MATIC Coupé]

Préclimatisation pour hybrides rechargeables [GLE 350 de 4MATIC Coupé/GLE 350 e 4MATIC Coupé]

4MATIC avec couplage sur demande

Boîte de vitesses 9G-TRONIC (421)

DYNAMIC SELECT avec programmes de conduite: Offroad, Confort, Eco, Sport, Individual

DYNAMIC SELECT avec programmes de conduite additionnels pour hybride rechargeable: batterie haute tension et Electrique

DYNAMIC SELECT avec programmes de conduite additionnels selon option: Curve, Offroad+, Sport+

Limiteur de vitesse en descente (DSR)

Contrôle électronique de motricité (4ETS)

Réservoir de carburant de 85 l (915) [indisponible pour GLE 350 de 4MATIC Coupé/GLE 350 e 4MATIC Coupé]

Réservoir de carburant de 65 l pour hybrides rechargeables [GLE 350 de 4MATIC Coupé/GLE 350 e 4MATIC Coupé]

Réservoir AdBlue® de 31,6 l (U85) [uniquement pour les moteurs diesel] [GLE 300 d 4MATIC Coupé/GLE 350 de 4MATIC Coupé/GLE 400 d 4MATIC Coupé]

Caméras panoramiques (501)

Pack Stationnement (P44), incluant aide au Parking Active PARKTRONIC (235) ainsi que les caméras panoramiques (501)

Système PRE-SAFE® pour la protection préventive des occupants

Airbags conducteur et passager avant

Airbags latéraux pour conducteur et passager avant

Airbags genoux (294)

Airbags fenêtre

Gilets de sécurité pour le conducteur et les passagers (71B)

Contrôle de la pression des pneus (475)

TIREFIT (B51) avec compresseur de gonflage

Prééquipement pour l'autopartage (20U) via l'application Mercedes me CarSharing (service gratuit pendant 3 ans après activation)

Balais d'essuie-glace avec détecteur de pluie

Autoradio numérique (537)

Système multimedia MBUX LINGUATRONIC avec reconnaissance de voix via «Hey Mercedes» (548)

Fonctionnalités avancées via le mode Dual Phone, Internet radio, téléphonie et Audio Bluetooth et boutons Touch Control et coussinets de navigation sur le volant

Fonctionnalités élargies MBUX et navigation par disque dur (355+365)

3 ans de mise à jour des données de navigation

Services de navigation (01U)

Intégration pour smartphone (14U)

Pavé tactile dans la console centrale

Poste de conduite Widescreen (868)

Interfaces USB supplémentaires (72B): 5 ports (type C)

Module de communication (LTE) pour l'utilisation des services Mercedes me connect (362)

Système d'appel d'urgence Mercedes-Benz (351)

Services à distance Premium (34U)

Services de charge et services à distance Plus (38U) pour hybrides rechargeables [GLE 350 de 4MATIC Coupé/GLE 350 e 4MATIC Coupé]

Prééquipement pour les services à distance et de navigation (13U) [GLE 350 de 4MATIC Coupé/GLE 350 e 4MATIC Coupé]

* Nos systèmes d'assistance à la conduite et de sécurité sont des options d'aide et ne vous déchargent pas de vos responsabilités en tant que conducteur. Respectez les consignes du mode d'emploi et les limites du système qui y sont décrites.

La disponibilité peut être temporairement limitée en raison de difficultés d'approvisionnement concernant les composants de véhicules (en particulier les semi-conducteurs). Vous trouverez des informations à jour en permanence sur notre page d'accueil et chez votre partenaire Mercedes-Benz.



Série

Voir les tarifs

- Jantes alliage (19") à 5 branches
- Pack Rétroviseurs
- Hayon EASY-PACK
- Pack Stationnement avec caméras panoramiques
- Partie supérieure du tableau de bord de la console centrale en ARTICO
- Protection acoustique ambiante (hybride rechargeable)
- Poste de conduite Widescreen
- THERMATIC 2-zone
- Soutien lombaire à 4 réglages
- 9G-TRONIC
- Assistant de freinage actif*
- Assistant de maintien de voie actif*
- Système multimédia MBUX
- Contrôle de la température avant l'entrée (hybride rechargeable)
- Pack d'éclairage intérieur avec 64 couleurs

* Nos systèmes d'assistance à la conduite et de sécurité sont des options d'aide et ne vous déchargent pas de vos responsabilités en tant que conducteur. Respectez les consignes du mode d'emploi et les limites du système qui y sont décrites.

La disponibilité peut être temporairement limitée en raison de difficultés d'approvisionnement concernant les composants de véhicules (en particulier les semi-conducteurs). Vous trouverez des informations à jour en permanence sur notre page d'accueil et chez votre partenaire Mercedes-Benz.

Série

Advanced

Advanced Plus

Premium

Premium Plus

Executive

Aperçu des modèles



R57 – Jantes alliage (19") à 5 branches



642 – MULTIBEAM LED



581 – Climatisation automatique THERMOTRONIC



L3B – Volant sport multifonctions en cuir Nappa



421 – Boîte de vitesses 9G-TRONIC

Série

Advanced

Advanced Plus

Premium

Premium Plus

Executive

Aperçu des modèles



876 - Eclairage d'ambiance



873 - Sièges conducteur et passager avant chauffants



P47 - Pack Stationnement avec caméras panoramiques



513 - Détecteur de panneaux de signalisation



P49 - Pack Rétroviseurs

Concept intérieur de série

Garnitures et inserts



201A – Cuir Rough/cuir noir
H46 – Inserts décoratifs en aluminium
brossé clair avec finition stries – **Série**

215A – Cuir beige macchiato/noir
H31 – Inserts décoratifs en chêne
anthracite à pores ouverts –
Option (CHF 0.-)

284A – Cuir Rough/cuir bicolore
marron tartuffe/noir
H31 – Inserts décoratifs en chêne
anthracite à pores ouverts –
Option (CHF 0.-)



Advanced

Prix TVA incl.

CHF **3751.-**

Équipements supplémentaires aux équipements de série:

- Jantes alliage AMG 50,8 cm (20") à 5 doubles branches
- Filet de séparation pour l'isolement du coffre et la protection des passagers
- Extérieur AMG Line
- Freins et disques AMG Line

Série

Advanced

Advanced Plus

Premium

Premium Plus

Executive

Aperçu des modèles



P31 - AMG Line - vue arrière



P31 - AMG Line - vue de côté



P31 - AMG Line - passages de roues peints dans la couleur de la carrosserie



U40 - Filet de séparation pour l'isolement du coffre et la protection des passagers

Série

Advanced

Advanced Plus

Premium

Premium Plus

Executive

Aperçu des modèles

Jantes



RZV – Jantes alliage AMG 50,8 cm (20") à 5 doubles branches – **Série**



RZW – Jantes alliage AMG
50,8 cm (20") à 5 doubles
branches – **Option avec Pack
Sport Black**

Prix TVA incl.

Série

Advanced

Advanced Plus

Premium

Premium Plus

Executive

Aperçu des modèles

Concepts intérieurs de série

Garnitures et inserts



201A – Cuir Rough/cuir noir
H46 – Inserts décoratifs en aluminium
brossé clair avec finition stries – **Série**

215A – Cuir beige macchiato/noir
H31 – Inserts décoratifs en chêne
anthracite à pores ouverts –
Option (CHF 0.-)

284A – Cuir Rough/cuir bicolore
marron tartuffe/noir
H31 – Inserts décoratifs en chêne
anthracite à pores ouverts –
Option (CHF 0.-)

Prix TVA incl.

La disponibilité peut être temporairement limitée en raison de difficultés d'approvisionnement concernant les composants de véhicules (en particulier les semi-conducteurs). Vous trouverez des informations à jour en permanence sur notre page d'accueil et chez votre partenaire Mercedes-Benz.

Concepts intérieurs AMG Line

Garnitures et inserts



601A – Similicuir ARTICO/microfibre
DINAMICA noir
H46 – Inserts décoratifs en aluminium
brossé clair avec finition stries –
Option (CHF 0.-)

801A – Cuir Nappa/cuir noir
H31 – Inserts décoratifs en chêne
anthracite à pores ouverts –
Option (CHF 0.-)

885A – Cuir Nappa/cuir bicolore
blanc/noir
H31 – Inserts décoratifs en chêne
anthracite à pores ouverts –
Option (CHF 0.-)

887A – Cuir Nappa AMG bicolore
noir/rouge classique
H31 – Inserts décoratifs en chêne
anthracite à pores ouverts –
Option (CHF 0.-)

Advanced Plus

Prix TVA incl.

De CHF 3383.-
à CHF 6821.-

Équipements complémentaires
à la ligne Advanced:

- Pack AIRMATIC
- Pack Mémoires



Série

Advanced

Advanced Plus

Premium

Premium Plus

Executive

Aperçu des modèles



P64 – Pack Mémoires comprend une colonne de direction électrique



489 – Pack AIRMATIC



489 – AIRMATIC suspension augmente la capacité de remorquage jusqu'à 3,5 t



P64 – Pack Mémoires

Série

Advanced

Advanced Plus

Premium

Premium Plus

Executive

Aperçu des modèles

Jantes



RZV – Jantes alliage AMG 50,8 cm (20") à 5 doubles branches – **Série**



RZW – Jantes alliage AMG 50,8 cm (20") à 5 doubles branches – **Option avec Pack Sport Black**

Concepts intérieurs de série

Garnitures et inserts



201A – Cuir Rough/cuir noir
H46 – Inserts décoratifs en aluminium
brossé clair avec finition stries – **Série**

215A – Cuir beige macchiato/noir
H31 – Inserts décoratifs en chêne
anthracite à pores ouverts –
Option (CHF 0.-)

284A – Cuir Rough/cuir bicolore
marron tartuffe/noir
H31 – Inserts décoratifs en chêne
anthracite à pores ouverts –
Option (CHF 0.-)

Concepts intérieurs AMG Line

Garnitures et inserts



601A – Similicuir ARTICO/microfibre
DINAMICA noir
H46 – Inserts décoratifs en aluminium
brossé clair avec finition stries –
Option (CHF 0.-)

801A – Cuir Nappa/cuir noir
H31 – Inserts décoratifs en chêne
anthracite à pores ouverts –
Option (CHF 0.-)

885A – Cuir Nappa/cuir bicolore
blanc/noir
H31 – Inserts décoratifs en chêne
anthracite à pores ouverts –
Option (CHF 0.-)

887A – Cuir Nappa AMG bicolore
noir/rouge classique
H31 – Inserts décoratifs en chêne
anthracite à pores ouverts –
Option (CHF 0.-)



Premium

Prix TVA incl.

De CHF 5994.-

à CHF 12 432.-

Équipements complémentaires
à la ligne Advanced Plus:

- Système de sonorisation 3D-Surround Burmester®
- Pack Confort KEYLESS-GO
- Toit ouvrant panoramique
- Sièges climatisés à l'avant
- Tableau de bord et bordures des portes en similicuir ARTICO
- Jantes alliage AMG (21") multibranches

Série

Advanced

Advanced Plus

Premium

Premium Plus

Executive

Aperçu des modèles



413 - Toit ouvrant panoramique



401 - Sièges climatisés à l'avant



P17 - Pack Confort KEYLESS-GO



810 - Système de sonorisation 3D-Surround Burmester®



U19 - MBUX Réalité augmentée pour la navigation

Jantes



RWA – Jantes alliage AMG 53,3 cm (21") multibranches – **Série**



RZV – Jantes alliage AMG
50,8 cm (20") à 5 doubles
branches – **Option (CHF 0.-)**



RWB – Jantes alliage AMG
53,3 cm (21") multibranches –
Option avec Pack Sport Black

Concepts intérieurs de série

Garnitures et inserts



201A – Cuir Rough/cuir noir
H46 – Inserts décoratifs en aluminium
brossé clair avec finition stries – **Série**

215A – Cuir beige macchiato/noir
H31 – Inserts décoratifs en chêne
anthracite à pores ouverts –
Option (CHF 0.-)

284A – Cuir Rough/cuir bicolore
marron tartuffe/noir
H31 – Inserts décoratifs en chêne
anthracite à pores ouverts –
Option (CHF 0.-)

Concepts intérieurs AMG Line

Garnitures et inserts



801A – Cuir Nappa/cuir noir
H31 – Inserts décoratifs en chêne anthracite à pores ouverts –
Option (CHF 0.-)

885A – Cuir Nappa/cuir bicolore blanc/noir
H31 – Inserts décoratifs en chêne anthracite à pores ouverts –
Option (CHF 0.-)

887A – Cuir Nappa AMG bicolore noir/rouge classique
H31 – Inserts décoratifs en chêne anthracite à pores ouverts –
Option (CHF 0.-)



Premium Plus

Prix TVA incl.

De CHF **12 637.-**
à CHF **17 010.-**

Équipements complémentaires à la ligne Premium:

- Jantes alliage AMG 55,9 cm (22") à 5 doubles branches
- Porte-gobelet chauffant/réfrigérant
- MAGIC VISION CONTROL
- Airbags latéraux à l'arrière
- Pack d'assistance à la conduite*
- Affichage tête haute
- Assistant Intérieur MBUX

* Nos systèmes d'assistance à la conduite et de sécurité sont des options d'aide et ne vous déchargent pas de vos responsabilités en tant que conducteur. Respectez les consignes du mode d'emploi et les limites du système qui y sont décrites.

La disponibilité peut être temporairement limitée en raison de difficultés d'approvisionnement concernant les composants de véhicules (en particulier les semi-conducteurs). Vous trouverez des informations à jour en permanence sur notre page d'accueil et chez votre partenaire Mercedes-Benz.



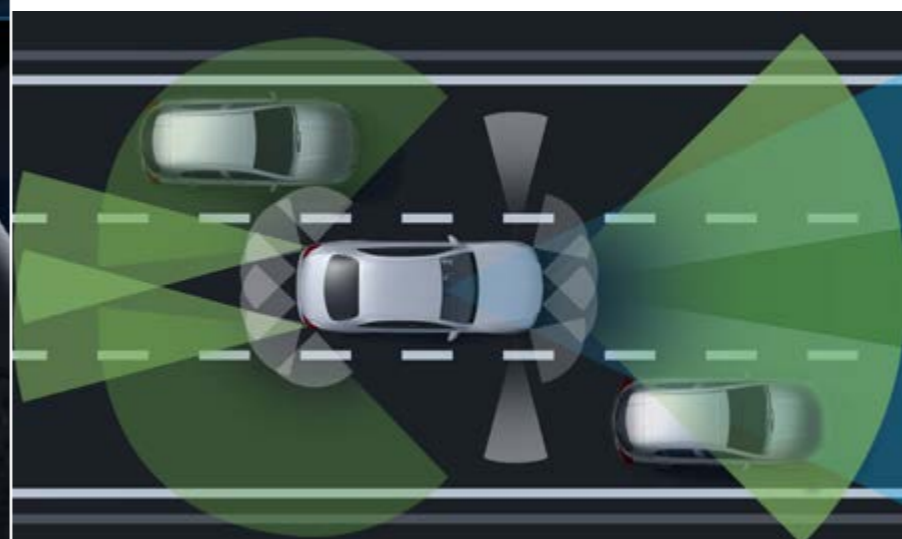
463 - Affichage tête haute



874 - MAGIC VISION CONTROL



77B - Assistant Intérieur MBUX



23P - Pack d'assistance à la conduite* y compris airbags latéraux à l'arrière



PBP - Pack ENERGIZING

* Nos systèmes d'assistance à la conduite et de sécurité sont des options d'aide et ne vous déchargent pas de vos responsabilités en tant que conducteur. Respectez les consignes du mode d'emploi et les limites du système qui y sont décrites.

Jantes



RXS – Jantes alliage AMG 55,9 cm (22") à 5 doubles branches – **Série**



RZV – Jantes alliage AMG 50,8 cm (20") à 5 doubles branches
finition gris trémolite/naturel
brillant – **Option (CHF 0.-)**



RXT – Jantes alliage AMG
55,9 cm (22") à 5 doubles
branches – **Option avec
Pack Sport Black**

Concepts intérieurs de série

Garnitures et inserts



201A – Cuir Rough/cuir noir
H46 – Inserts décoratifs en aluminium
brossé clair avec finition stries – **Série**

215A – Cuir beige macchiato/noir
H31 – Inserts décoratifs en chêne
anthracite à pores ouverts –
Option (CHF 0.-)

284A – Cuir Rough/cuir bicolore
marron tartuffe/noir
H31 – Inserts décoratifs en chêne
anthracite à pores ouverts –
Option (CHF 0.-)

Concepts intérieurs AMG Line

Garnitures et inserts



801A – Cuir Nappa/cuir noir
H31 – Inserts décoratifs en chêne anthracite à pores ouverts –
Option (CHF 0.-)

885A – Cuir Nappa/cuir bicolore blanc/noir
H31 – Inserts décoratifs en chêne anthracite à pores ouverts –
Option (CHF 0.-)

887A – Cuir Nappa AMG bicolore noir/rouge classique
H31 – Inserts décoratifs en chêne anthracite à pores ouverts –
Option (CHF 0.-)



Executive

Prix TVA incl.

De CHF **17 097.-**


à CHF **22 196.-**

Équipements complémentaires à la ligne Premium Plus:

- Fermeture douce
- Chauffage du volant
- Sièges chauffants à l'arrière
- Pack Confort acoustique
- Intérieur EXCLUSIVE (P22)
- Sacs latéraux à l'arrière
- Pack d'assistance à la conduite Plus*
- Cuir Nappa Exclusif noir
- Tableau de bord en cuir Nappa
- Sièges multicontours avec fonction de massage

* Nos systèmes d'assistance à la conduite et de sécurité sont des options d'aide et ne vous déchargent pas de vos responsabilités en tant que conducteur. Respectez les consignes du mode d'emploi et les limites du système qui y sont décrites.

La disponibilité peut être temporairement limitée en raison de difficultés d'approvisionnement concernant les composants de véhicules (en particulier les semi-conducteurs). Vous trouverez des informations à jour en permanence sur notre page d'accueil et chez votre partenaire Mercedes-Benz.



P22 - Intérieur EXCLUSIVE



443 - Chauffage du volant



883 - Fermeture assistée



399 - Sièges multicontours à l'avant



PAF - Pack Confort acoustique



872 - Sièges chauffants à l'arrière



P20 - Pack d'assistance à la conduite Plus*

* Nos systèmes d'assistance à la conduite et de sécurité sont des options d'aide et ne vous déchargent pas de vos responsabilités en tant que conducteur. Respectez les consignes du mode d'emploi et les limites du système qui y sont décrites.

Concepts intérieurs



201A – Cuir Rough/cuir noir
H46 – Inserts décoratifs en aluminium
brossé clair avec finition stries –
Option (CHF 0.-)

215A – Cuir beige macchiato/noir
H31 – Inserts décoratifs en chêne
anthracite à pores ouverts –
Option (CHF 0.-)

284A – Cuir Rough/cuir bicolore
marron tartuffe/noir
H31 – Inserts décoratifs en chêne
anthracite à pores ouverts –
Option (CHF 0.-)

951A – Cuir Rough/cuir noir
H31 – Inserts décoratifs en chêne
anthracite à pores ouverts – **Série**

Jantes



RXS – Jantes alliage AMG 55,9 cm (22") à 5 doubles branches – **Série**



RZV – Jantes alliage AMG 50,8 cm (20") à 5 doubles branches finition gris trémolite/naturel brillant – **Option (CHF 0.-)**



RXT – Jantes alliage AMG 55,9 cm (22") à 5 doubles branches – **Option avec Pack Sport Black**

Comparatif des lignes

	Série	Advanced	Advanced Plus	Premium	Premium Plus	Executive
MOTEURS						
GLE 300 d/350 de/350 e 4MATIC Coupé	S	●	●	●	●	●
GLE 400 d 4MATIC Coupé		S	●	●	●	●
EXTÉRIEUR						
Kit carrosserie AMG (772)		○	○	○	○	○
Jupe avant AMG avec baguette décorative chromée et sorties d'air au design sportif et expressif dans les habillages de passage de roue		○	○	○	○	○
Habillages de bas de caisse AMG et élargisseurs d'ailes avant et arrière peints dans le ton carrosserie		○	○	○	○	○
Jupe arrière AMG avec insert noir façon diffuseur et baguette décorative chromée		○	○	○	○	○
Système de freinage avec disques de frein avant surdimensionnés (U28). Disques de frein perforés, étriers avant et plaques arrière avec inscription «Mercedes-Benz»		○	○	○	○	○
Grille de calandre diamant avec pastilles noires, étoile Mercedes chromée et lamelle unique façon coupé en finition argent iridium mat avec évidements typiquement SUV mat et inserts en chrome brillant	○					
Grille de calandre diamant avec pastilles chromées, étoile Mercedes intégrée et 1 lamelle dans le ton argent iridium mat avec inserts chromés		○	○	○	○	○
Toit ouvrant panoramique (413)				○	○	○
Fermeture assistée (883)						○
Habillages de passage de roue noirs	○					
Habillages de passage de roue peints dans le ton carrosserie		○	○	○	○	○
Jantes alliage 48,3 cm (19") à 5 branches (R57)	○					
Jantes alliage AMG 50,8 cm (20") à 5 doubles branches finition gris trémolite/naturel brillant (RZV)		○	○	○	○	○
Jantes alliage AMG 53,3 cm (21") multibranches finition gris Himalaya/naturel brillant (RWA)				○		
Jantes alliage AMG 55,9 cm (22") à 5 doubles branches finition gris trémolite/naturel brillant (RXS)					○	○

● Disponible avec frais supplémentaires ○ Disponible sans frais supplémentaires S Équipement de série – Indisponible

La disponibilité peut être temporairement limitée en raison de difficultés d'approvisionnement concernant les composants de véhicules (en particulier les semi-conducteurs). Vous trouverez des informations à jour en permanence sur notre page d'accueil et chez votre partenaire Mercedes-Benz.

Comparatif des lignes

INTÉRIEUR	Série	Advanced	Advanced Plus	Premium	Premium Plus	Executive
Pack Confort acoustique (PAF)						○
Tapis de sol AMG (U26) avec inscription «AMG» (selon l'équipement choisi)		○	○	○	○	
Pédales sport AMG en acier inoxydable brossé avec crampons en caoutchouc noir (selon l'équipement choisi)		○	○	○	○	
Volant sport multifonctions en cuir Nappa, doté de blocs de commande chromés, possède un méplat dans sa partie inférieure et des perforations au niveau des zones de préhension		○	○	○	○	
Chauffage du volant (443)						○
Inserts décoratifs en chêne anthracite à pores ouverts (H31) (selon la couleur de la garniture choisie)	○	○	○	○	○	○
Ciel de pavillon en tissu beige macchiato (55U) (selon la couleur de la garniture choisie)	○	○	○	○	○	○
Ciel de pavillon en tissu gris cristal (58U) (selon la couleur de la garniture choisie)	○	○	○	○	○	○
Colonne de direction réglable manuellement	○	○				
Colonne de direction réglable électriquement			○	○	○	○
Sièges avant réglables électriquement	○	○				
Pack Mémoires: sièges conducteur et passager avant, colonne de direction et rétroviseurs extérieurs à réglage électrique avec fonction Mémoires, réglage de la profondeur d'assise avec coussins sans interstice et cinématique des sièges ENERGIZING (P64)			○	○	○	○
Garniture en tissu (2xxA)	○	○	○	○	○	
Garniture cuir Nappa noir (951A)						○
Partie supérieure de la planche de bord en similicuir ARTICO (U08)	○	○	○			
Tableau de bord et bordures des portes en similicuir ARITCO (U09)				○	○	
Planche de bord et ligne de ceinture en cuir Nappa (U38)						○
Intérieur EXCLUSIVE (P22)						○
Sièges sport pour conducteur et passager avant avec aménagement de siège spécifique (selon la couleur de la garniture choisie)		○	○	○	○	
Sièges conducteur et passager avant chauffants (873)	○	○	○			
Sièges chauffants à l'arrière (872)						○
Sièges climatisés à l'avant (401) (y compris le chauffage des sièges conducteur et passager avant)				○	○	○

● Disponible avec frais supplémentaires ○ Disponible sans frais supplémentaires **S** Équipement de série – Indisponible

La disponibilité peut être temporairement limitée en raison de difficultés d'approvisionnement concernant les composants de véhicules (en particulier les semi-conducteurs). Vous trouverez des informations à jour en permanence sur notre page d'accueil et chez votre partenaire Mercedes-Benz.

Comparatif des lignes

	Série	Advanced	Advanced Plus	Premium	Premium Plus	Executive
INTÉRIEUR						
Porte-gobelet chauffant/réfrigérant (311)					○	○
Sièges multicontours à l'avant (399)						○
Pack Confort KEYLESS-GO incl. Handsfree Access (P17)				○	○	○
EQUIPEMENTS TECHNIQUES						
Freinage d'urgence assisté actif (258)*	○	○	○	○		
Avertisseur de franchissement de ligne actif (243)*	○	○	○	○		
Avertisseur d'angle mort (234)*	○	○	○	○	○	○
Pack d'assistance à la conduite (23P)*					○	
Pack d'assistance à la conduite Plus (P20)*						○
Train de roulement avec suspension acier et châssis surbaissé (491)	○	○				
Pack AIRMATIC (489) Système de suspension pneumatique avec système d'amortissement adaptatif			○	○	○	○
Lave-glace chauffant (875)	○	○	○	○		
MAGIC VISION CONTROL (874)					○	○
Assistant Intérieur MBUX (77B)					○	○
Affichage tête haute (463)					○	○
Système de sonorisation 3D-Surround Burmester® (810)				○	○	○

* Nos systèmes d'assistance à la conduite et de sécurité sont des options d'aide et ne vous déchargent pas de vos responsabilités en tant que conducteur. Respectez les consignes du mode d'emploi et les limites du système qui y sont décrites.

● Disponible avec frais supplémentaires ○ Disponible sans frais supplémentaires **S** Équipement de série – Indisponible

La disponibilité peut être temporairement limitée en raison de difficultés d'approvisionnement concernant les composants de véhicules (en particulier les semi-conducteurs). Vous trouverez des informations à jour en permanence sur notre page d'accueil et chez votre partenaire Mercedes-Benz.



AMG

Le nouveau GLE Coupé

Mercedes-AMG.





Performances de conduite.



Encore plus de dynamisme, de performances et de passion: avec les nouveaux Mercedes-AMG GLE 4MATIC+ Coupés, de nouveaux modèles sont disponibles dans des variantes qui incarnent de manière aussi élégante qu'extravagante la performance AMG.

Intérieur performance AMG.

Les éléments de design et d'aménagement spécifiques à AMG apportent visiblement plus de dynamisme et de confort.



Ingénieur de course personnel.

Avec AMG TRACK PACE, vous pouvez suivre vos records de temps au tour et enregistrer les données du véhicule sur des circuits préinstallés ou configurés par vos soins.

Le moteur V8 biturbo.

Cette unité de puissance produit jusqu'à 450 kW et un couple maximal de 850 Nm, ce qui permet d'obtenir une excellente accélération et un plaisir de conduite agile et dynamique.

Equipements de série

EXTÉRIEUR

Calandre spécifique AMG avec montants verticaux en finition chromée brillante et logo AMG et étoile Mercedes sur la calandre

Capot moteur imposant avec larges bossages aux contours accentués

Jupe avant AMG avec prises d'air résolument sportives dotées chacune sur le côté de 2 lamelles en finition chromée argentée et d'ailettes noires ainsi que baguette décorative dans la bordure centrale inférieure du pare-chocs avant et splitter avant en finition chromée argentée [GLE 53 4MATIC+ Coupé]

Système de freinage AMG avec disques de frein ventilés et perforés, étriers fixes à 6 pistons peints en gris et ornés du monogramme «AMG» blanc

Marchepieds éclairés en finition aluminium avec picots en caoutchouc (846)

Inscription «TURBO 4MATIC+» sur les ailes avant [GLE 53 4MATIC+ Coupé]

Habillages des bas de caisse latéraux AMG peints dans le ton carrosserie

Jupe arrière AMG avec diffuseur sportif et baguette décorative en finition chromée argentée

Système d'échappement AMG (B16) à deux doubles sorties rondes, noires et chromées [GLE 53 4MATIC+ Coupé]

Système d'échappement à double flux avec deux doubles sorties carrées, chromées et brillantes [GLE 63 4MATIC+ Coupé/GLE 63 S 4MATIC+ Coupé]

Système d'échappement commutable AMG Performance (U78)

Déflecteur AMG (U47)

Vitrage athermique foncé pour la lunette et les vitres latérales arrière (840)

Finitions de peinture non métalliques: noir (040U)

Phares MULTIBEAM et feux arrière adaptatifs à éclairage LED (641/642)

Assistant de feux de route Plus (628)

EXTÉRIEUR

Pack rétroviseurs: rétroviseurs extérieurs rabattables électriquement. Abaissement automatique du miroir du rétroviseur passager avant en position «marche arrière». Rétroviseur intérieur et rétroviseur extérieur côté conducteur à commutation jour/nuit automatique. Eclairage de proximité dans les deux rétroviseurs avec projection du logo de la marque (587) pour éclairer la zone d'accès

Rétroviseurs extérieurs chauffants à réglage électrique

Pack Chrome Extérieur: baguette décorative de bas de glace et encadrement de la partie supérieure de l'habitacle

Epaulements avec baguettes décoratives chromées

Protection anti-encastrement du soubassement moteur (481)

Habillages de passage de roue peints dans le ton carrosserie

INTÉRIEUR

Eclairage d'ambiance avec 64 couleurs (876)

Eclairage intérieur LED avec lampe de lecture dans les poignées gauche et droite

Baguettes de seuil AMG avec inscription «AMG» et éclairage (U25)

Pack Chrome Intérieur (901)

Goupilles de porte en chrome

Tapis de sol AMG avec inscription «AMG» (U26)

Pédales sport AMG en acier inoxydable brossé avec crampons en caoutchouc noir

Inserts décoratifs en chêne anthracite à pores ouverts (H31)

Ciel de pavillon en tissu noir (51U)

Climatisation automatique THERMOTRONIC (581)

Colonne de direction réglable électriquement

Pack Mémoires: sièges conducteur et passager avant, colonne de direction et rétroviseurs extérieurs à réglage électrique avec fonction Mémoires, réglage de la profondeur d'assise avec coussins sans interstice et cinématique des sièges ENERGIZING (P64)

INTÉRIEUR

Soutien lombaire à 4 réglages (U22)

Combiné d'instruments avec compteur affichant jusqu'à 300 km/h

Combiné d'instruments aux contenus spécifiques AMG tels que RACETIMER et menu de démarrage AMG ainsi que quatre styles d'affichage au choix

Ceintures de sécurité rouges (Y05) [peut être désélectionné avec le code U17] [GLE 53 4MATIC+ Coupé]

Sièges AMG pour le conducteur et le passager avant avec garniture spécifique AMG et badge «AMG» sur le dossier

Fixation de siège enfant i-Size à l'arrière (8U8)

Désactivation automatique de l'airbag passager avant (U10)

Accoudoir rabattable pour le conducteur et le passager avant

Accoudoir rabattable à l'arrière [40/20/40]

Hayon EASY-PACK (890)

Cache-bagages EASY-PACK (723)

Porte-manteau sur les montants B et sur le hayon

Fonction de démarrage KEYLESS-GO

Porte-gobelets à l'avant et à l'arrière

Boîte à gants verrouillable et éclairée

Compartiment de rangement dans les portes avant et arrière

Compartiment de rangement dans la console centrale

Prise 12V à l'avant et dans le coffre

Filets de rangement sur les dossiers des sièges avant

Filet de séparation pour l'isolement du coffre et la protection des passagers (U40)

Equipements de série

EQUIPEMENTS TECHNIQUES

ATTENTION ASSIST*

Régulateur de vitesse

Détecteur de panneaux de signalisation incl. Aide à la limitation de vitesse (513)

AMG RIDE CONTROL+ (489)

Boîte de vitesses automatique AMG SPEEDSHIFT TCT 9G

Transmission intégrale agile 4MATIC+ Performance AMG pour une répartition rapide entre l'avant et l'arrière et une force motrice adaptée à la situation

Régulation du comportement dynamique (ESP®) à 3 niveaux

Programmes de conduite DYNAMIC SELECT propres à AMG: Confort, Sport, Sport+, Offroad, Trail, Sand, Individual (I)

Alternateur intégré avec effet booster

Limiteur de vitesse en descente (DSR)

Réservoir de carburant de 85 l (915)

Caméras panoramiques (501)

Pack Stationnement avec caméras panoramiques (P47) incluant Assistant de stationnement PARKTRONIC (235) ainsi que Caméras panoramiques (501)

Système PRE-SAFE® pour la protection préventive des occupants

Airbags pour conducteur et passager avant

Airbags latéraux pour le conducteur et le passager avant

Airbag genoux pour le conducteur (294)

Airbags fenêtre

Gilets de sécurité pour le conducteur et les passagers (71B)

Contrôle de la pression des pneus (475)

TIREFIT (B51) avec compresseur de gonflage

Prééquipement pour l'autopartage (20U) via l'application Mercedes *me* CarSharing (service gratuit pendant 3 ans après activation)

Essuie-glaces avec capteur de pluie

Autoradio numérique(537)

MBUX Système multimédia LINGUATRONIC avec compréhension vocale naturelle, activation via «Hey Mercedes» (548/549)

Fonctionnalités avancées via le mode Dual Phone, Internet radio, téléphonie et Audio Bluetooth et boutons Touch Control et coussinets de navigation sur le volant

Navigation par disque dur avec informations routières en temps réel et communication Car-to-X (355+365)

3 ans de mise à jour des données de navigation

Prééquipement pour services de navigation (01U)

Intégration pour smartphone (14U)

Pavé tactile dans la console centrale

Poste de conduite Widescreen comprenant 2 écrans de 12,3" avec des contenus spécifiques AMG tels que RACETIMER et menu de démarrage AMG ainsi que quatre styles d'affichage au choix («Modern Classic», «Sport», «Discret» et «Supersport» spécifique AMG)

Interfaces USB supplémentaires (72B): 5 ports (type C)

Module de communication (LTE) pour l'utilisation des services Mercedes *me* connect (362)

Système d'appel d'urgence Mercedes-Benz (351)

Services à distance Premium (34U) (Assistance en cas de vol du véhicule, utilisation gratuite pendant 3 ans à partir de l'activation)

* Nos systèmes d'assistance à la conduite et de sécurité sont des options d'aide et ne vous déchargent pas de vos responsabilités en tant que conducteur. Respectez les consignes du mode d'emploi et les limites du système qui y sont décrites.

La disponibilité peut être temporairement limitée en raison de difficultés d'approvisionnement concernant les composants de véhicules (en particulier les semi-conducteurs). Vous trouverez des informations à jour en permanence sur notre page d'accueil et chez votre partenaire Mercedes-Benz.

GLE 53 4MATIC+

AMG Advanced Plus

AMG Premium

AMG Premium Plus

AMG Ultimate

Aperçu des modèles



L6J – Volant Performance AMG en cuir Nappa



RRP – Jantes alliage AMG 50,8 cm (20") à 10 branches



U78 – Système d'échappement commutable AMG Performance



642 – MULTIBEAM LED



851A – Cuir Nappa AMG noir

Garnitures et inserts



851A – Cuir Nappa AMG noir
H31 – Inserts décoratifs en chêne anthracite à pores ouverts – **Série**

854A – Cuir Nappa AMG bicolore marron tartuffe/noir
H31 – Inserts décoratifs en chêne anthracite à pores ouverts – **Option (CHF 0.-)**

857A – Cuir bicolore red pepper/noir
H31 – Inserts décoratifs en chêne anthracite à pores ouverts – **Option (CHF 0.-)**

GLE 53 4MATIC+

AMG Advanced Plus

AMG Premium

AMG Premium Plus

AMG Ultimate

Aperçu des modèles



Équipements complémentaires à la ligne AMG Advanced Plus



413 – Toit ouvrant panoramique



RWD – Jantes alliage AMG 53,3 cm (21")
à 5 doubles branches



P17 – Pack Confort KEYLESS-GO



401 – Sièges climatisés à l'avant



810 – Système de sonorisation
3D-Surround Burmester®

Garnitures et inserts



851A – Cuir Nappa AMG noir
H31 – Inserts décoratifs en chêne anthracite à pores ouverts – **Série**

854A – Cuir Nappa AMG bicolore marron tartuffe/noir
H31 – Inserts décoratifs en chêne anthracite à pores ouverts – **Option (CHF 0.-)**

857A – Cuir bicolore red pepper/noir
H31 – Inserts décoratifs en chêne anthracite à pores ouverts – **Option (CHF 0.-)**

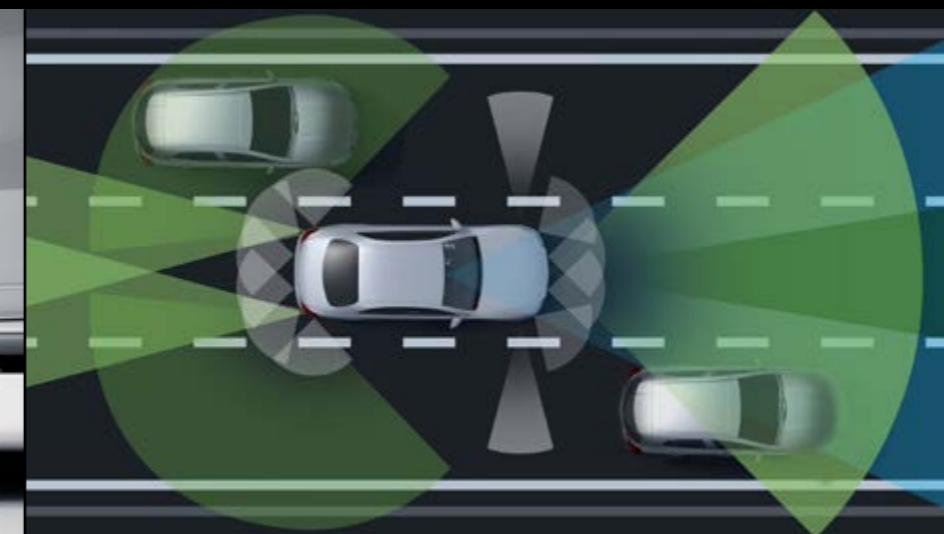
Équipements complémentaires à la ligne AMG Premium



256 – AMG Track Pace



RXU – Jantes forgées AMG 55,9 cm (22") à branches en Y



23P – Pack d'assistance à la conduite*



311 – Porte-gobelet chauffant/réfrigérant



465 – AMG ACTIVE RIDE CONTROL

* Nos systèmes d'assistance à la conduite et de sécurité sont des options d'aide et ne vous déchargent pas de vos responsabilités en tant que conducteur. Respectez les consignes du mode d'emploi et les limites du système qui y sont décrites.

Garnitures et inserts



851A – Cuir Nappa AMG noir
H31 – Inserts décoratifs en chêne anthracite à pores ouverts – **Série**

854A – Cuir Nappa AMG bicolore marron tartuffe/noir
H31 – Inserts décoratifs en chêne anthracite à pores ouverts – **Option (CHF 0.-)**

857A – Cuir bicolore red pepper/noir
H31 – Inserts décoratifs en chêne anthracite à pores ouverts – **Option (CHF 0.-)**

GLE 53 4MATIC+

AMG Advanced Plus

AMG Premium

AMG Premium Plus

AMG Ultimate

Aperçu des modèles



Équipements complémentaires à la ligne AMG Premium Plus



L6K – Volant Performance AMG en cuir Nappa/microfibre DINAMICA



RXU – Jantes forgées AMG 55,9 cm (22") à branches en Y



P20 – Pack d'assistance à la conduite Plus*



551A – Cuir Nappa Exclusif AMG noir



883 – Fermeture assistée

* Nos systèmes d'assistance à la conduite et de sécurité sont des options d'aide et ne vous déchargent pas de vos responsabilités en tant que conducteur. Respectez les consignes du mode d'emploi et les limites du système qui y sont décrites.

Garnitures et inserts



551A – Cuir Nappa Exclusif AMG noir
H31 – Inserts décoratifs en chêne anthracite à pores ouverts – **Série**

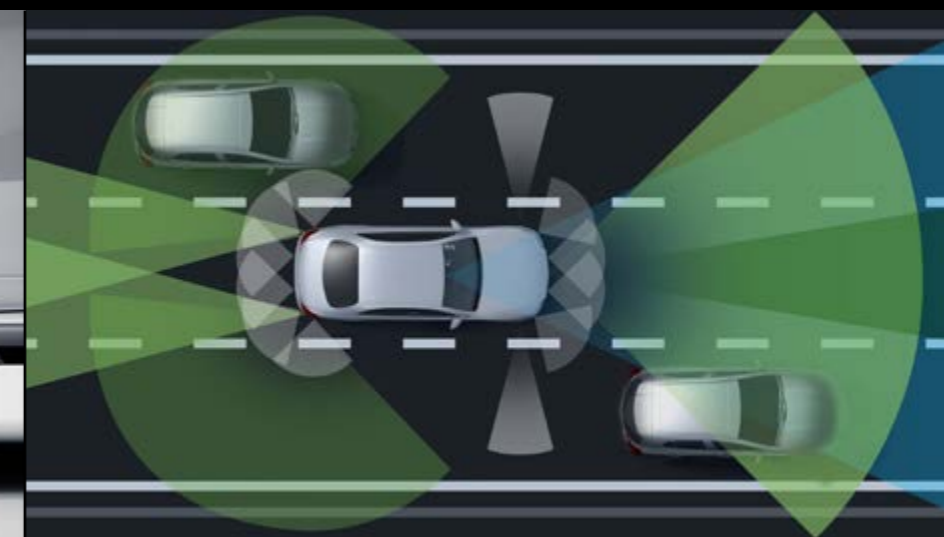
554A – Cuir Nappa AMG bicolore marron tartuffe/noir
H31 – Inserts décoratifs en chêne anthracite à pores ouverts – **Option (CHF 0.-)**

557A – Cuir Nappa Exclusif AMG bicolore red pepper/noir
H31 – Inserts décoratifs en chêne anthracite à pores ouverts – **Option (CHF 0.-)**

561A – Cuir Nappa Style Exclusif AMG noir
H31 – Inserts décoratifs en chêne anthracite à pores ouverts – **Option (CHF 0.-)**



256 – AMG Track Pace

RXU – Jantes forgées AMG 55,9 cm (22")
à branches en Y

23P – Pack d'assistance à la conduite*



311 – Porte-gobelet chauffant/réfrigérant

467 – Différentiel électronique autobloquant AMG
sur l'essieu arrière

465 – AMG ACTIVE RIDE CONTROL

* Nos systèmes d'assistance à la conduite et de sécurité sont des options d'aide et ne vous déchargent pas de vos responsabilités en tant que conducteur. Respectez les consignes du mode d'emploi et les limites du système qui y sont décrites.

Garnitures et inserts



851A – Cuir Nappa AMG noir
H31 – Inserts décoratifs en chêne anthracite à pores ouverts – **Série**

854A – Cuir Nappa AMG bicolore marron tartuffe/noir
H31 – Inserts décoratifs en chêne anthracite à pores ouverts – **Option (CHF 0.-)**

857A – Cuir bicolore red pepper/noir
H31 – Inserts décoratifs en chêne anthracite à pores ouverts – **Option (CHF 0.-)**



L6K – Volant Performance AMG en cuir Nappa/microfibre DINAMICA

RXU – Jantes forgées AMG 55,9 cm (22") à branches en Y

P20 – Pack d'assistance à la conduite Plus*



466 – Silentbloc actif dynamique

U70 – Etriers de frein peints en rouge

551A – Cuir Nappa Exclusif AMG noir

883 – Fermeture assistée

* Nos systèmes d'assistance à la conduite et de sécurité sont des options d'aide et ne vous déchargent pas de vos responsabilités en tant que conducteur. Respectez les consignes du mode d'emploi et les limites du système qui y sont décrites.

Garnitures et inserts



551A – Cuir Nappa Exclusif AMG noir
H31 – Inserts décoratifs en chêne anthracite à pores ouverts – **Série**

554A – Cuir Nappa AMG bicolore marron tartuffe/noir
H31 – Inserts décoratifs en chêne anthracite à pores ouverts – **Option (CHF 0.-)**

557A – Cuir Nappa Exclusif AMG bicolore red pepper/noir
H31 – Inserts décoratifs en chêne anthracite à pores ouverts – **Option (CHF 0.-)**

561A – Cuir Nappa Style Exclusif AMG noir
H31 – Inserts décoratifs en chêne anthracite à pores ouverts – **Option (CHF 0.-)**

571A – Cuir Nappa Exclusif AMG noir avec bande de contour grise
H31 – Inserts décoratifs en chêne anthracite à pores ouverts – **Option (CHF 0.-)**

Comparaison des modèles

	AMG Advanced Plus	AMG Premium	AMG Premium Plus	AMG Ultimate
MOTEURS				
GLE Mercedes-AMG 53 4MATIC+ Coupé	S	●	●	●
GLE Mercedes-AMG 63 4MATIC+ Coupé			S	
GLE Mercedes-AMG 63 S 4MATIC+ Coupé				S
EXTÉRIEUR				
Jupe avant AMG avec Jet Wing dans le ton noir, baguette décorative Jetwing et splitter avant en finition chrome argenté et prises d'air sportives et marquante dans le ton noir			○	○
Système de freinage AMG hautes performances et étriers de frein peints en gris avec inscription «AMG» en blanc [GLE 63 4MATIC+Coupé]			○	
Système de freinage AMG hautes performances et étriers de frein peints en rouge avec inscription «AMG» noire [GLE 63 S 4MATIC+Coupé]				○
Inscription «V8 BITURBO 4MATIC+» sur les ailes avant [GLE 63 4MATIC+ Coupé/GLE 63 S 4MATIC+ Coupé]			○	○
Système d'échappement à double flux (B16) avec deux doubles sorties carrées, chromées et brillantes pour le GLE 63 S Coupé avec stries caractéristiques [GLE 63 4MATIC+ Coupé/GLE 63 S 4MATIC+ Coupé]			○	○
Toit ouvrant panoramique (413)		○	○	○
Fermeture assistée (883)				○
Jantes alliage AMG 50,8 cm (20") à 10 branches (RRP)	○			
Jantes alliage AMG 53,3 cm (21") à 5 doubles branches, finition gris Himalaya/naturel brillant (RWD)		○		
Jantes alliage AMG 55,9 cm (22") à branches en Y, finition gris Himalaya/naturel brillant (RXU)			○	○
INTÉRIEUR				
Pack Confort acoustique (PAF)				○
Ceintures de sécurité en gris cristal (Y04) [peut être supprimé avec le code U17] [GLE 63 S 4MATIC+ Coupé]				○
Touches au volant AMG (U88)			○	○

● Disponible avec frais supplémentaires ○ Disponible sans frais supplémentaires S Équipement de série – Indisponible

La disponibilité peut être temporairement limitée en raison de difficultés d'approvisionnement concernant les composants de véhicules (en particulier les semi-conducteurs). Vous trouverez des informations à jour en permanence sur notre page d'accueil et chez votre partenaire Mercedes-Benz.

Comparaison des modèles

	AMG Advanced Plus	AMG Premium	AMG Premium Plus	AMG Ultimate
INTÉRIEUR				
Volant Performance AMG en cuir Nappa (L6J)	○	○	○	
Volant Performance AMG en cuir Nappa pour GLE 63 (L6J)			○	
Volant Performance AMG en cuir Nappa/microfibre DINAMICA (L6K)				○
Garniture cuir Nappa AMG noir (851A)	○	○	○	
Garniture cuir Nappa Exclusif AMG noir (551A) [GLE 53 4MATIC+ Coupé]				○
Garniture cuir Nappa Exclusif AMG noir (571A) avec des reflets de couleur caractéristiques: bande A, surpiqûres contrastées et ceintures de sécurité gris cristal				○
Partie inférieure de la planche de bord et ligne de ceinture en similicuir ARTICO noir avec surpiqûre contrastée rouge (U09)	○	○	○	
Planche de bord et ligne de ceinture en cuir Nappa (U38)				○
Sièges conducteur et passager avant chauffants (873)	○			
Sièges chauffants à l'arrière (872)				○
Sièges climatisés à l'avant (401) (comprenant le chauffage des sièges conducteur et passager avant)		○	○	○
Porte-gobelet chauffant/réfrigérant (311)			○	○
Pack ENERGIZING (PBP) avec 4 programmes de confort ENERGIZING et ENERGIZING COACH incl. Eclairage ambiant, Air Balance (P21) et climatisation			○	
Pack ENERGIZING Plus (PBP) avec 6 programmes de confort ENERGIZING et ENERGIZING COACH incl. Eclairage ambiant, Air Balance (P21), Massage, Pack Comfort et climatisation				○
Sièges multicontours à l'avant (399)				○
Pack Confort KEYLESS-GO (P17)		○	○	○

● Disponible avec frais supplémentaires ○ Disponible sans frais supplémentaires **S** Équipement de série – Indisponible

La disponibilité peut être temporairement limitée en raison de difficultés d'approvisionnement concernant les composants de véhicules (en particulier les semi-conducteurs). Vous trouverez des informations à jour en permanence sur notre page d'accueil et chez votre partenaire Mercedes-Benz.

Comparaison des modèles

	AMG Advanced Plus	AMG Premium	AMG Premium Plus	AMG Ultimate
EQUIPEMENTS TECHNIQUES				
Freinage d'urgence assisté actif (258)*	○	○		
Avertisseur de franchissement de ligne actif (243)*	○	○		
Avertisseur d'angle mort (234)*	○	○		
Pack d'assistance à la conduite (23P)*			○	
Pack d'assistance à la conduite Plus (P20)*				○
AMG ACTIVE RIDE CONTROL+ avec Active Roll Stabilisation eARS (465)			○	○
Direction paramétrique AMG			○	○
Driver's Package AMG (250) [GLE 63 S 4MATIC+ Coupé]				○
Différentiel électronique autobloquant AMG sur l'essieu arrière (467) [pour GLE 63 4MATIC+ Coupé et GLE 63 S 4MATIC+ Coupé]			○	○
AMG TRACK PACE (256)			○	○
5 programmes de conduite DYNAMIC SELECT propres à AMG: Confort, Sport, Sport+, Offroad, Trail, Sand, Individual (I) et Race [uniquement sur GLE 63 S Coupé]				○
Lave-glace chauffant (875)	○	○		
MAGIC VISION CONTROL (874)			○	○
Assistant Intérieur MBUX (77B)			○	○
MBUX Réalité augmentée pour la navigation (U19)		○	○	○
Affichage tête haute (463)			○	○
Système de sonorisation Surround Burmester® (810)		○	○	○

* Nos systèmes d'assistance à la conduite et de sécurité sont des options d'aide et ne vous déchargent pas de vos responsabilités en tant que conducteur. Respectez les consignes du mode d'emploi et les limites du système qui y sont décrites.

● Disponible avec frais supplémentaires ○ Disponible sans frais supplémentaires **S** Équipement de série – Indisponible

La disponibilité peut être temporairement limitée en raison de difficultés d'approvisionnement concernant les composants de véhicules (en particulier les semi-conducteurs). Vous trouverez des informations à jour en permanence sur notre page d'accueil et chez votre partenaire Mercedes-Benz.

Le nouveau GLE Coupé

Tarifs.



Motorisations

	Numéro de modèle	Puissance en kW (ch)	Puissance électrique en kW (ch)	Cylindrée en cm ³	CO ₂ en g/km	Boîte de vitesses	EQUIPEMENT DE SÉRIE Prix TVA incl.
GLE 300 d 4MATIC Coupé	167.309	200 (272)	15 (21)	1993	200	9G-TRONIC automatique	CHF 101 100.-
GLE 400 d 4MATIC Coupé	167.323	243 (330)	0	2925	234	9G-TRONIC automatique	CHF 110 300.-
GLE 350 de 4MATIC Coupé	167.317	143 (190)	100 (136)	1950	27	9G-TRONIC automatique	CHF 107 400.-
GLE 350 e 4MATIC Coupé	167.354	155 (211)	100 (136)	1991	30	9G-TRONIC automatique	CHF 111 600.-
GLE AMG 53 4MATIC+ Coupé	167.361	320 (435)	16 (22)	2999	258	AMG SPEEDSHIFT TCT 9G	CHF 134 500.-
GLE AMG 63 4MATIC+ Coupé	167.388	420 (571)	16 (22)	3982	291	AMG SPEEDSHIFT TCT 9G	CHF 163 600.-
GLE AMG 63 S 4MATIC+ Coupé	167.389	450 (612)	16 (22)	3982	291	AMG SPEEDSHIFT TCT 9G	CHF 182 000.-

La consommation normalisée de carburant/d'électricité est calculée selon la méthode de mesure 715/2007/CEE dans sa version actuellement en vigueur. Les valeurs indiquées relatives à la consommation d'énergie et aux émissions de CO₂ sont des valeurs suisses et se basent sur la réception par type. Il s'agit ici de valeurs qui ont été déterminées dans le cycle de mesure WLTP. Dans la pratique, les valeurs de consommation peuvent cependant diverger des valeurs indiquées, en fonction du style de conduite ainsi que des conditions de la chaussée, du trafic, des influences de l'environnement et de l'état du véhicule. Les données ne se réfèrent pas à un véhicule précis et ne font pas partie de l'offre, mais servent uniquement à la comparaison entre les différents types de véhicules. Afin que les consommations d'énergie des différentes motorisations (essence, diesel, gaz, électricité, etc.) soient comparables, elles sont indiquées en sus sous la forme d'équivalent-essence (unité de mesure pour l'énergie). Le CO₂ est le principal gaz à effet de serre responsable du réchauffement climatique; les émissions moyennes de CO₂ de tous les types de véhicules proposés (quelle que soit la marque) s'élèvent à 149 g/km pour l'année 2022, la valeur cible étant 118 g/km.

Le nouveau GLE Coupé

Equipements optionnels.



Pack Sport Black (P55)

Prix TVA incl.

CHF **539.-**



- 1** Grille de calandre diamant avec pastilles chromées, étoile Mercedes intégrée et lamelle dans le ton noir brillant avec insert chromé, pastilles chromées, étoile Mercedes intégrée.
- 2** Boîtiers de rétroviseurs extérieurs en finition noir brillant.
- 3** Jupe avant AMG avec baguette décorative dans le ton noir brillant.
- 4** Vitres teintées foncées à partir des montants B.
- 5** RXT - Jantes alliage AMG 55,9 cm (22") à 5 doubles branches, en liaison avec lignes Premium Plus (PSF) et Executive (PSG). [RZW - Jantes alliage AMG 50,8 cm (20") à 5 doubles branches, en liaison avec lignes Advanced (PSC) et Advanced Plus (PSD). RWB - Jantes alliage AMG 53,3 cm (21") multibranches, en liaison avec ligne Premium (PSE).]

Pack Nuit AMG (P60)

Prix TVA incl.

De CHF **485.-**
à CHF **1428.-**

- 1 Vitres teintées foncées à partir des montants B.**
- 2 Système d'échappement AMG à 2 doubles sorties noires chromées.**
- 3 RXV - Jantes alliage AMG 55,9 cm (22") à branches en Y en liaison avec AMG Premium Plus (PSF) et AMG Ultimate (PSH) [RRP - Jantes alliage AMG 50,8 cm (20") à 10 branches finition gris tantale/naturel brillant en liaison avec AMG Advanced Plus (PSD) et RWE - Jantes alliage AMG 53,3 cm (21") à 5 doubles branches finition noir mat/naturel brillant en liaison avec lignes AMG Premium (PSE)].**
- 4 Boîtiers de rétroviseurs extérieurs en finition noir brillant.**



1



2



3



4

Peintures



040U - Noir



149U - Blanc polaire



197U - Noir obsidienne



890U - Bleu cavansite



989U - Vert émeraude



992U - Gris sélénite



896U - Bleu brillant



859U - Argent Mojave



996U - Rouge jacinthe métallisé



779U - Blanc diamant brillant

Lignes et packs

CODE	EQUIPEMENT	Prix en CHF TVA incl.	GLE 350 de 4MATIC Coupé	GLE 300 d 4MATIC Coupé	GLE 400 d 4MATIC Coupé	GLE 350 e 4MATIC Coupé
PSB	<p>Série</p> <p>Contenu: tapis de sol en velours (U12), TIREFIT (B51), réservoir de carburant de capacité accrue (915) (indisponible avec hybride rechargeable), prééquipement pour services de navigation (O1U), prééquipement pour la remise de clé numérique (20U), détecteur de panneaux de signalisation (513), vitrage athermique foncé (840), jantes alliage 48,3 cm (19") à 5 branches optimisées en termes d'aérodynamisme (R57) (pour GLE 350 de 4MATIC Coupé, GLE 350e 4MATIC et GLE 350d 4MATIC Coupé), avertisseur d'angle mort (234)*, Pack Stationnement avec caméras panoramiques (P47), climatisation automatique THERMOTRONIC (581), intégration pour smartphone (14U), garniture cuir noir (201A), inserts décoratifs en aluminium brossé clair (H46), Lave-glace chauffant (875), Gilets de sécurité pour le conducteur et les passagers (71B), protection anti-encastrement du soubassement moteur (481) (indisponible avec hybride rechargeable), phares MULTIBEAM LED adaptatifs (641/642), assistant de feux de route Plus (628), sièges conducteur et passager avant chauffants (873), services à distance Premium (34U), services de charge et services à distance Plus (38U) incluant 1 an d'abonnement à Mercedes me Charge (disponible uniquement avec hybride rechargeable), câble de charge pour boîtier mural et bornes de recharge publiques, 5 m, plat (9B2) (disponible uniquement avec hybride rechargeable)</p>	0.-	S	S	-	S
PSC	<p>Advanced</p> <p>Contenu additionnel à celui de série: extérieur AMG Line (P31), système de freinage avec disques de frein avant perforés et étriers avant avec inscription «Mercedes-Benz» (U28), filet de séparation pour l'isolement du coffre et la protection des passagers (U40)</p>	3751.- 0.-	●	●	-	●
PSD	<p>Advanced Plus</p> <p>Contenu additionnel à celui de l'Advanced: Pack Mémoires (P64), Pack AIRMATIC (489)</p>	6821.- 3383.-	●	●	-	●
PSE	<p>Premium</p> <p>Contenu additionnel à celui de l'Advanced Plus: système de sonorisation Surround Burmester® (810), Pack Confort KEYLESS-GO (P17), toit ouvrant panoramique (413), Tableau de bord et bordures des portes en similicuir ARITCO (U09), sièges climatisés à l'avant (401), jantes alliage AMG 53,3 cm (21") multibranches (RWA)</p>	12 432.- 8994.-	●	●	-	●

* Nos systèmes d'assistance à la conduite et de sécurité sont des options d'aide et ne vous déchargent pas de vos responsabilités en tant que conducteur. Respectez les consignes du mode d'emploi et les limites du système qui y sont décrites.

● Disponible avec frais supplémentaires ○ Disponible sans frais supplémentaires **S** Équipement de série – Indisponible

La disponibilité peut être temporairement limitée en raison de difficultés d'approvisionnement concernant les composants de véhicules (en particulier les semi-conducteurs). Vous trouverez des informations à jour en permanence sur notre page d'accueil et chez votre partenaire Mercedes-Benz.

Lignes et packs

CODE	EQUIPEMENT	Prix en CHF TVA incl.	GLE 350 de 4MATIC Coupé	GLE 300 d 4MATIC Coupé	GLE 400 d 4MATIC Coupé	GLE 350 e 4MATIC Coupé
PSF	Premium Plus	17 710.-	●	-	-	●
	Contenu additionnel à celui du Premium: Jantes alliage AMG 55,9 cm (22") à 5 doubles branches (RXS), Affichage tête haute(463), Pack d'assistance à la conduite (23P)*, Airbags latéraux à l'arrière (293), MAGIC VISION CONTROL (874), Porte-gobelet chauffant/réfrigérant (311), Assistant Intérieur MBUX (77B)	16 075.-	-	●	-	-
		13 337.-	-	-	●	-
PSG	Executive	26 096.-	●	-	-	●
	Contenu additionnel à celui du Premium Plus: cuir Nappa Exclusif noir (951A), Pack Confort acoustique (PAF), sièges multicontours à l'avant avec fonction massage (399), sièges chauffants à l'arrière (872), chauffage du volant (443), Pack d'assistance à la conduite Plus (P20)*, fermeture assistée (883), planche de bord et ligne de ceinture en cuir Nappa (U38), intérieur EXCLUSIVE (P22)	25 161.-	-	●	-	-
		17 097.-	-	-	●	-
P55	Pack Nuit	539.-	●	●	●	●
	Contenu alliant le Pack Nuit et l'AMG Line: Grille de calandre diamant avec pastilles chromées, étoile Mercedes intégrée et lamelle dans le ton noir brillant avec insert chromé; jantes alliage AMG 50,8 cm (20") à 5 doubles branches, finition noir brillant/naturel brillant (RZW), autres variantes de jantes AMG jusqu'à 55,9 cm (22") en option; jupe avant AMG avec baguette décorative dans le ton noir brillant; jupe arrière AMG avec insert noir façon diffuseur et baguette décorative noir brillant; protection anti-encastrement design en finition noir brillant; insert dans les prises d'air de la grille de calandre et du pare-chocs avant noir brillant; baguettes de haut de glace et de bas de glace dans le ton noir brillant; boîtiers de rétroviseurs extérieurs en finition noir brillant; vitres teintées foncées à partir des montants B					

* Nos systèmes d'assistance à la conduite et de sécurité sont des options d'aide et ne vous déchargent pas de vos responsabilités en tant que conducteur. Respectez les consignes du mode d'emploi et les limites du système qui y sont décrites.

● Disponible avec frais supplémentaires ○ Disponible sans frais supplémentaires **S** Équipement de série – Indisponible

La disponibilité peut être temporairement limitée en raison de difficultés d'approvisionnement concernant les composants de véhicules (en particulier les semi-conducteurs). Vous trouverez des informations à jour en permanence sur notre page d'accueil et chez votre partenaire Mercedes-Benz.

Lignes et packs

CODE	EQUIPEMENT	Prix en CHF TVA incl.	AMG GLE 53 4MATIC+ Coupé	AMG GLE 63 4MATIC+ Coupé	AMG GLE 63 S 4MATIC+ Coupé
PSD	<p>AMG Advanced Plus</p> <p>Contenu: TIREFIT (B51), prééquipement pour services de navigation (01U), prééquipement pour la remise de clé numérique (20U), détecteur de panneaux de signalisation (513)*, vitrage athermique foncé (840), avertisseur d'angle mort (234)*, Pack Stationnement avec caméras panoramiques (P47), climatisation automatique THERMOTRONIC (581), intégration pour smartphone (14U), lave-glace chauffant (875), Gilets de sécurité pour le conducteur et les passagers (71B), phares MULTIBEAM LED adaptatifs (641/642), sièges conducteur et passager avant chauffants (873), services à distance Premium (34U), filet de séparation pour l'isolement du coffre et la protection des passagers (U40), inserts décoratifs en chêne anthracite à pores ouverts (H31), marchepieds éclairés en finition aluminium avec picots en caoutchouc (846), Pack Mémoires (P64), jantes alliage AMG 50,8 cm (20") à 10 branches (RRP), système d'échappement commutable AMG Performance (U78), garniture cuir Nappa AMG noir (851A), Tableau de bord et bordures des portes en similicuir ARTICO (U09)</p>	0.-	S	-	-
PSE	<p>AMG Premium</p> <p>Contenu additionnel à celui de l'AMG Advanced Plus: système de sonorisation Surround Burmester® (810), Pack Confort KEYLESS-GO (P17), toit ouvrant panoramique (413), sièges climatisés à l'avant (401), jantes alliage AMG 53,3 cm (21") à 5 doubles branches (RWD)</p>	5994.-	●	-	-
PSF	<p>AMG Premium Plus</p> <p>Contenu additionnel à celui de l'AMG Premium: jantes forgées AMG 55,9 cm (22") à branches en Y (RXU), Affichage tête haute (463), Pack ENERGIZING (PBP), Pack d'assistance à la conduite (23P)*, Airbags latéraux à l'arrière (293), MAGIC VISION CONTROL (874), Porte-gobelet chauffant/réfrigérant (311), touches au volant AMG (U88), AMG ACTIVE RIDE CONTROL (465) (pour GLE AMG 53 4MATIC +), AMG TRACK PACE (256), Assistant Intérieur MBUX (77B)</p>	15 524.- 0.-	● -	- S	- -

* Nos systèmes d'assistance à la conduite et de sécurité sont des options d'aide et ne vous déchargent pas de vos responsabilités en tant que conducteur. Respectez les consignes du mode d'emploi et les limites du système qui y sont décrites.

● Disponible avec frais supplémentaires ○ Disponible sans frais supplémentaires S Équipement de série – Indisponible

La disponibilité peut être temporairement limitée en raison de difficultés d'approvisionnement concernant les composants de véhicules (en particulier les semi-conducteurs). Vous trouverez des informations à jour en permanence sur notre page d'accueil et chez votre partenaire Mercedes-Benz.

Lignes et packs

CODE	EQUIPEMENT	Prix en CHF TVA incl.	AMG GLE 53 4MATIC+ Coupé	AMG GLE 63 4MATIC+ Coupé	AMG GLE 63 S 4MATIC+ Coupé
PSH	AMG Ultimate Contenu additionnel à celui de l'AMG Premium Plus: garniture cuir Nappa Exclusif AMG noir (551A) (pour GLE AMG 53 4MATIC+ Coupé), garniture cuir Nappa Exclusif AMG noir (571A) avec bande de contour grise (pour GLE AMG 63 S 4MATIC+ Coupé), Pack Confort acoustique (PAF), sièges multicontours à l'avant avec fonction massage (399), sièges chauffants à l'arrière (872), Pack d'assistance à la conduite Plus (P20)*, fermeture assistée (883), planche de bord et ligne de ceinture en cuir Nappa (U38), ciel de pavillon en microfibre DINAMICA noire (61U), volant Performance AMG en cuir Nappa/microfibre DINAMICA (L6K)	21 433.- 0.-	●	-	-
P60	Pack Nuit AMG pour AMG GLE 53 4MATIC+ Coupé Compatible avec PSD Compatible avec PSE Compatible avec PSF/PSH Contient des éléments extérieurs en noir brillant: Splitter avant et baguette décorative de la jupe avant AMG, boîtiers rétroviseurs extérieurs peints, encadrements de vitre, baguette décorative de la jupe arrière AMG, vitres teintées foncées à partir du montant B, système d'échappement AMG à 2 doubles sorties noires chromées	485.- 889.- 1158.-	●	-	-
P60	Pack Nuit AMG pour AMG GLE 63 4MATIC+ Coupé et AMG GLE 63 S 4MATIC+ Coupé Compatible avec PSF/PSH Contient des éléments extérieurs en noir brillant: baguette décorative Jet Wing, splitter avant et inserts décoratifs sur les lamelles des prises d'air extérieures de la jupe avant AMG, boîtiers rétroviseurs extérieurs, peints, inserts dans les baguettes latérales AMG, encadrements de vitre, bande décorative dans la jupe arrière AMG, vitres teintées foncées à partir du montant B, système d'échappement AMG à 2 doubles sorties noires chromées	1428.-	-	●	●

* Nos systèmes d'assistance à la conduite et de sécurité sont des options d'aide et ne vous déchargent pas de vos responsabilités en tant que conducteur. Respectez les consignes du mode d'emploi et les limites du système qui y sont décrites.

● Disponible avec frais supplémentaires ○ Disponible sans frais supplémentaires **S** Équipement de série – Indisponible

La disponibilité peut être temporairement limitée en raison de difficultés d'approvisionnement concernant les composants de véhicules (en particulier les semi-conducteurs). Vous trouverez des informations à jour en permanence sur notre page d'accueil et chez votre partenaire Mercedes-Benz.

Options

CODE	EQUIPEMENT	Prix en CHF TVA incl.	GLE 350 de 4MATIC Coupé	GLE 300 d 4MATIC Coupé	GLE 400 d 4MATIC Coupé	GLE 350 e 4MATIC Coupé	AMG GLE 53 4MATIC+ Coupé	AMG GLE 63 4MATIC+ Coupé	AMG GLE 63 S 4MATIC+ Coupé
550	Dispositif d'attelage et ESP® avec système de stabilisation de la remorque rabattable et repliable électriquement	1293.-	●	●	●	●	●	●	●
553	Assistant de manœuvre avec remorque Uniquement disponible avec 550	471.-	●	●	●	●	●	●	●
682	Extincteur	162.-	●	●	●	●	●	●	●
228 + B24	Chauffage d'appoint et télécommande pour chauffage d'appoint	1912.-	-	●	●	-	●	●	●
P20 + 293	Pack d'assistance à la conduite Plus et Airbags latéraux à l'arrière* Uniquement disponible avec PSF et P20+293 Compatible avec PSG/PSH	673.-	●	●	●	●	●	●	-
23P + 293	Pack d'assistance à la conduite* Uniquement compatible avec PSB/PSC/PSD/PSE et 23P+293	1791.-	●	●	●	●	●	-	-
U50	Suppression des vitres teintées foncées	0.-	○	○	○	○	○	○	○
669	Roue de secours pliable Uniquement compatible avec PSC/PSD/PSE/PSF/PSG/PSH, incompatible avec B51 Uniquement compatible avec B12 pour 167.361/167.388/167.389	404.-	-	●	●	-	●	●	●

* Nos systèmes d'assistance à la conduite et de sécurité sont des options d'aide et ne vous déchargent pas de vos responsabilités en tant que conducteur. Respectez les consignes du mode d'emploi et les limites du système qui y sont décrites.

● Disponible avec frais supplémentaires ○ Disponible sans frais supplémentaires **S** Équipement de série - Indisponible

La disponibilité peut être temporairement limitée en raison de difficultés d'approvisionnement concernant les composants de véhicules (en particulier les semi-conducteurs). Vous trouverez des informations à jour en permanence sur notre page d'accueil et chez votre partenaire Mercedes-Benz.

Options

CODE	EQUIPEMENT	Prix en CHF TVA incl.	GLE 350 de 4MATIC Coupé	GLE 300 d 4MATIC Coupé	GLE 400 d 4MATIC Coupé	GLE 350 e 4MATIC Coupé	AMG GLE 53 4MATIC+ Coupé	AMG GLE 63 4MATIC+ Coupé	AMG GLE 63 S 4MATIC+ Coupé
690	Roue de secours Uniquement compatible avec PSB, incompatible avec B51	108.-	-	●	●	-	-	-	-
846	Marchepieds éclairés en finition aluminium avec picots en caoutchouc	842.-	●	●	●	●	S	S	S
P55	Pack Sport Black Uniquement compatible avec PSC/PSD/PSE/PSF	539.-	●	●	●	●	-	-	-
490	E-ACTIVE BODY CONTROL Uniquement compatible avec PSF/PSG	8755.-	-	●	●	-	-	-	-
811	Burmester® High-End 3D-Surround-Soundsystem Uniquement compatible avec PSE/PSF/PSG/PSH	5455.-	-	●	●	-	●	●	●
260	Suppression plaque de type du véhicule sur la trappe de compartiment à bagages	0.-	-	○	○	-	○	○	○
OPTIONS SPÉCIFIQUES HYBRIDES RECHARGEABLES									
83B	Système de charge à courant continu (charge avec du courant continu) jusqu'à 60 kW maxi	673.-	●	-	-	●	-	-	-
B82	Câble de charge pour prise industrielle, 8m, plat	364.-	●	-	-	●	-	-	-
9B3	Câble de charge pour boîtier mural et bornes de recharge publiques, 8m, plat	364.-	●	-	-	●	-	-	-

● Disponible avec frais supplémentaires ○ Disponible sans frais supplémentaires S Équipement de série - Indisponible


La disponibilité peut être temporairement limitée en raison de difficultés d'approvisionnement concernant les composants de véhicules (en particulier les semi-conducteurs). Vous trouverez des informations à jour en permanence sur notre page d'accueil et chez votre partenaire Mercedes-Benz.

Options

CODE	EQUIPEMENT	Prix en CHF TVA incl.	GLE 350 de 4MATIC Coupé	GLE 300 d 4MATIC Coupé	GLE 400 d 4MATIC Coupé	GLE 350 e 4MATIC Coupé	AMG GLE 53 4MATIC+ Coupé	AMG GLE 63 4MATIC+ Coupé	AMG GLE 63 S 4MATIC+ Coupé
OPTIONS SPÉCIFIQUES AMG									
261	Suppression plaquette (261)	0.-	-	-	-	-	○	○	○
443	Chauffage du volant Uniquement compatible avec PSH Indisponible avec U88	0.-	-	-	-	-	○	-	○
H86	Inserts décoratifs AMG en carbone	1778.-	-	-	-	-	●	●	●
P71	Pack DYNAMIC PLUS AMG Uniquement compatible avec PSH	2330.-	-	-	-	-	●	-	-

● Disponible avec frais supplémentaires ○ Disponible sans frais supplémentaires **S** Équipement de série – Indisponible

La disponibilité peut être temporairement limitée en raison de difficultés d'approvisionnement concernant les composants de véhicules (en particulier les semi-conducteurs). Vous trouverez des informations à jour en permanence sur notre page d'accueil et chez votre partenaire Mercedes-Benz.



Le nouveau GLE Coupé

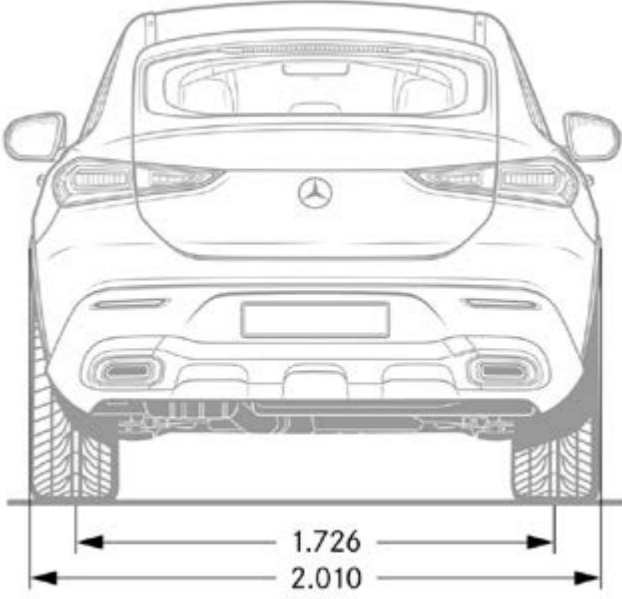
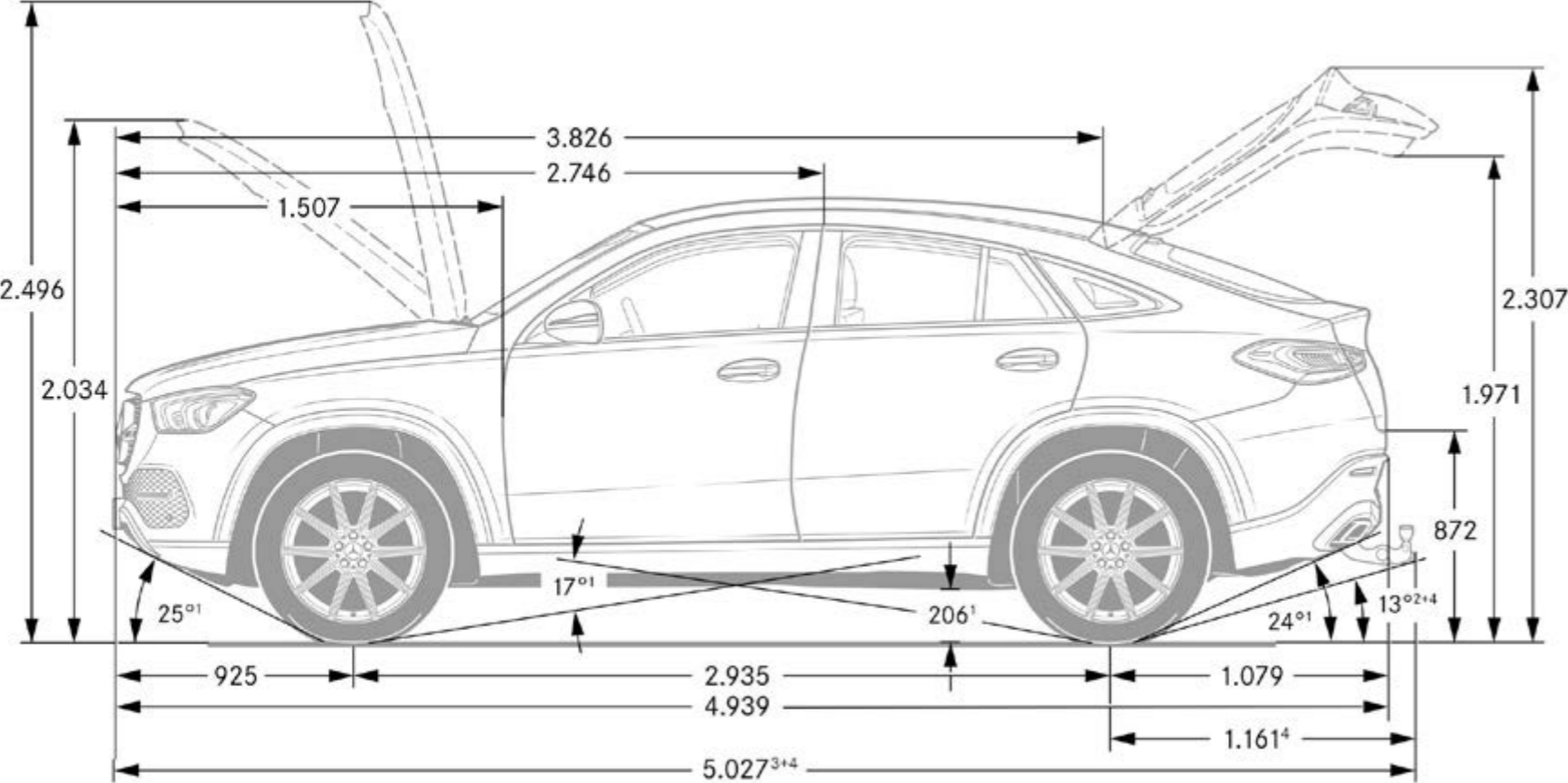
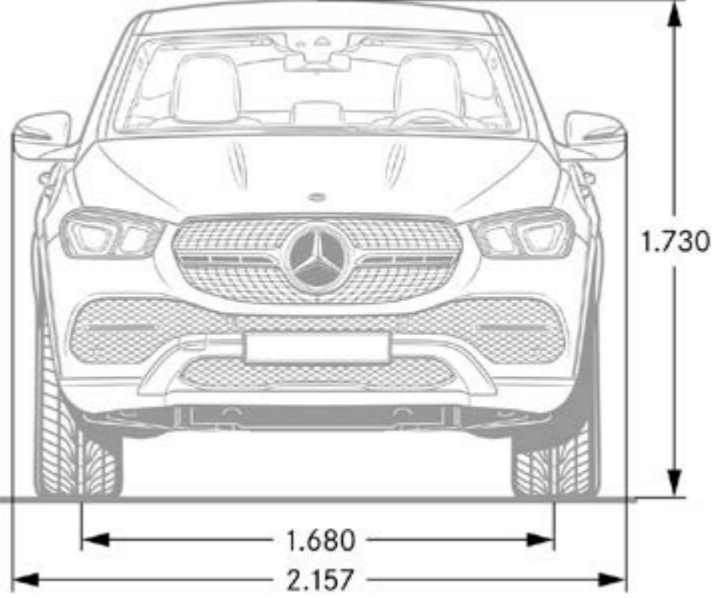
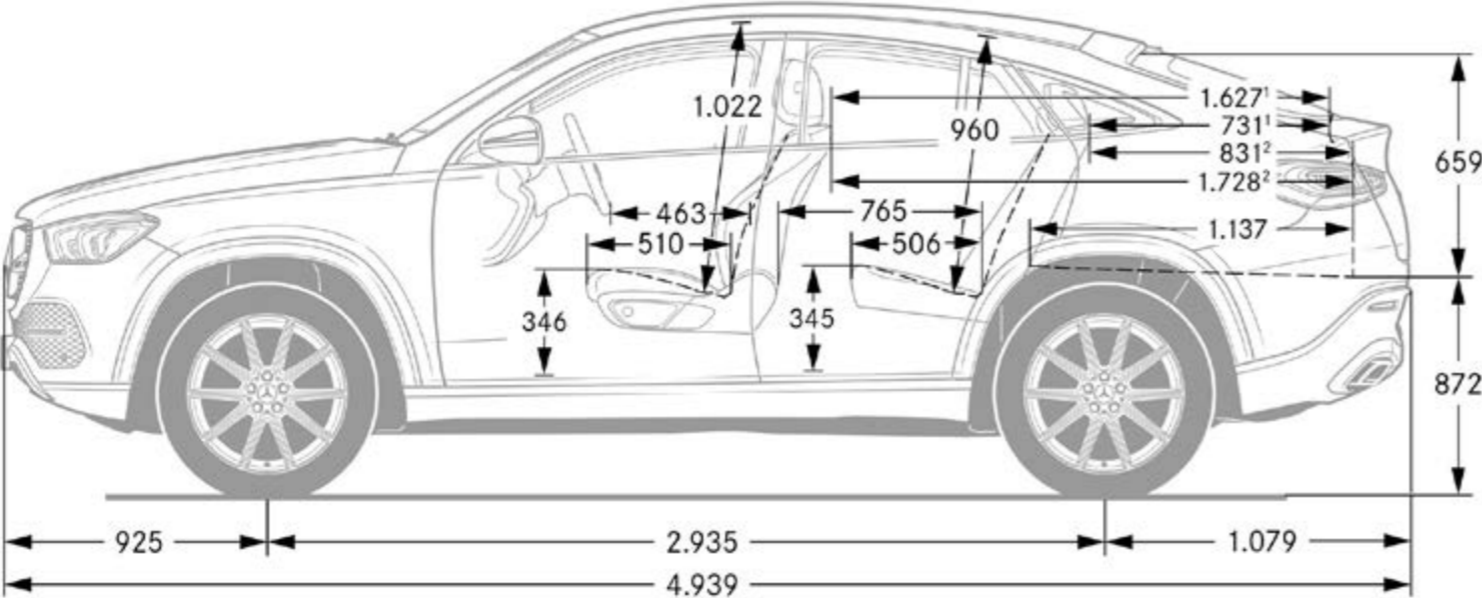
Données techniques.

Données techniques

	GLE 300 d 4MATIC Coupé	GLE 400 d 4MATIC Coupé	GLE 350 de 4MATIC Coupé	GLE 350 e 4MATIC Coupé	GLE AMG 53 4MATIC+ Coupé	GLE AMG 63 4MATIC+ Coupé	GLE AMG 63 S 4MATIC+ Coupé
MOTEUR							
Disposition des cylindres	R4	R6	R4	R4	R6	V8	V8
Nombre de cylindres	4	6	4	4	6	8	8
Cylindrée (cm ³)	1993	2925	1950	1991	2999	3982	3982
Puissance nominale maxi (kW [ch] DIN)	200 [272]	243 [330]	143 [190]	155 [211]	320 [435]	420 [571]	450 [612]
Puissance nominale maxi [puissance électrique maxi] (kW [ch] DIN)	15 [21]		100 [136]	100 [136]	16 [22]	16 [22]	16 [22]
Couple maxi (Nm à tr/min thermique)	550/1800–2200	700/1200–3200	400/1600–2800	350/1600–4000	520/1800–5800	750/2250–5000	850/2500–4-500
Capacité du réservoir (l)	85/9	85/9	65/9	65/9	85/9	85/9	85/9
BOÎTE DE VITESSES							
	9G-TRONIC	9G-TRONIC	9G-TRONIC	9G-TRONIC	AMG SPEEDSHIFT TCT 9G	AMG SPEEDSHIFT TCT 9G	AMG SPEEDSHIFT TCT 9G
PERFORMANCES							
Vitesse maxi (km/h)	226	240	210	210	250	250/280	280
Accélération 0-100 km/h (s)	6,8	5,7	6,9	6,9	5,3	4	3,8
CONSOMMATION ET ÉMISSIONS							
Consommation mixte (l/100km)	7,6	8,9	1	1,3	11,3	12,8	12,8
Equivalent-essence	8,7	10,1	4,1	4,3			
Emissions de CO ₂ (g/km) selon 715/2007/CEE	200	234	27	30	258	291	291
Emissions de CO ₂ de la mise à disposition du carburant et/ou de l'électricité (g/km)	37	43	12	13	57	65	65
Consommation d'énergie élec. (kWh/100 km)			26,9	27,2			
Catégorie de rendement énergétique	E	F	B	B	G	G	G
MASSE (KG)							
Poids à vide selon le règlement CE 1230/2012	2320–2600	2310–2766	2690–2903	2625–2838	2325–2565	2440–2665	2445–2665
Poids total en charge admissible	2990–3020	3040–3070	3230–3250	3190–3210	3050	3120	3120
Charge utile sur le toit (kg)	100	100	100	100	100	100	100
Charge remorquée freinée/non freinée	2700/3500/750	2700/3500/750	2700/3500/750	2700/3500/750	3500/750	3500/750	3500/750

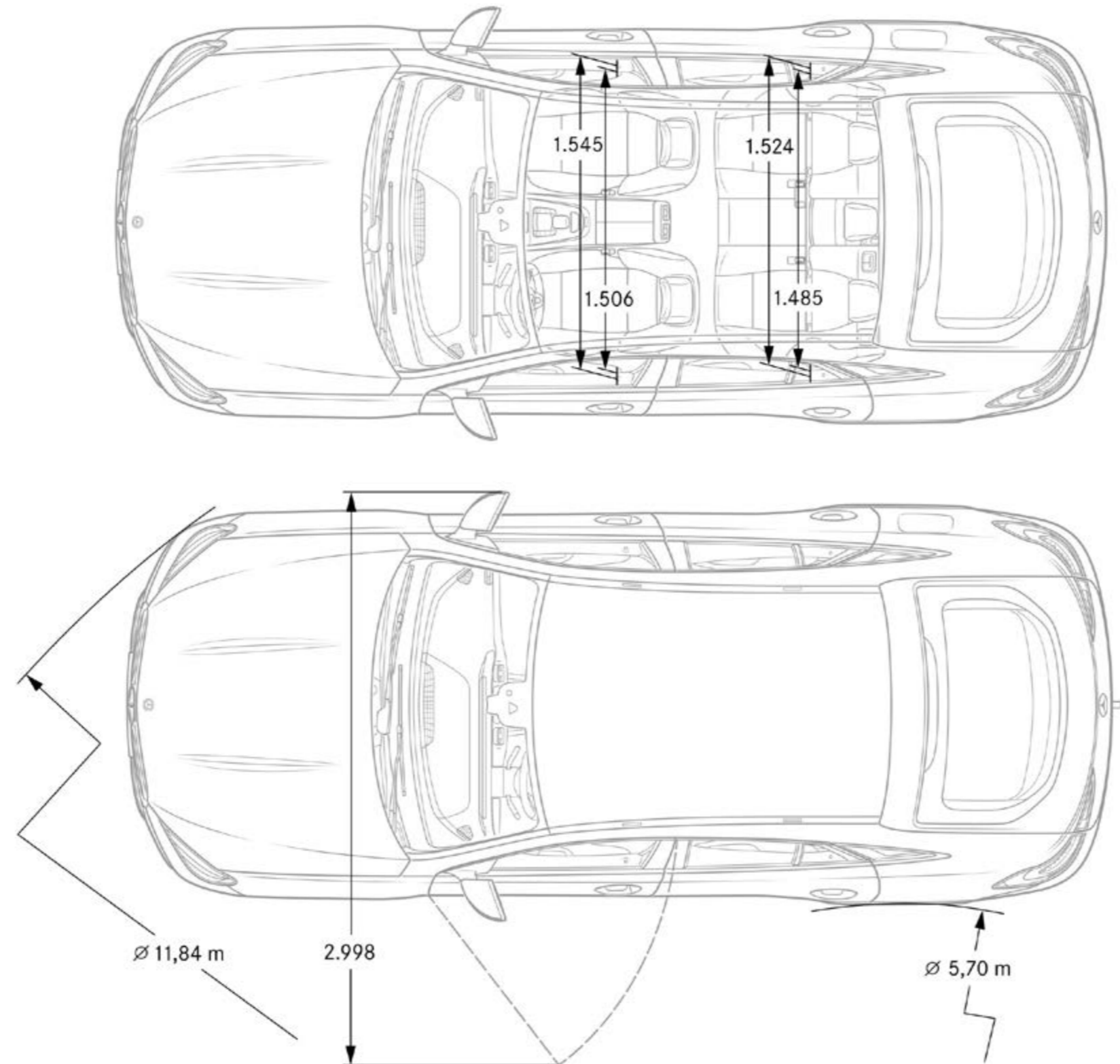
La consommation normalisée de carburant/d'électricité est calculée selon la méthode de mesure 715/2007/CEE dans sa version actuellement en vigueur. Les valeurs indiquées relatives à la consommation d'énergie et aux émissions de CO₂ sont des valeurs suisses et se basent sur la réception par type. Il s'agit ici de valeurs qui ont été déterminées dans le cycle de mesure WLTP. Dans la pratique, les valeurs de consommation peuvent cependant diverger des valeurs indiquées, en fonction du style de conduite ainsi que des conditions de la chaussée, du trafic, des influences de l'environnement et de l'état du véhicule. Les données ne se réfèrent pas à un véhicule précis et ne font pas partie de l'offre, mais servent uniquement à la comparaison entre les différents types de véhicules. Afin que les consommations d'énergie des différentes motorisations (essence, diesel, gaz, électricité, etc.) soient comparables, elles sont indiquées en sus sous la forme d'équivalents essence (unité de mesure pour l'énergie). Le CO₂ est le principal gaz à effet de serre responsable du réchauffement climatique; les émissions moyennes de CO₂ de tous les types de véhicules proposés (quelle que soit la marque) s'élèvent à 149 g/km pour l'année 2022, la valeur cible provisoire étant 118 g/km.

Dimensions GLE 300 d 4MATIC Coupé



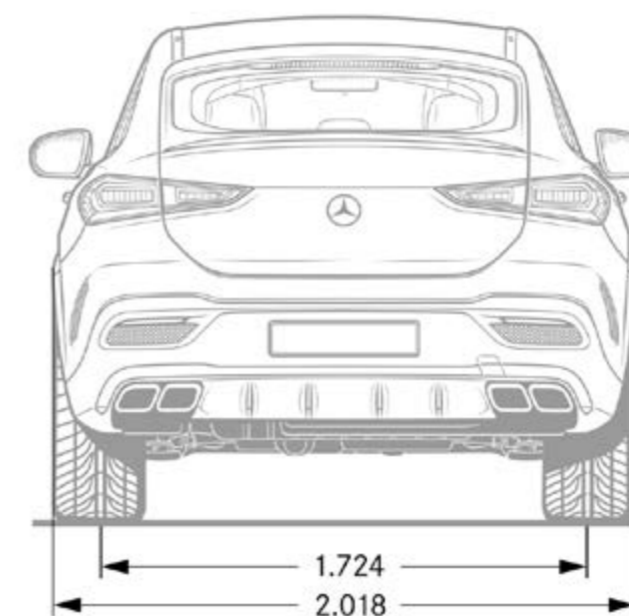
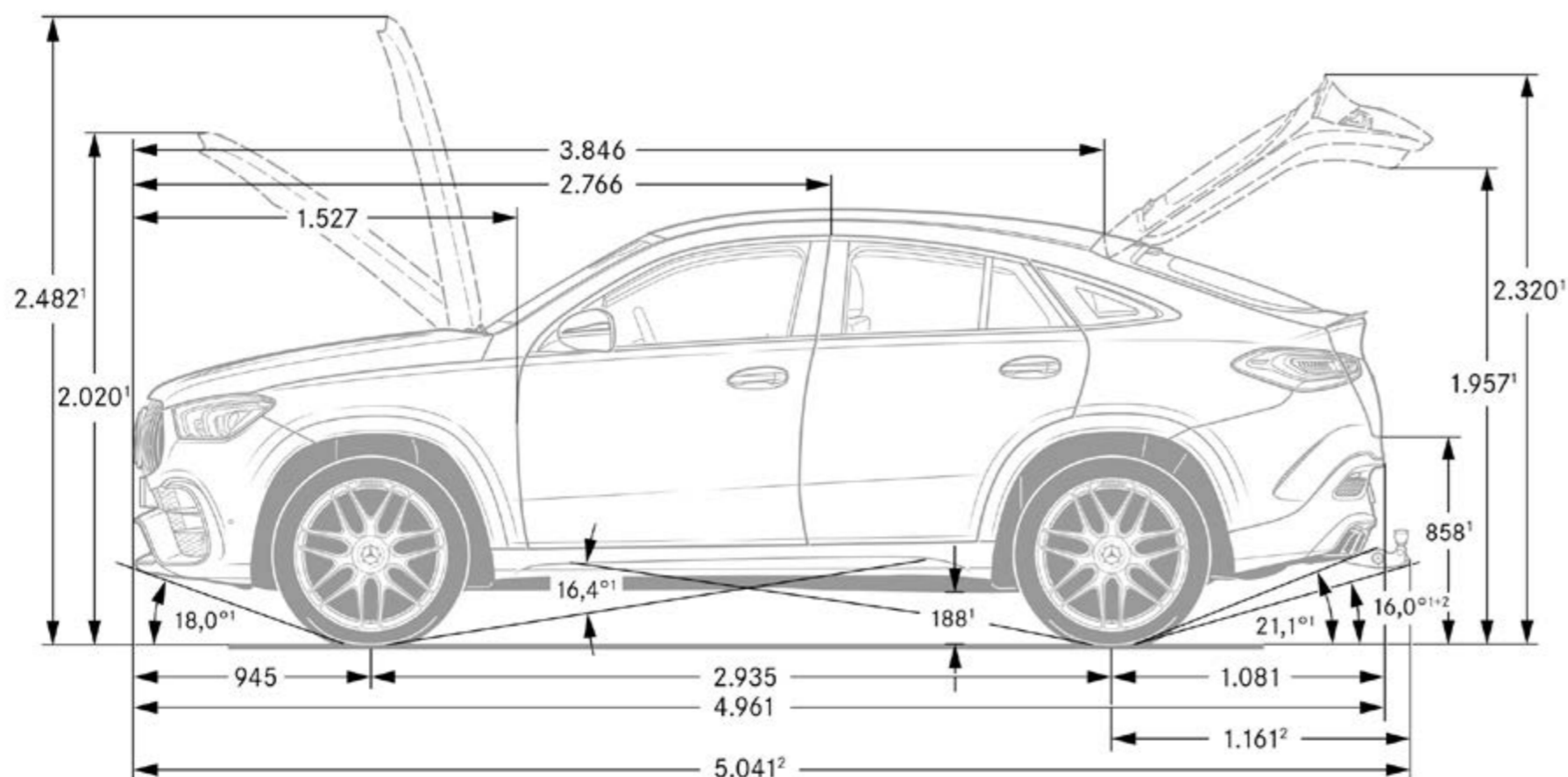
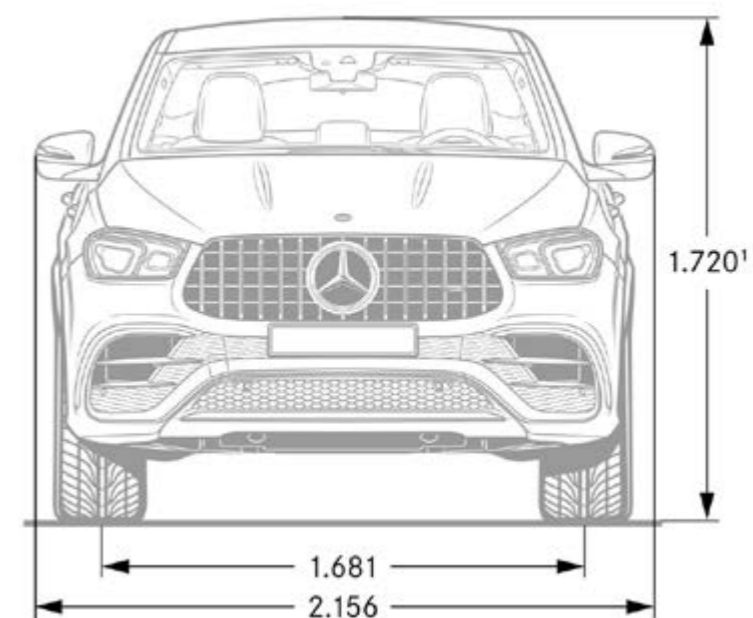
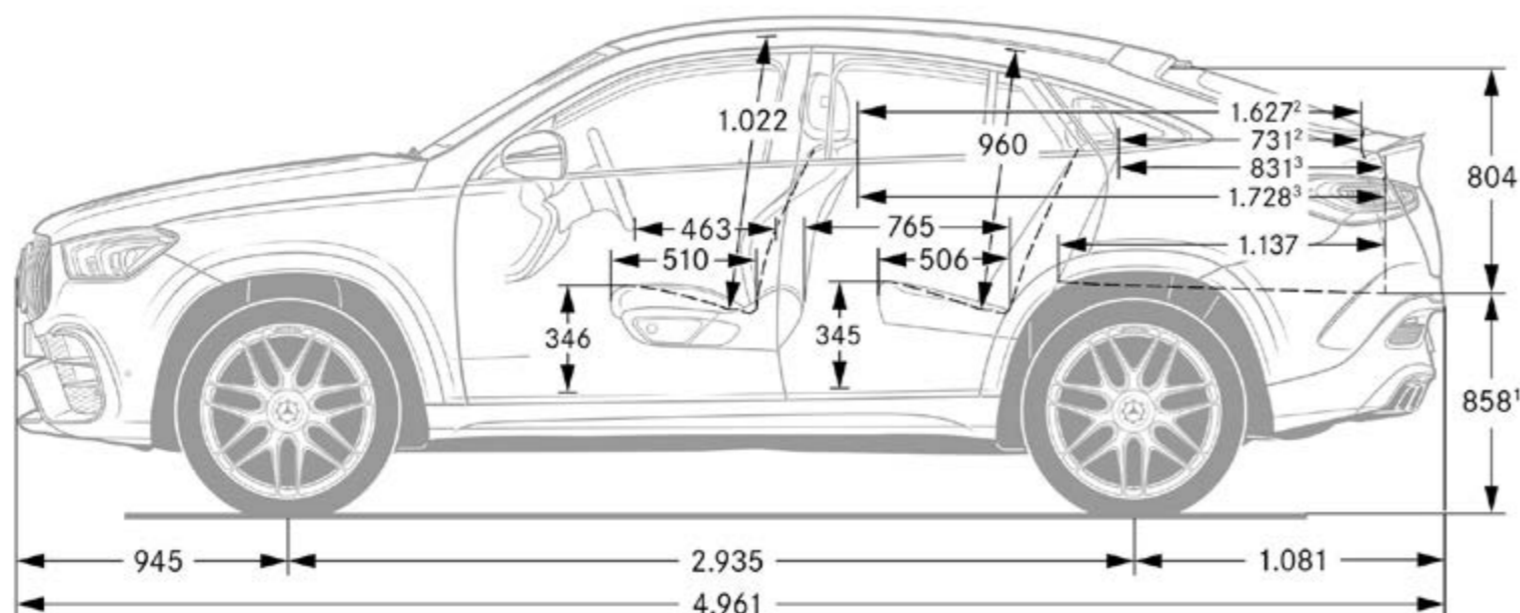
Ces dimensions sont des valeurs moyennes et peuvent légèrement varier.

Dimensions GLE 300 d 4MATIC Coupé



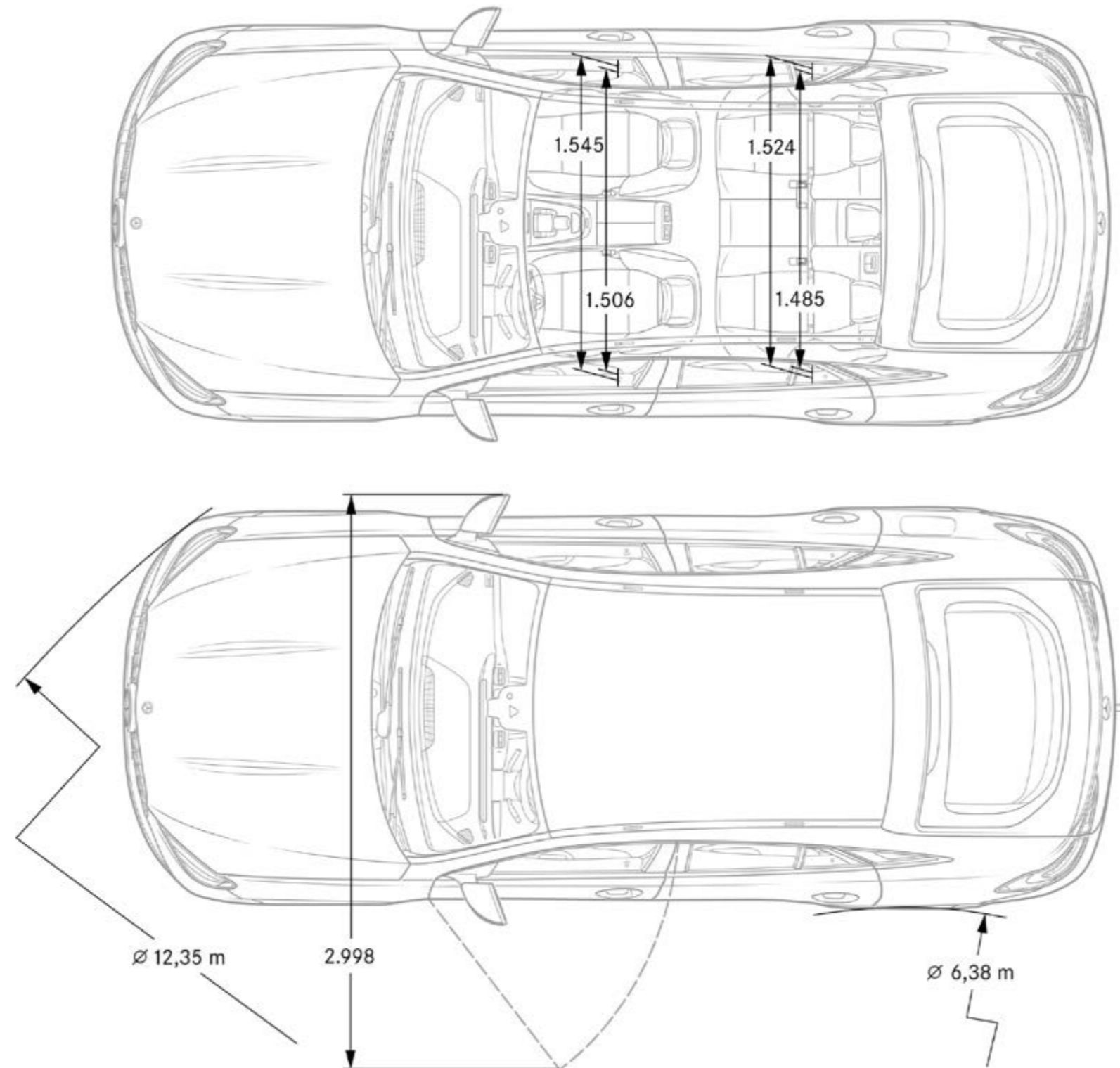
Ces dimensions sont des valeurs moyennes et peuvent légèrement varier.

Dimensions GLE 63 S 4MATIC+ Coupé



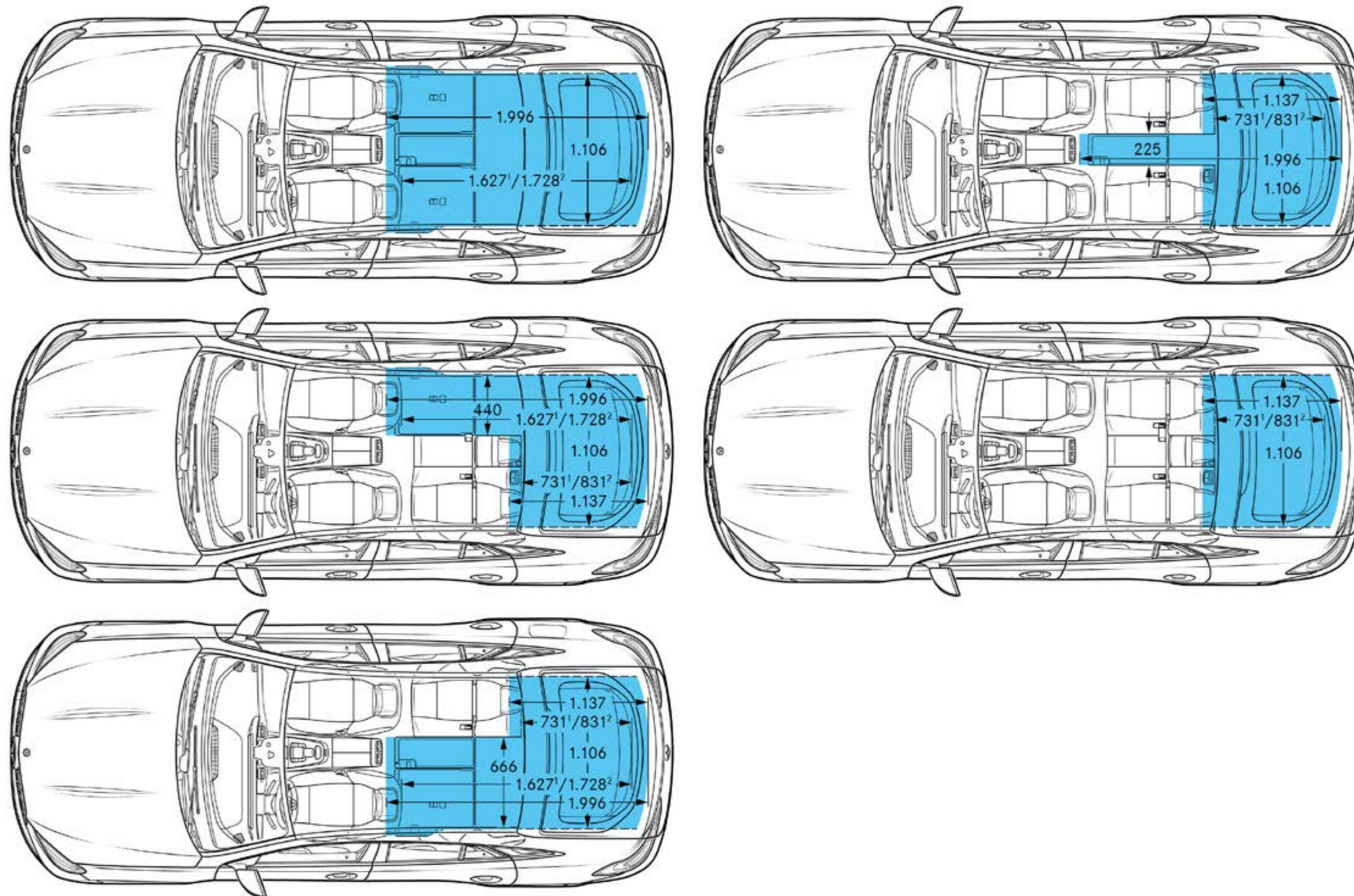
Ces dimensions sont des valeurs moyennes et peuvent légèrement varier.

Dimensions GLE 63 S 4MATIC+ Coupé



Ces dimensions sont des valeurs moyennes et peuvent légèrement varier.

Dimensions GLE 63 S 4MATIC+ Coupé



Ces dimensions sont des valeurs moyennes et peuvent légèrement varier.

Prolongez l'expérience
et faites de votre rêve une réalité.



Les services.

	Prix en CHF TVA incl.	GLE 350 de 4MATIC Coupé	GLE 300 d 4MATIC Coupé	GLE 400 d 4MATIC Coupé	GLE 350 e 4MATIC Coupé	AMG GLE 53 4MATIC+ Coupé	AMG GLE 63 4MATIC+ Coupé	AMG GLE 63 S 4MATIC+ Coupé
<p>MERCEDES-SWISS-INTEGRAL</p> <p>Garantie et service en un. Propriétaire d'une voiture particulière Mercedes-Benz, vous profitez de prestations complémentaires exceptionnelles. MERCEDES-SWISS-INTEGRAL couvre tout ce dont votre Mercedes-Benz a besoin pour ses premiers 100 000 km. Et, ce qui ne gêne rien, cette combinaison de prestations très exclusives est gratuite pour vous:</p> <ul style="list-style-type: none"> - Toutes les réparations (également suite à usure) durant 3 ans ou jusqu'à 100 000 kilomètres (selon premier seuil atteint). - Gratuité des services et pièces d'origine nécessaires à cet effet (hors liquides) jusqu'à 100 000 kilomètres pour une durée maximale de 10 ans (selon premier seuil atteint). <p>Le répertoire détaillé des prestations vous est remis par votre partenaire du réseau Mercedes-Benz ou figure sur www.mercedes-benz.ch. Les coûts d'exploitation réduits augmentent encore le plaisir de conduire. Avec MERCEDES-SWISS-INTEGRAL, le compte est bon!</p>	0.-	S	S	S	S	S	S	S
<p>MERCEDES-SWISS-INTEGRAL plus</p> <p>Avec MERCEDES-SWISS-INTEGRAL plus - ou MSI plus, vous pouvez, à des conditions intéressantes, dès l'achat du véhicule neuf, prolonger les prestations de MERCEDES-SWISS-INTEGRAL de 1, 2 ou 3 ans jusqu'à un maximum de 6 ans d'utilisation ou 200 000 km (selon premier seuil atteint). Pendant la durée de MSI plus, toutes les réparations ainsi que le remplacement des pièces soumises à usure sont inclus. Le répertoire détaillé des prestations vous est remis par votre partenaire du réseau Mercedes-Benz ou figure sur www.mercedes-benz.ch/msi-plus. Par ailleurs, nous prenons en charge tous les services prescrits, y c. les pièces d'origine nécessaires à cet effet (hors liquides et lubrifiants).</p> <p>MSI plus 4 New: prolongation d'un an, jusqu'à un total de 4 ans ou 120 000 km Prix valables du 1.2.2022 au 31.1.2023 ou jusqu'à révocation</p>	1603.- 2947.-	● -	● -	● -	● -	- ●	- ●	- ●
<p>MOBILITÉ MERCEDES-BENZ</p> <p>S'il est une chose qui vous accompagne toujours à bord de votre nouvelle voiture, c'est bien la sensation de rouler en toute sécurité. Mais si un jour, vous deviez tout de même avoir besoin d'aide, sachez que le Service 24h de Mercedes-Benz est là pour vous au numéro d'urgence gratuit 00800 1777 7777 (alternative: +41 44 439 15 67). Cette prestation peut d'ailleurs encore s'étoffer avec le service télématique intégré Mercedes-Benz Contact. Condition: radio connectée à un téléphone mobile en état de marche. Par pression sur une touche, vous voilà connecté par téléphone avec le centre clients Mercedes-Benz. Si souhaité, toutes les données pertinentes sur le véhicule et sa position sont transmises. Il en résulte un temps de réaction raccourci et donc une assistance rapide sur place. De série et sans majoration de prix: le pack de mobilité Mercedes-Benz Mobilo. A l'échéance de la garantie de mobilité (deux ans), Mobilo se prolonge automatiquement d'année en année, jusqu'à un maximum de 30 ans, pour les pannes et prestations d'assurance. Condition: maintenance régulière auprès de votre partenaire après-vente Mercedes-Benz. De la perte de clés aux dommages causés par un accident ou par un acte de vandalisme, en passant par la panne, Mobilo fait en sorte que vous puissiez malgré tout atteindre votre destination et ce, dans l'Europe entière. Quel que soit votre problème, une chose est sûre: vous reprendrez la route le plus rapidement possible.</p>	0.-	S	S	S	S	S	S	S

● Disponible avec frais supplémentaires ○ Disponible sans frais supplémentaires S Equipement de série - Indisponible

