

EQE
THIS IS FOR
ALL SENSES.



THIS IS FOR ALL SENSES.

Du design emblématique One-Bow à l'hyper-écran MBUX innovant:
le nouvel EQE allie une esthétique sensuelle à une ingénierie de
pointe au plus haut niveau. Découvrez une nouvelle ère luxueuse de
mobilité électrique.







LE LUXE SUR TOUTE LA LIGNE.

Dès le premier coup d'œil, il apparaît clairement que l'EQE incarne une nouvelle ère. La caractéristique principale est le design One-Bow marquant – un épaulement de type coupé qui s'étale énergiquement de l'arrière à l'avant et souligne ainsi les caractéristiques typiques de l'EQ, par exemple le motif Mercedes-Benz tridimensionnel à l'avant.





The image shows the front interior of a Mercedes EQ electric car. The central focus is the MBUX hyper-screen, a large, curved OLED display that spans across the dashboard and into the passenger side. The screen is divided into three sections: the left side shows a navigation map with a red arrow indicating the current position and route; the middle section displays a music player interface with album art and track information; the right section shows climate control settings, including a temperature display of 22°C. Below the main screen, there are physical buttons for 'Phone', 'Music', and 'Climate'. The dashboard is finished with a dark, textured material, and the center console features a gear selector and a 'START' button. The overall aesthetic is modern and minimalist, with a focus on digital integration and user experience.

LE POSTE DE CONDUITE NUMERIQUE AVEC LE FUTURISTE HYPER-ECRAN MBUX.

L'hyper-écran MBUX est le point fort du poste de conduite de l'EQE 100 % électrique: derrière le verre véritable incurvé se trouvent trois écrans OLED qui peuvent être utilisés de manière intuitive et qui assurent innovation et brillance dans toute la partie avant.



S EQ 295 2E





NOUVELLE PARTIE AVANT AVEC MOTIF ETOILE.

L'avant original au design Mercedes-EQ se caractérise par une calandre d'un noir intense (Black Panel) et des phares innovants. Le motif étoile en option séduit par son design créatif tridimensionnel intégré à la calandre pour créer un point fort visuel.

GRANDE AUTONOMIE. ZERO EMISSION.

Avec le nouvel EQE, vous prenez la route en toute sérénité: avec une grande autonomie, des temps de charge courts et zéro émission locale.





EQE 350+



D S EQ 2951E



MOBILITE ELECTRIQUE POUR TOUS LES SENS.

Conduisez avec tous vos sens: des sons qui réagissent de manière dynamique à votre style de conduite, un mélange sensuel de matériaux et le parfum de l'habitacle font de votre séjour dans le nouvel EQE un temps de grande qualité.



The image shows the interior of a car, focusing on the passenger side. The upper part of the image is dominated by a teal-colored surface, likely the headrest or upper part of the seat, which has a subtle, embossed pattern of mountains and a sun. Below this, the door panel is visible, featuring a black control panel with buttons for window and mirror adjustments, and a silver door handle. The seat is upholstered in a light-colored, perforated fabric. The overall lighting is soft and even, highlighting the textures and colors of the interior components.

LA RETENUE PARFAITE.

Huit chambres à air et quatre éléments vibrants assurent le plus haut niveau de confort dans les sièges multicontours. Dix programmes de massage de deux intensités différentes transforment chaque trajet en un programme de bien-être.





Poignées de porte affleurantes.

Un design harmonieux qui confine à la perfection: les poignées de porte affleurantes s'intègrent parfaitement à la carrosserie du véhicule et complètent l'apparence élégante de votre Mercedes. Les poignées se déploient automatiquement lorsque vous vous trouvez à proximité immédiate du véhicule lors du déverrouillage. Dès que vous verrouillez le véhicule ou que vous démarrez, les poignées se rétractent également.



Système de filtration de l'air avec filtre HEPA.

Le nouveau filtre poussière fine HEPA (High Efficiency Particulate Air) peut débarrasser l'air entrant des plus petites particules telles que le pollen et les particules de poussière fine avec une performance de filtrage allant jusqu'à 99,65% et neutraliser les odeurs désagréables.



Eclairage d'ambiance actif.

L'éclairage d'ambiance actif vous permet de bénéficier d'une véritable avancée technologique. Outre son aspect esthétique, il fournit des informations novatrices au conducteur et offre des fonctions étendues. Des bandeaux lumineux et inserts décoratifs à effet enveloppant fusionnent à cet effet pour fournir un plan de lumière supplémentaire. Celui-ci complète visuellement les systèmes d'assistance à la conduite et souligne l'intelligence de votre véhicule.



Lumière numérique.

Intelligence anticipative: la technologie des phares DIGITAL LIGHT en option avec fonction de projection dans le nouvel EQE de Mercedes-EQ complète les phares MULTIBEAM LED avec leur technologie d'éclairage haute résolution. L'éclairage agit par anticipation et s'adapte à la situation en fonction du tracé de la route et du volume du trafic.



Hyper-écran MBUX.

Mettez votre habitacle en valeur avec un élément de design impressionnant. Trois écrans se fondent impeccablement sous une surface vitrée pour former un hyper-écran MBUX. La technologie OLED améliore le confort d'affichage, alors que le retour d'information tactile simplifie les saisies sur l'écran tactile.



Systeme de sonorisation surround Burmester®.

Appréciez des performances audio optimisées grâce au son Burmester® de qualité. Les haut-parleurs de première qualité développent un son 3D impressionnant. Vous pouvez l'optimiser de manière ciblée pour les places avant et arrière et intensifier l'expérience sonore. De plus, l'expérience sonore spécialement conçue pour l'habitacle renforce les sensations que vous procure la conduite électrique.

AMG Line.

Avec le style expressif de l'AMG Line, vous pouvez conférer une touche dynamique fascinante à l'extérieur de votre EQE. Elle transpose les gènes sportifs AMG dans la classe affaires électrique – par exemple avec la jupe avant spécifique AMG et les jantes alliage AMG.



Extérieur Electric Art.

Grâce à l'Extérieur Electric Art, soulignez avec style le caractère progressiste de votre EQE: à l'avant et à l'arrière, les inserts décoratifs chromés apportent une touche d'expressivité et d'élégance. En liaison avec les jantes alliage 19", votre entrée en scène est à coup sûr souveraine.



Intérieur Electric Art.

Avec l'Intérieur Electric Art, vous vivez le luxe progressif avec tous vos sens. Pour les garnitures des sièges, vous avez par exemple le choix entre des matières de qualité supérieure comme le cuir et le cuir Nappa. L'éclairage d'ambiance ainsi que l'insert décoratif rétroéclairé avec le Mercedes-Benz Pattern créent une ambiance lounge futuriste.



Edition 1.

Montrez-vous le précurseur stylé d'une nouvelle avant-garde commerciale: à l'extérieur, l'AMG Line et les jantes 21 pouces valorisent votre EQE en accentuant sa sportivité. A bord, le design progressiste de l'Intérieur Electric Art resplendit dans un mélange exclusif de couleurs gris neva et bleu reflex. Les ailes et les seuils de porte sont ornés d'inscriptions exclusives «Edition 1».

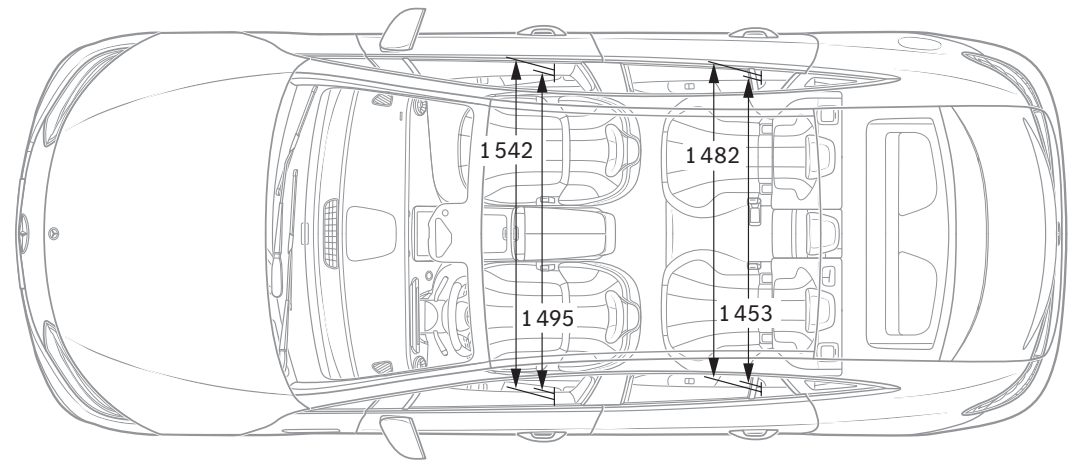
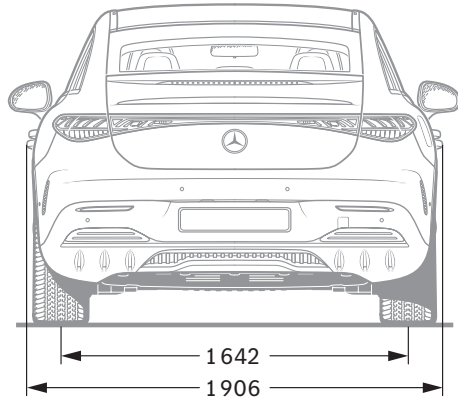
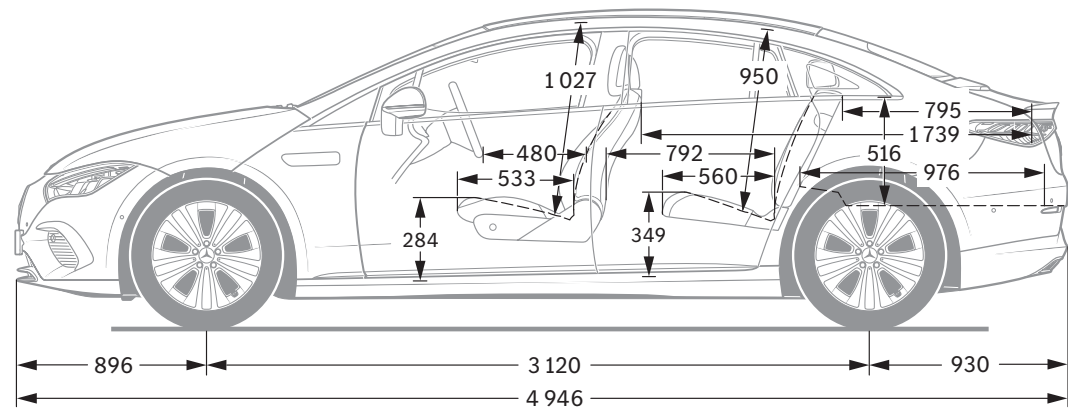
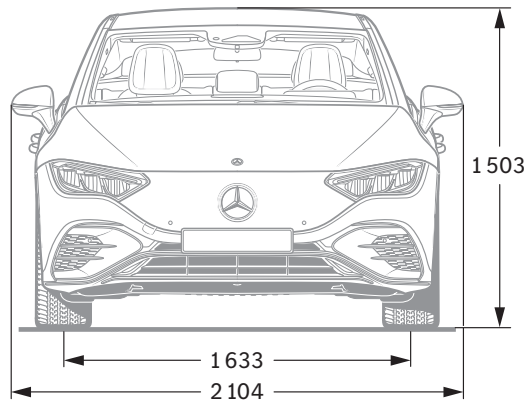


Caractéristiques techniques.

	EQE 350+	EQE 43 4MATIC
NUMÉRO DE MODÈLE	295.121	295.132
MOTEUR		
Puissance nominale maxi (électrique) (kW)	215	350
Puissance nominale maxi (électrique) (ch)	292	476
Couple maxi (Nm à tr/min thermique)	565	860
Capacité de la batterie HV (kWh)	90,56	90,56
Capacité de recharge CA maxi (kW)	11	11
Capacité de recharge CC maxi (kW)	170	170
Temps de charge CA 10-100% (net) Mode 3 (h) 11 kW	8,25	8,25
Temps de charge CC 10-80% en minutes	32	32
PERFORMANCES		
Vitesse maxi (km/h)	190-210	210
Accélération 0-100 km/h (s)	6,4	4,2
CONSUMMATION/ÉMISSIONS		
Consommation (kW/100 km)	20,4	23,5
Equivalent essence	2,2	2,6
Emission de CO ₂ (g/km) selon 715/2007/CEE	0	0
Emission de CO ₂ de la mise à disposition de l'électricité (g/km)	5	6
Catégorie de rendement énergétique	A	A
MASSE/CHARGEMENT		
Poids à vide en ordre de marche/charge utile (kg)	2355-2580	2525-2685
Poids total en charge admissible	2880	3095
Charge maxi sur le toit (kg)	100	100
Remorque freinée/non freinée (kg)	750/750	750/750
Volume du coffre (l)	430	430

En mode de conduite réel, des différences peuvent survenir en comparaison avec les valeurs normatives certifiées. Les valeurs réelles sont influencées par une multitude de facteurs individuels, par exemple style de conduite, environnement et nature du trajet. La consommation normalisée de carburant/d'électricité est calculée selon la méthode de mesure 715/2007/CEE dans sa version actuellement en vigueur. Les valeurs indiquées relatives à la consommation d'énergie et aux émissions de CO₂ sont des valeurs suisses et se basent sur la réception par type. Il s'agit ici de valeurs qui ont été déterminées dans le cycle de mesure WLTP. Dans la pratique, les valeurs de consommation peuvent diverger des valeurs indiquées, en fonction du style de conduite ainsi que des conditions de la chaussée, du trafic, des influences de l'environnement et de l'état du véhicule. Les données ne se réfèrent pas à un véhicule précis et ne font pas partie de l'offre, mais servent uniquement à la comparaison entre les différents types de véhicules. Afin que les consommations d'énergie des différentes motorisations (essence, diesel, gaz, électricité, etc.) soient comparables, elles sont indiquées en sus sous la forme d'équivalents essence (unité de mesure pour l'énergie). Le CO₂ est le principal gaz à effet de serre responsable du réchauffement climatique; l'émission moyenne de CO₂ de l'ensemble des modèles proposés (toutes marques confondues) est pour 2022 de 149 g/km, la valeur cible étant de 118 g/km.

Dimensions.



Cotes exprimées en millimètres. Les valeurs moyennes indiquées s'entendent pour le véhicule à vide avec équipement de série.



SPORT - F O R - GOOD

Depuis plus de 20 ans, nous sommes convaincus que le sport a le pouvoir de réunir les gens et de les motiver d'une manière exceptionnelle. Nous avons permis à des millions d'enfants et d'adolescents l'accès nécessaire à nos programmes de soutien afin qu'ils puissent changer leur vie de manière positive. Les programmes que nous soutenons en collaboration avec Laureus Sport for Good s'orientent aux objectifs de développement durable des Nations Unies et font partie intégrante d'un grand mouvement global intéressant pour un changement positif du monde.

En achetant une Mercedes-Benz, vous apportez votre soutien à la fondation «Laureus Sport for Good».

NB sur les informations contenues dans cette publication: des modifications ont pu intervenir sur le produit depuis le 23/02/2022, date de clôture de la rédaction. Sous toute réserve de modifications de la forme et de la conception, de différences de teinte et de modifications de la dotation de livraison de la part du constructeur pendant le délai de livraison, dans la mesure où ces modifications ou différences sont acceptables par le client, compte tenu des intérêts du vendeur. L'utilisation d'un sigle ou d'un numéro par le vendeur ou le constructeur pour la désignation de la commande ou du bien commandé n'implique aucun droit. Par ailleurs,

les visuels peuvent présenter des accessoires ou des options non fournis dans la dotation de série. Cette publication est destinée à être utilisée à l'échelle internationale. Les déclarations relatives aux dispositions de nature juridique, légale et fiscale ainsi qu'à leurs effets ne s'appliquent qu'à la République fédérale d'Allemagne à la date de clôture de la rédaction de la présente publication. Veuillez consulter votre distributeur Mercedes-Benz AG pour obtenir les données en vigueur.

www.mercedes-benz.ch