



Le nouveau GLC.

Valable à partir du 29 septembre 2022

Mercedes-Benz



Le nouveau Mercedes-Benz GLC

Bienvenue.

Bienvenue dans la dernière édition de la liste de prix Mercedes-Benz GLC. Vous pouvez y découvrir tout ce que vous désirez savoir sur les modèles.

Cette liste est entièrement interactive de sorte que vous pouvez explorer son contenu à votre rythme.



Le nouveau GLC: propulsé par la passion.

Le GLC combine émotion et puissance avec intelligence. Les détails magnifiquement réalisés ajoutent du relief et soulignent la modernité de la série. L'intérieur sportif dévoile un style élégant, présentant des formes fluides dans une nouvelle interprétation du luxe moderne.



Le nouveau Mercedes-Benz GLC

Points forts.



Dimensions luxueuses et extérieur sportif.

Les six centimètres ajoutés à la longueur du véhicule confèrent au GLC une silhouette étirée, et par conséquent, plus dynamique.

Les nouveaux éléments de conception, tels que les rétroviseurs extérieurs montés sur les portières et les rebords moulurés sur les arches de roues, ainsi que les marchepieds optionnels, créent un look sportif, élégant et tout-terrain.





Puissance accrue, réduction de la consommation.

Grâce aux innovations telles que le démarreur-alternateur intégré au système électrique de 48 volts, les moteurs à quatre cylindres équipés du système 4MATIC à quatre roues motrices parviennent à optimiser le dynamisme et l'efficacité de la conduite sur un pied d'égalité.

Les hybrides rechargeables dotés d'une autonomie électrique de plus de 100 km vont encore plus loin en matière d'électrification.

Performance de conduite améliorée.

Les moteurs à quatre cylindres dotés d'une puissance et d'un couple augmentés, et la transmission 9G-TRONIC automatique de série amènent l'expérience de conduite caractéristique de Mercedes-Benz à un niveau supérieur.

Grâce également au démarreur-alternateur intégré à toutes les variantes de moteurs à quatre cylindres, la consommation d'essence a été encore réduite et l'accélération encore améliorée.





Le luxe moderne réinventé.

Les formes fluides et les matériaux de qualité amènent le luxe moderne de l'habitacle du GLC à un niveau supérieur.

Le poste de conduite stylé et sportif est encore plus axé sur le conducteur. Le nouveau concept de fonctionnement et d'affichage, entièrement numérique, y contribue également.



Concept de fonctionnement et d'affichage numériques.

Le concept de fonctionnement et d'affichage ressemble de près à celui de la classe S et est largement numérisé.

L'écran conducteur numérique autonome remplace le combiné d'instruments conventionnel. De nombreux contenus, comme les données de voyage, de navigation ou les données audio peuvent être affichés en mode plein écran.

L'écran central sans cadre sur la console centrale, d'une diagonale de 30,2 cm (11,9"), fonctionne à l'aide de commandes tactiles. Il est légèrement incliné vers le conducteur afin d'en faciliter la lecture et l'utilisation.

Une performance au top niveau dans une ambiance unique.

L'intérieur AVANTGARDE est proposé avec tous les modèles de la série. Avec l'intérieur AMG Line, l'habitacle peut être encore plus personnel et dynamique. En outre, les nouvelles couleurs des revêtements et des éléments de garniture vous permettent de créer une ambiance qui vous correspond parfaitement.

Le volant nouvelle génération, dans ses deux variantes, suit le nouveau concept de fonctionnement avec des panneaux de contrôle nouvellement disposés sur les rayons horizontaux et équipés de boutons Touch Control améliorés.



Technologie pour une conduite de luxe en toute sécurité.

La dernière génération des systèmes d'aide à la conduite permet une conduite semi-automatique (niveau 2)*.

Même si le conducteur doit constamment garder un œil sur la circulation, les assistants du GLC peuvent parfois accélérer, freiner et maintenir la position du véhicule sur la ligne par eux-mêmes.

Cela peut soulager le conducteur dans les situations où la conduite peut être pénible et fatigante.

* Nos systèmes d'assistance à la conduite et de sécurité sont des options d'aide et ne vous déchargent pas de vos responsabilités en tant que conducteur. Respectez les consignes du mode d'emploi et les limites du système qui y sont décrites.



Liberté illimitée: possibilités tout-terrain étendues.

Les systèmes 4MATIC à quatre roues motrices, le programme de conduite tout-terrain DYNAMIC SELECT et le limiteur de vitesse en descente (DSR) contribuent à veiller à ce que le GLC puisse rouler facilement sur les routes non apprêtées.

Pour la première fois, le mode spécial tout-terrain affiche des informations à propos des excursions hors route sur l'écran central du GLC.

Une autre nouvelle fonctionnalité est le capot transparent conjugué à la caméra panoramique optionnelle, qui donne de la visibilité à la zone se trouvant devant le véhicule sur l'écran central et facilite par conséquent la conduite tout-terrain.



Le meilleur: espace de chargement utile et plus large.

Si besoin, les dossiers des sièges arrière peuvent être mis en position de chargement. Cela permet de porter le volume du compartiment de chargement à 600 litres – un critère de référence en comparaison de à la concurrence et une augmentation de 50 litres par rapport aux modèles précédents.

Conduite au choix: les suspensions.

La série GLC est équipée de la suspension AGILITY CONTROL avec système d'amortissement sélectif. Ceux qui veulent une conduite plus dynamique peuvent choisir la suspension sport avec un amortissement plus ferme, qui inclut également un système de direction directe sport.

Le Pack Ingénierie offre la gamme la plus vaste d'expériences de conduite variées. Il inclut la suspension pneumatique AIRMATIC, qui peut gérer n'importe quelle allure, sportive et ferme ou souple et confortable.

En outre, le niveau du véhicule peut être ajusté, par exemple pour plus de garde au sol en cas de conduite tout-terrain. Il contient également l'essieu arrière directeur jusqu'à 4,5°, permettant une conduite plus stable à grande vitesse et plus d'agilité à faible et à moyenne vitesse.



Fonctionnalité spéciale

Conduite précise sur terrain accidenté avec le «capot transparent»



Champ de vision humain

Champ de vision numérique

Ecran tout-terrain MBUX avec «capot transparent»:
affichage virtuel sous le véhicule, à travers le compartiment du moteur (jusqu'à 8 km/h)

Position exacte et angle de braquage des roues avant

Reconnaissance précoce des obstacles présents sur la route



Le nouveau Mercedes-Benz GLC

Options du moteur.



GLC - Aperçu du moteur

	Numéro de modèle	Puissance en kW (ch)	Cylindrée en cm ³	CO ₂ en g/km*	Boîte de vitesses	Type	ÉQUIPEMENT DE SÉRIE Prix, TVA incluse
GLC 200 4MATIC	254.651	150 (204)	1999	186	9G-TRONIC	AVANTGARDE	CHF 67 800.-
GLC 220 d 4MATIC	254.605	145 (197)	1993	155	9G-TRONIC	AVANTGARDE	CHF 65 800.-
GLC 300 4MATIC*	254.647	190 (258)	1999	186	9G-TRONIC	AMG LINE	CHF 78 400.-
GLC 300 d 4MATIC*	254.607	198 (269)	1993	163	9G-TRONIC	AMG Line	CHF 84 700.-
GLC 300 e 4MATIC	254.656	150 (204)	1999	15	9G-TRONIC	AVANTGARDE	CHF 77 700.-
GLC 400 e 4MATIC	254.655	185 (252)	1999	15	9G-TRONIC	AVANTGARDE	CHF 80 800.-

La consommation normalisée de carburant/d'électricité est calculée selon la méthode de mesure 715/2007/CEE dans sa version actuellement en vigueur. Les valeurs indiquées relatives à la consommation d'énergie et aux émissions de CO₂ sont des valeurs suisses et se basent sur la réception par type. Il s'agit ici de valeurs qui ont été déterminées dans le cycle de mesure WLTP. Dans la pratique, les valeurs de consommation peuvent cependant diverger des valeurs indiquées, en fonction du style de conduite ainsi que des conditions de la chaussée, du trafic, des influences de l'environnement et de l'état du véhicule. Les données ne se réfèrent pas à un véhicule précis et ne font pas partie de l'offre, mais servent uniquement à la comparaison entre les différents types de véhicules. Afin que les consommations d'énergie des différentes motorisations (essence, diesel, gaz, électricité, etc.) soient comparables, elles sont indiquées en sus sous la forme d'équivalents essence (unité de mesure pour l'énergie). Le CO₂ est le principal gaz à effet de serre responsable du réchauffement climatique; les émissions moyennes de CO₂ de tous les types de véhicules proposés (quelle que soit la marque) s'élèvent à 149 g/km pour l'année 2022, la valeur cible étant 118 g/km.

* Uniquement disponible avec AMG Line. ** Puissance nominale (puissance maximale) (électrique) (kW) *** Les émissions combinées dépendent des équipements optionnels choisis.

La disponibilité peut être temporairement limitée en raison de difficultés d'approvisionnement concernant les composants de véhicules (en particulier les semi-conducteurs). Vous trouverez des informations à jour en permanence sur notre page d'accueil et chez votre partenaire Mercedes-Benz.

Le nouveau Mercedes-Benz GLC

Types.



Série GLC 200 4M & GLC 220 d 4M

EXTÉRIEUR

Extérieur AVANTGARDE (P15)

Phares à LED de haute performance (632)

Jantes en alliage léger de 45,7 cm (18") à 5 rayons doubles (R74)

Barres de toit en aluminium poli

Vitrages teintés (840)

INTÉRIEUR

Intérieur AVANTGARDE (P14)

Pack intérieur chromé (901)

Eclairage d'ambiance (894)

Similicuir ARTICO/tissu Tomasi (301A)

Insert à motif diamants gris argenté (H50)

Console centrale en noir brillant (757)

Volant sport multifonctions en cuir (L3E)

Cache-bagages EASY-PACK (723)

Coffre Confort (P942)

Pack Espace de rangement (30P)

Gilet de sécurité pour le conducteur (70B)

Tapis de sol en velours (U12)

Soutien lombaire à 4 réglages/Pack Confort des sièges (P65)

Sièges avant chauffants (873)

Porte-gobelet double (310)

Ecran média (11,9") (868)

Ecran conducteur (12,3") (464)

Pack Eclairage intérieur (876)

EQUIPEMENT TECHNIQUE

Hayon EASY-PACK (890)

Tirefit (B51)

Navigation Premium MBUX (PBG)

Services à distance (00U)

Système multimédia MBUX (521)

Fonctions MBUX avancées (355)

Avertisseur de franchissement de ligne actif (243)*

Intégration pour smartphone (14U)

Système de recharge sans-fil pour les appareils mobiles à l'avant (897)

Pack USB (75B)

Capteur d'empreinte digitale (321)

Climatisation automatique THERMATIC à deux zones (580)

Pré-équipement pour transfert de clé numérique (20U)

Assistant de feux de route Plus (608)

Essuie-glaces avec détecteur de pluie (345)

Pack Rétroviseurs (P49)

Pack Stationnement avec caméra de recul (P44)

Régulateur de vitesse (440)

Programme de conduite tout-terrain

DSR - limiteur de vitesse en descente

* Nos systèmes d'assistance à la conduite et de sécurité sont des options d'aide et ne vous déchargent pas de vos responsabilités en tant que conducteur. Respectez les consignes du mode d'emploi et les limites du système qui y sont décrites.

La disponibilité peut être temporairement limitée en raison de difficultés d'approvisionnement concernant les composants de véhicules (en particulier les semi-conducteurs). Vous trouverez des informations à jour en permanence sur notre page d'accueil et chez votre partenaire Mercedes-Benz.



AVANTGARDE Advanced

Dotation de série

Pour GLC 200 4M, GLC 220 d 4M, GLC 300e 4M
et GLC 400e 4M

- Sièges avant chauffants (873)
- Pack Stationnement avec caméra de recul (P44)
- Navigation Premium MBUX (PBG)
- Ecran conducteur (464)
- Ecran central (868)
- Climatisation automatique THERMATIC à 2 zones (580)
- Pack USB (75B)
- Volant en cuir (L3E)
- Pack Rétroviseurs (P49)
- Pack Confort des sièges (P65)
- Soutien lombaire à 4 réglages (U22)
- Pack Confort coffre (942)
- Chargement sans fil (897)
- Assistant de feux de route Plus (608)
- Intégration pour smartphone (14U)
- Capteur d'empreinte digitale (321)



AVANTGARDE

Advanced

Advanced Plus

Jantes.

Garnitures

Inserts.

Aperçu des lignes



Intérieur AVANTGARDE (P14) avec insert à motif diamants gris argenté (H50) et similicuir ARTICO/tissu noir Tomasi (301A)



14U - Intégration pour smartphone



873 - Sièges avant chauffants



P65 - Pack Confort sièges



942 - Pack Confort coffre



AVANTGARDE Advanced Plus*

Prix, TVA incluse

CHF **1900.-**



Equipement supplémentaire pour AVANTGARDE Advanced:

- Assistant de signalisation routière (513)**
- Avertisseur d'angle mort actif (234)**
- Sièges Mémoire (275)
- Eclairage d'ambiance Premium (894)
- Seuils illuminés (U25)

* Non disponible pour le GLC 300 4M.

** Nos systèmes d'assistance à la conduite et de sécurité sont des options d'aide et ne vous déchargent pas de vos responsabilités en tant que conducteur. Respectez les consignes du mode d'emploi et les limites du système qui y sont décrites.

AVANTGARDE

Advanced

Advanced Plus

Jantes.

Garnitures

Inserts.

Aperçu des lignes



AVANTGARDE Intérieur (P14) avec insert en noyer à pores ouverts marron (H33) et sièges en similicuir ARTICO brun sienne (104A)



275 - Sièges Mémoire



894 - Eclairage d'ambiance Premium



234 - Avertisseur d'angle mort actif*



513 - Assistant de signalisation routière*

* Nos systèmes d'assistance à la conduite et de sécurité sont des options d'aide et ne vous déchargent pas de vos responsabilités en tant que conducteur. Respectez les consignes du mode d'emploi et les limites du système qui y sont décrites.

Roues - 18"



R74 - Jantes en alliage léger 18" à 5 branches - **Série**



R31 - (18") Jantes en alliage léger 18" à 5 branches - **Option (CHF 0.-)**



R38 - Jantes en alliage léger 18" à 5 branches - **Option (CHF 312.-)**



R41 - (18") Jantes en alliage léger 18" à 10 branches - **Option (CHF 312.-)**

Roues - 19"/20"



78R - Jantes en alliage léger (19") à 10 branches - **Option (CHF 935.-)**



65R - Jantes en alliage léger (19") à 5 branches - **Option (CHF 935.-)**



R42 - Jantes en alliage léger (20") à 5 branches - **Option (CHF 1869.-)**



R39 - (19") Jantes en alliage léger (18") à 5 branches - **Option (CHF 935.-)***

AVANTGARDE

Advanced

Advanced Plus

Jantes.

Garnitures

Inserts.

Aperçu des lignes

Garnitures

ARTICO



301A – Tissu ARTICO noir – **Série**



101A – ARTICO noir –
Option (CHF 280.-)



104A – ARTICO brun sienne –
Option (CHF 467.-)



105A – ARTICO beige macchiato –
Option (CHF 467.-)

AVANTGARDE

Advanced

Advanced Plus

Jantes.

Garnitures

Inserts.

Aperçu des lignes

Garnitures

Cuir



201A – Cuir noir – **Option (CHF 2044.-)**



205A – Cuir ARTICO beige macchiato – **Option (CHF 2230.-)**



294A- Cuir brun sienne/noir – **Option (CHF 2230.-)**



801A *- Cuir Nappa noir – **Option (CHF 3290.-)**



804A* – Cuir Nappa brun sienne/noir – **Option (CHF 3477.-)**

* Uniquement disponible avec le combiné d'instruments et les lignes de ceinture en similicuir ARTICO aspect Nappa (U34)

La disponibilité peut être temporairement limitée en raison de difficultés d'approvisionnement concernant les composants de véhicules (en particulier les semi-conducteurs). Vous trouverez des informations à jour en permanence sur notre page d'accueil et chez votre partenaire Mercedes-Benz.

Consoles centrales.



757 – Console centrale en noir haute brillance – **Série**



794 – Console centrale à l'aspect quadrillé, gris argenté – **Option (CHF 187.-)**



795 – Console centrale avec finition métallique – **Option (CHF 187.-)**

Inserts.



H50 – Insert à motif diamants gris argenté – **Série**



H08 – Insert en tilleul strié anthracite – **Option (CHF 424.-)**



H03 – Insert en frêne marron laqué – **Option (CHF 424.-)**



H33 – Insert en noyer à pores ouverts marron – **Option (CHF 424.-)**



H64 – Insert à structure métallique – **Option (CHF 424.-)**



H04 – Insert en bois et lignes aluminium à pores ouverts noir – **Option (CHF 486.-)**

Série GLC 300 4M

EXTÉRIEUR

AMG Extérieur (P31)

Phares LED High Performance (632)

Jantes en alliage léger de 48,3 cm (19") AMG à 5 branches (RRH)

Barres de toit en aluminium poli

Vitrages teintés

INTÉRIEUR

AMG Intérieur (P29)

Pack chrome intérieur (901)

Eclairage d'ambiance (894)

Similicuir ARTICO/tissu MICROCUT noir (601A)

Insert à structure métallique(H64)

Console centrale en noir brillant

Volant sport multifonctions en cuir (L5C)

Cache-bagages EASY-PACK (723)

Pack Compartiment de chargement

Pack Espace de rangement

Gilet de sécurité pour le conducteur (70B)

Tapis de sol en velours (U12)

Soutien lombaire à 4 réglages/Pack Confort sièges (P65)

Sièges avant chauffants (873)

Porte-gobelet double

Ecran média (11,9") (868)

Ecran conducteur (12,3") (464)

Pack Eclairage intérieur

EQUIPEMENT TECHNIQUE

Système de freinage équipé de larges disques de frein sur l'essieu avant (U29)

Hayon EASY-PACK (890)

TIREFIT (B51)

Navigation Premium MBUX (PBG)

Services à distance (00U)*

Système multimédia MBUX (521)

Fonctions MBUX avancées (355)

Avertisseur de franchissement de ligne actif (243)*

Intégration pour smartphone (14U)

Système de recharge sans-fil pour les appareils mobiles à l'avant (897)

Pack USB (75B)

Capteur d'empreinte digitale (321)

Climatisation automatique THERMATIC à deux zones (580)

Pré-équipement pour transfert de clé numérique (20U)

Assistant de feux de route Plus (608)

Essuie-glaces avec détecteur de pluie (345)

Pack Rétroviseurs (P49)

Pack Stationnement avec caméra de recul (P44)

Régulateur de vitesse (440)

Programme de conduite tout-terrain

DSR - limiteur de vitesse en descente

* Nos systèmes d'assistance à la conduite et de sécurité sont des options d'aide et ne vous déchargent pas de vos responsabilités en tant que conducteur. Respectez les consignes du mode d'emploi et les limites du système qui y sont décrites.

La disponibilité peut être temporairement limitée en raison de difficultés d'approvisionnement concernant les composants de véhicules (en particulier les semi-conducteurs). Vous trouverez des informations à jour en permanence sur notre page d'accueil et chez votre partenaire Mercedes-Benz.



AMG Line Advanced

Prix, TVA incluse

CHF **4800.-**

Pour GLC 200 4M, GLC 220 d 4M, GLC 300e 4M
et GLC 400e 4M
GLC 300 4M et GLC 300d 4M: équipement de série

- Sièges avant chauffants (873)
- Pack Stationnement avec caméra de recul (P44)
- Navigation Premium MBUX (PBG)
- Ecran conducteur (464)
- Ecran central (868)
- Avertisseur d'angle mort actif (234)*
- Climatisation automatique THERMATIC à 2 zones (580)
- Pack USB (75B)
- Volant sport multifonctions en cuir (L5C)
- Pack Rétroviseurs (P49)
- Pack Confort sièges (P65)
- Pack Confort coffre (942)
- Chargement sans fil (897)
- Assistant de feux de route Plus (608)
- Intégration pour smartphone (14U)
- Capteur d'empreinte digitale (321)

* Nos systèmes d'assistance à la conduite et de sécurité sont des options d'aide et ne vous déchargent pas de vos responsabilités en tant que conducteur. Respectez les consignes du mode d'emploi et les limites du système qui y sont décrites.

AMG Line

Advanced

Advanced Plus

Premium

Premium Plus

Jantes.

Garnitures

Inserts.

Aperçu des lignes



Intérieur AMG Line (P29) avec insert à motif diamants gris argenté (H50) et similicuir ARTICO/tissu microfibre DINAMICA noir (601A)



14U - Intégration pour smartphone



873 - Sièges avant chauffants



P65 - Pack Confort sièges



942 - Pack Confort coffre



AMG Line Advanced Plus

Prix, TVA incluse

Entre CHF **1900.-**
et CHF **6700.-**

Équipement supplémentaire sur
AMG Line Advanced:

- Assistant de signalisation routière (513)*
- Avertisseur d'angle mort (234)*
- Sièges à mémoire (275)
- Éclairage d'ambiance Premium (894)
- Seuils illuminés (U25)

* Nos systèmes d'assistance à la conduite et de sécurité sont des options d'aide et ne vous déchargent pas de vos responsabilités en tant que conducteur. Respectez les consignes du mode d'emploi et les limites du système qui y sont décrites.

AMG Line

Advanced

Advanced Plus

Premium

Premium Plus

Jantes.

Garnitures

Inserts.

Aperçu des lignes



Intérieur AMG Line (P29) avec volant sport multifonctions en cuir Nappa (L5C)



275 - Sièges Mémoire



894 - Eclairage d'ambiance Premium



234 - Avertisseur d'angle mort actif*



513 - Assistant de signalisation routière*

* Nos systèmes d'assistance à la conduite et de sécurité sont des options d'aide et ne vous déchargent pas de vos responsabilités en tant que conducteur. Respectez les consignes du mode d'emploi et les limites du système qui y sont décrites.



AMG Line Premium

Prix, TVA incluse

Entre CHF **4300.-**

et CHF **9100.-**



Equipement supplémentaire sur
AMG Line Advanced Plus:

- Pack Stationnement avec caméras panoramiques (P47)*
- Vitrage acoustique insonorisant (851)
- Digital Light (P35)
- KEYLESS GO (889)

*Nos systèmes d'assistance à la conduite et de sécurité sont des options d'aide et ne vous déchargent pas de vos responsabilités en tant que conducteur. Respectez les consignes du mode d'emploi et les limites du système qui y sont décrites.

AMG Line

Advanced

Advanced Plus

Premium

Premium Plus

Jantes.

Garnitures

Inserts.


Aperçu des lignes



Intérieur AMG Line (P29) avec insert en bois et lignes aluminium à pores ouverts noir (H04), et similicuir ARTICO gris neva/noir (118A)




P35 - Digital Light



851 - Vitrage acoustique insonorisant



889 - KEYLESS GO



P47 - Pack Stationnement avec caméras panoramiques



AMG Line Premium Plus

Prix, TVA incluse

Entre CHF **7700.-**

et CHF **12 500.-**



Equipement supplémentaire sur
AMG Line Advanced Plus:

- Climatisation automatique Thermotronic à quatre zones (581)
- Digital Light avec fonction de projection (PAX)
- Sièges à mémoire (275)
- Affichage tête haute (444)
- Toit ouvrant panoramique (413)

AMG Line

Advanced

Advanced Plus

Premium

Premium Plus

Jantes.

Garnitures

Inserts.

Aperçu des lignes



Intérieur AMG Line (P29) avec insert en tilleul strié anthracite (H08) et en cuir noir Nappa (801A)



PAX - Digital Light avec fonction de projection



413 - Toit ouvrant panoramique



444 - Affichage tête haute



581 - THERMOTRONIC

AMG Line

Advanced

Advanced Plus

Premium

Premium Plus

Jantes.

Garnitures

Inserts.

Aperçu des lignes

Roues - 19"



RRH - Jantes en alliage léger (19") AMG à 5 branches - **Série**



RRD - Jantes en alliage léger (19") AMG à 5 branches - **Option (CHF 0.-)**



RRE - Jantes en alliage léger (19") AMG à 5 branches - **Option (CHF 374.-)**



RRI - Jantes en alliage léger (19") AMG à 5 branches - **Option (CHF 374.-)**

Roues - 20"



RRM - Jantes en alliage léger
(20") AMG à 5 branches -
Option (CHF 935.-)



RRP - Jantes en alliage léger
(20") AMG à 5 branches -
Option (CHF 935.-)



RVO - Jantes en alliage léger
(20") AMG multibranches -
Option (CHF 1184.-)



RVU - Jantes en alliage léger
(20") AMG multibranches -
Option (CHF 1184.-)



RRN - Jantes en alliage léger
(20") AMG à 5 branches -
Option (CHF 1308.-)



RRT - Jantes en alliage léger
(20") AMG à 5 doubles
branches - **Option (CHF 1308.-)**



RVP - Jantes alliage de 50,8
cm (20") AMG multibranches -
Option (CHF 1807.-)



RVV - Jantes en alliage léger
(20") AMG multibranches -
Option (CHF 1807.-)

AMG Line

Advanced

Advanced Plus

Premium

Premium Plus

Jantes.

Garnitures

Inserts.

Aperçu des lignes

Garnitures

ARTICO



601A – Similicuir ARTICO/microfibre MICROCUT noir – **Série**



111A – ARTICO noir –
Option (CHF 0.-)



194A – Similicuir ARTICO brun
sienne/noir – **Option (CHF 187.-)**



118A – ARTICO gris neva –
Option (CHF 187.-)



101A – ARTICO noir –
Option (CHF 280.-)

AMG Line

Advanced

Advanced Plus

Premium

Premium Plus

Jantes.

Garnitures

Inserts.

Aperçu des lignes

Garnitures

Cuir



211A – Cuir noir – **Option (CHF 2044.-)**



297A – Cuir rouge puissant/noir – **Option (CHF 2230.-)**



294A – Cuir brun sienne/noir – **Option (CHF 2230.-)**



801A – Cuir Nappa noir – **Option (CHF 3290.-)**



804A – Cuir Nappa brun sienne/noir – **Option (CHF 3477.-)**

Consoles centrales.



757 – Console centrale en noir brillant – **Série**



794 – Console centrale à l'aspect quadrillé, gris argenté – **Option (CHF 187.-)**



795 – Console centrale avec finition métallique – **Option (CHF 187.-)**

Inserts.



H64 – Insert à structure métallique – **Série**



H08 – Insert en tilleul strié anthracite – **Option (CHF 424.-)**



H03 – Insert en frêne marron laqué – **Option (CHF 424.-)**



H33 – Insert en bois de noyer à pores ouverts marron – **Option (CHF 424.-)**



H50 – Insert à motif diamants gris argenté – **Option (CHF 424.-)**



H04 – Insert en bois et lignes aluminium à pores ouverts noir – **Option (CHF 486.-)**

Comparatif des lignes

	AVANTGARDE	AMG Line
EXTÉRIEUR		
Grille de calandre avec étoile Mercedes intégrée, y c. lamelle et contour de calandre en chrome	●	
Grille de calandre avec motifs Mercedes-Benz et étoile Mercedes intégrée ainsi que lamelle en argent iridium mat avec inserts en chrome		●
Jantes en alliage léger 18" à 5 branches	●	
Jantes alliage 19" AMG 5 branches		●
Pare-chocs au design dynamique avec baguettes en chrome et prises d'air en noir	●	
Pare-chocs AMG avec prises d'aire sportives et éléments en chrome		●
Pare-chocs arrière dans la couleur du véhicule avec protection sous véhicule chromée	●	
Pare-chocs arrière AMG avec optique de diffuseurs et protection sous véhicule chromée		●
Deux tuyaux d'échappement visibles intégrés dans le pare-chocs arrière	●	●
Son moteur sport pour véhicules à moteur (hors PHEV)		●
Baguette ceinture de caisse en chrome	●	●
Baguette montant B en noir brillant	●	●
Série Vitrages teintés	●	●
Disques de frein plus larges sur l'essieu avant		●
Barres de toit en aluminium poli		●
Suspension Confort AGILITY CONTROL	●	
Garniture noire entre les phares arrière	●	●
Suspension sport y c. volant		●

Comparatif des lignes

	AVANTGARDE	AMG Line
INTÉRIEUR		
Garniture en tissu/similicuir ARTICO	●	
Garnitures ARTICO/MICROCUT		●
Volant sport multifonctions en cuir	●	
Volant sport multifonctions en cuir Nappa		●
Pédalier sport en acier inoxydable brossé avec picots en caoutchouc		●
Pack Eclairage intérieur	●	●
Eclairage d'ambiance	●	●
Tableau de bord en noir avec surpiqûres contrastées	●	
Tableau de bord en similicuir ARTICO		●
Unité de commande supérieure en noir brillant	●	●
Ciel de toit en gris cristal	●	
Ciel de toit en noir	●	●
Bouches d'air en noir avec des éléments chromés argentés	●	●
Éléments de garniture de portière en noir brillant avec des encadrements et touches chromés argentés	●	●
Tapis de sol en velours	●	
Tapis de sol AMG		●

Le nouveau Mercedes-Benz GLC

Équipement optionnel.



Pack Nuit*

Prix, TVA incluse

CHF **561.-**

- 1 Grille de calandre avec motifs Mercedes-Benz et lamelle en noir haute brillance.
- 2 Pare-chocs arrière avec garniture en noir brillant.
- 3 Garniture de ceinture et joints d'étanchéités des fenêtres en noir haute brillance, boîtiers des rétroviseurs extérieurs peints en noir brillant, barres de toit en noir mat.
- 4 Jantes en alliage léger AMG attrayantes de 48,3 cm (19") à cinq rayons en noir brillant avec finition haute brillance**.
- 5 Jupe AMG avant avec protection esthétique sous véhicule en noir haute brillance.

* Pack Nuit uniquement disponible avec AMG Line (PSF/PSJ/PSN/PSQ)

** Autres combinaisons de roues disponibles: RRI/RRE/RRT/RVU/RVV/RRN/RVO/RVP



1



2



3



4



5

Peintures.



149U – Blanc polaire – **Série**



040U – Noir uni – **Option (CHF 400.-)**



197U – Noir obsidienne – **Option (CHF 1300.-)**



922U – Argent high-tech – **Option (CHF 1300.-)**



970U – Bleu spectral – **Option (CHF 1300.-)**



859U – Argent Mojave – **Option (CHF 1300.-)**



595U – Bleu cavansite – **Option (CHF 1300.-)**



992U – Gris sélénite – **Option (CHF 1300.-)**



831U – Gris graphite – **Option (CHF 1300.-)**



799U – Blanc brillant MANUFAKTUR – **Option (CHF 2400.-)**



996U – Rouge jacinthe MANUFAKTUR – **Option (CHF 2400.-)**

Peintures.

CODE	ÉQUIPEMENT	Prix en CHF, TVA incluse	GLC 220 d 4MATIC	GLC 200 4MATIC	GLC 300 4MATIC
149U	blanc polaire	0.-	S	S	S
040U	noire	400.-	●	●	●
197U	noir obsidienne	1300.-	●	●	●
922U	argent high-tech	1300.-	●	●	●
859U	argent mojave	1300.-	●	●	●
831U	gris graphite	1300.-	●	●	●
992U	gris sélénite	1300.-	●	●	●
970U	bleu spectral	1300.-	●	●	●
595U	bleu cavansite	1300.-	●	●	●
996U	rouge jacinthe métallique MANUFAKTUR	2400.-	●	●	●
799U	blanc brillant MANUFAKTUR	2400.-	●	●	●

● Disponible avec frais supplémentaires ○ Disponible sans frais supplémentaires S Équipement de série — Indisponible

La disponibilité peut être temporairement limitée en raison de difficultés d'approvisionnement concernant les composants de véhicules (en particulier les semi-conducteurs). Vous trouverez des informations à jour en permanence sur notre page d'accueil et chez votre partenaire Mercedes-Benz.

Lignes et packs.

CODE	ÉQUIPEMENT	Prix en CHF, TVA incluse	GLC 220 d 4MATIC	GLC 200 4MATIC	GLC 300 4MATIC
	<p>AVANTGARDE Advanced</p> <p>Contient: Intérieur AVANTGARDE (P14), Extérieur AVANTGARDE (P15); Ecran central (868); Pack Confort sièges (P65); Pack Confort coffre (942); Pack Rétroviseurs (P49); Pack USB (75B); Eclairage d'ambiance (891); Capteur d'empreinte digitale (321); Assistant de feux de route (608); Ecran conducteur (464); Vitrage athermique foncé (840); Sièges avant chauffants (873); Système de recharge sans-fil pour les appareils mobiles à l'avant (897); Intégration pour smartphone (14U); TIREFIT (B51); Pré-équipement pour transfert de clé numérique (20U); Navigation Premium MBUX (PBG); Gilet de sécurité pour le conducteur (70B); Services à distance (00U)</p>		S	S	I
PSF	<p>AMG Advanced</p> <p>Contient: AVANTGARDE Advanced (PSE); Intérieur AMG Line (P29); Extérieur AMG Line (P31); Système de freinage équipé de larges disques de frein sur l'essieu avant (U29)</p>	4800.-	●	●	S
PSI	<p>AVANTGARDE Advanced Plus</p> <p>Contient: AVANTGARDE Advanced (PSE); Siège conducteur électriquement ajustable avec fonction de mémoire (275); Avertisseur d'angle mort (234)*; Eclairage d'ambiance (894); Baguettes de seuil illuminées avec inscription «Mercedes-Benz» (U25); Assistant de signalisation routière (513)*</p>	1900.-	●	●	I
PSJ	<p>AMG Advanced Plus</p> <p>Contient: AMG Advanced (PSF); Siège conducteur électriquement ajustable avec fonction de mémoire (275); Avertisseur d'angle mort (234)*; Eclairage d'ambiance (894); Baguettes de seuil illuminées avec inscription «Mercedes-Benz» (U25); Assistant de signalisation routière (513)*</p>	6700.- 1900.-	●	●	I ●
PSN	<p>AMG Premium</p> <p>Contient: AVANTGARDE Advanced (PSE); Siège conducteur électriquement ajustable avec fonction de mémoire (275); Avertisseur d'angle mort (234)*; Eclairage d'ambiance (894); Baguettes de seuil illuminées avec inscription «Mercedes-Benz» (U25); Assistant de signalisation routière (513)*</p>	9100.- 4300.-	●	●	I ●
PSQ	<p>AMG Premium Plus</p> <p>Contient: AMG Premium (PSN), Toit ouvrant panoramique (413), Affichage tête haute (444), DIGITAL LIGHT (PAX), Climatisation automatique THERMOTRONIC (581)</p>	12500.- 7700.-	●	●	I ●

* Nos systèmes d'assistance à la conduite et de sécurité sont des options d'aide et ne vous déchargent pas de vos responsabilités en tant que conducteur. Respectez les consignes du mode d'emploi et les limites du système qui y sont décrites.

● Disponible avec frais supplémentaires ○ Disponible sans frais supplémentaires **S** Équipement de série — Indisponible

La disponibilité peut être temporairement limitée en raison de difficultés d'approvisionnement concernant les composants de véhicules (en particulier les semi-conducteurs). Vous trouverez des informations à jour en permanence sur notre page d'accueil et chez votre partenaire Mercedes-Benz.

Lignes et packs.

CODE **ÉQUIPEMENT**

Prix en CHF,
TVA incluse

P55

Pack Nuit

Contient: Grille de calandre avec motifs Mercedes-Benz et lamelle en noir haute brillance, jantes en alliage léger AMG attrayantes de 48,3 cm (19") à cinq rayons en noir brillant avec finition haute brillance, jupe AMG avant avec protection esthétique sous véhicule en noir haute brillance, garniture de ceinture et joints d'étanchéités des fenêtres en noir haute brillance, boîtiers des rétroviseurs extérieurs peints en noir brillant, barres de toit en noir mat uniquement en combinaison avec PSF/PSJ/PSN/PSQ

561.-

GLC 220 d 4MATIC



GLC 200 4MATIC



GLC 300 4MATIC



● Disponible avec frais supplémentaires ○ Disponible sans frais supplémentaires **S** Équipement de série — Indisponible

La disponibilité peut être temporairement limitée en raison de difficultés d'approvisionnement concernant les composants de véhicules (en particulier les semi-conducteurs). Vous trouverez des informations à jour en permanence sur notre page d'accueil et chez votre partenaire Mercedes-Benz.

Design intérieur/inserts.

CODE	ÉQUIPEMENT	Prix en CHF, TVA incluse	GLC 220 d 4MATIC	GLC 200 4MATIC	GLC 300 4MATIC
H03	Insert en frêne marron laqué Uniquement avec 757	424.-	●	●	●
H08	Insert en tilleul strié anthracite Incompatible avec 794	424.-	●	●	●
H04	Insert en bois et lignes aluminium à pores ouverts noir Incompatible avec 794	486.-	●	●	●
H33	Insert en noyer à pores ouverts marron Uniquement avec 757	424.-	●	●	●
H64	Insert à structure métallique Incompatible avec 794 En combinaison avec PSF/PSJ/PSN/PSQ	424.- 0.-	● ○	● ○	● ○
H50	Insert à motif diamants gris argenté Incompatible avec 795 En combinaison avec PSE/PSI	424.- 0.-	● ○	● ○	● ○
757	Console centrale en noir brillant	0.-	S	S	S
795	Console centrale avec finition métallique Incompatible avec H03/H33/H50	187.-	●	●	●
794	Console centrale à l'aspect quadrillé, gris argenté Uniquement avec H50	187.-	●	●	●

● Disponible avec frais supplémentaires ○ Disponible sans frais supplémentaires S Équipement de série — Indisponible

La disponibilité peut être temporairement limitée en raison de difficultés d'approvisionnement concernant les composants de véhicules (en particulier les semi-conducteurs). Vous trouverez des informations à jour en permanence sur notre page d'accueil et chez votre partenaire Mercedes-Benz.

Design intérieur/garnitures.

CODE	ÉQUIPEMENT	Prix en CHF, TVA incluse	GLC 220 d 4MATIC	GLC 200 4MATIC	GLC 300 4MATIC
101A	Similicuir ARTICO noir Uniquement avec PSE/PSI	280.-	●	●	●
118A	Similicuir ARTICO gris neva/noir Incompatible avec PBR/PSE/PSI Uniquement avec PSF/PSJ/PSN/PSQ	187.-	●	●	●
105A	Similicuir ARTICO beige macchiato/noir Incompatible avec 58U/P55/PSF/PSJ/PSN/PSQ Uniquement avec 51U+PSE/PSI	467.-	●	●	—
111A	Similicuir ARTICO noir Incompatible avec 399/PBR/PSE/PSI Uniquement avec PSF/PSJ/PSN/PSQ	0.-	○	○	○
104A	Similicuir ARTICO brun sienne/noir Incompatible avec 58U/P55/PSF/PSJ/PSN/PSQ Uniquement avec 51U+PSE/PSI	467.-	●	●	—
194A	Similicuir ARTICO brun sienne/noir Incompatible avec 399/58U/PBR/PSE/PSI Uniquement avec 51U+PSF/PSJ/PSN/PSQ	187.-	●	●	●
301A	Console centrale en noir brillant Incompatible avec P55/PBR/PSF/PSJ/PSN/PSQ Uniquement avec PSE/PSJ	0.-	○	○	—
601A	ARTICO/MICROCUT noir Incompatible avec 399/401/PBR/PSE/PSI Uniquement avec PSF/PSJ/PSN/PSQ	0.-	○	○	○

● Disponible avec frais supplémentaires ○ Disponible sans frais supplémentaires S Équipement de série — Indisponible

La disponibilité peut être temporairement limitée en raison de difficultés d'approvisionnement concernant les composants de véhicules (en particulier les semi-conducteurs). Vous trouverez des informations à jour en permanence sur notre page d'accueil et chez votre partenaire Mercedes-Benz.

Design intérieur/garnitures.

CODE	ÉQUIPEMENT	Prix en CHF, TVA incluse	GLC 220 d 4MATIC	GLC 200 4MATIC	GLC 300 4MATIC
205A	Cuir beige macchiato/noir Incompatible avec 58U/P55/PSF/PSJ/PSN/PSQ Uniquement avec 51U+PSE/PSI	2230.-	●	●	—
297A	Cuir rouge puissant/noir Incompatible avec 399/58U/PBR/PSE/PSI Uniquement avec 51U+PSF/PSJ/PSN/PSQ	2230.-	●	●	●
210A	Cuir noir	2044.-	●	●	●
211A	Cuir noir Incompatible avec 399/PBR/PSE/PSI	2044.-	●	●	●
294A	Cuir brun sienne/noir Incompatible avec 58U/P55/PSF/PSJ/PSN/PSQ Uniquement avec 51U+PSE/PSI	2230.-	●	●	●
801A	Cuir Nappa noir Incompatible avec 399/PBR	3290.-	●	●	●
804A	Cuir Nappa brun sienne/noir Incompatible avec 399/58U/PBR	3477.-	●	●	●

● Disponible avec frais supplémentaires ○ Disponible sans frais supplémentaires S Équipement de série — Indisponible

La disponibilité peut être temporairement limitée en raison de difficultés d'approvisionnement concernant les composants de véhicules (en particulier les semi-conducteurs). Vous trouverez des informations à jour en permanence sur notre page d'accueil et chez votre partenaire Mercedes-Benz.

Design intérieur/ciels de toit

CODE	ÉQUIPEMENT	Prix en CHF, TVA incluse	GLC 220 d 4MATIC	GLC 200 4MATIC	GLC 300 4MATIC
51U	Ciel de toit en tissu noir En combinaison avec PSF/PSJ/PSN/PSQ	436.- 0.-	● ○	● ○	— ○
58U	Ciel de toit en tissu gris cristal Incompatible avec 104A/105A/194A/205A/294A/297A/804A	0.-	S	S	S

● Disponible avec frais supplémentaires ○ Disponible sans frais supplémentaires **S** Équipement de série — Indisponible

La disponibilité peut être temporairement limitée en raison de difficultés d'approvisionnement concernant les composants de véhicules (en particulier les semi-conducteurs). Vous trouverez des informations à jour en permanence sur notre page d'accueil et chez votre partenaire Mercedes-Benz.

Jantes.

CODE	ÉQUIPEMENT	Prix en CHF, TVA incluse	GLC 220 d 4MATIC	GLC 200 4MATIC	GLC 300 4MATIC
R74	Jantes en alliage léger de 45,7 cm (18") à cinq rayons doubles Incompatible avec 58U/720/P55/PSF/PSJ/PSN/PSQ Uniquement avec 725+51U+PSE/PSI	0.-	○	○	—
R31	Jantes en alliage léger de 45,7 cm (18") cinq rayons Incompatible avec 645/720/P55/R03/PSF/PSJ/PSN/PSQ Uniquement avec 725+R01+PSE/PSI	0.-	○	○	—
R41	Jantes en alliage léger de 45,7 cm (18") dix rayons Incompatible avec 645/720/P55/R03/PSF/PSJ/PSN/PSQ Uniquement avec 725+R01+PSE/PSI	312.-	●	●	—
R38	Jantes en alliage léger de 45,7 cm (18") à cinq rayons doubles Incompatible avec 720/P55/R03/PSF/PSJ/PSN/PSQ Uniquement avec 725+PSE/PSI	312.-	●	●	—
RRD	Jantes en alliage léger de 48,3 cm (19") AMG cinq rayons Incompatible avec 645/PSE/PSI Uniquement avec PSF/PSJ/PSN/PSQ	0.-	○	○	○
RRE	Jantes en alliage léger de 48,3 cm (19") AMG cinq rayons Incompatible avec 645/PSE/PSI Uniquement avec PSF/PSJ/PSN/PSQ En combinaison avec P55+PSF/PSJ/PSN/PSQ	374.- 0.-	● ○	● ○	● ○
78R	Jantes en alliage léger de 48,3 cm (19") à dix rayons doubles Incompatible avec 720/P55/R03/PSF/PSJ/PSN/PSQ Uniquement avec 725+PSE/PSI	935.-	●	●	—
65R	Jantes en alliage léger de 48,3 cm (19") à cinq rayons doubles Incompatible avec 645/720/P55/PSF/PSJ/PSN/PSQ Uniquement avec 725+PSE/PSI	935.-	●	●	—

● Disponible avec frais supplémentaires ○ Disponible sans frais supplémentaires S Équipement de série — Indisponible

La disponibilité peut être temporairement limitée en raison de difficultés d'approvisionnement concernant les composants de véhicules (en particulier les semi-conducteurs). Vous trouverez des informations à jour en permanence sur notre page d'accueil et chez votre partenaire Mercedes-Benz.

Jantes.

CODE	ÉQUIPEMENT	Prix en CHF, TVA incluse	GLC 220 d 4MATIC	GLC 200 4MATIC	GLC 300 4MATIC
R39	Jantes en alliage léger de 48,3 cm (19") à cinq rayons Incompatible avec 645/720/P55/PSF/PSJ/PSN/PSQ Uniquement avec 725+PSE/PSI	935.-	●	●	—
R82	Jantes alliage 48,3 cm (19") cinq rayons Incompatible avec 645/720/P55/PSF/PSJ/PSN/PSQ Uniquement avec 725+PSE/PSI	1059.-	●	●	—
RRH	Jantes en alliage léger de 48,3 cm (19") AMG à cinq rayons Incompatible avec 645 En combinaison avec PSF/PSJ/PSN/PSQ	1371.- 0.-	● ○	● ○	● ○
RRI	Jantes en alliage léger de 48,3 cm (19") AMG à cinq rayons Incompatible avec 645 En combinaison avec PSF/PSJ/PSN/PSQ En combinaison avec P55+PSF/PSJ/PSN/PSQ	1744.- 374.- 0.-	● ● ○	● ● ○	● ● ○
RRM	Jantes en alliage léger de 50,8 cm (20") AMG à cinq rayons Incompatible avec 645/R03/PSE/PSI Uniquement avec R01+PSF/PSJ/PSN/PSQ	935.-	●	●	●
RVO	Jantes en alliage léger de 50,8 cm (20") AMG multibranches Incompatible avec 645/R03/PSE/PSI Uniquement avec R01+PSF/PSJ/PSN/PSQ	1184.-	●	●	●
RRN	Jantes en alliage léger de 50,8 cm (20") AMG à cinq rayons Incompatible avec 645/R03/PSE/PSI Uniquement avec R01+PSF/PSJ/PSN/PSQ En combinaison avec P55+PSF/PSJ/PSN/PSQ	1308.- 1059.-	● ●	● ●	● ●

● Disponible avec frais supplémentaires ○ Disponible sans frais supplémentaires S Équipement de série — Indisponible

La disponibilité peut être temporairement limitée en raison de difficultés d'approvisionnement concernant les composants de véhicules (en particulier les semi-conducteurs). Vous trouverez des informations à jour en permanence sur notre page d'accueil et chez votre partenaire Mercedes-Benz.

Jantes.

CODE	ÉQUIPEMENT	Prix en CHF, TVA incluse	GLC 220 d 4MATIC	GLC 200 4MATIC	GLC 300 4MATIC
RVP	Jantes en alliage léger de 50,8 cm (20") AMG multibranches Incompatible avec 645/R03/PSE/PSI Uniquement avec R01+PSF/PSJ/PSN/PSQ En combinaison avec P55+PSF/PSJ/PSN/PSQ	1807.- 1433.-	●	●	●
R42	Jantes en alliage léger de 50,8 cm (20") multibranches doubles Incompatible avec 645/720/P55/R03/PSF/PSJ/PSN/PSQ Uniquement avec 725+R01+PSE/PSI	1869.-	●	●	—
RRP	Jantes en alliage léger de 50,8 cm (20") multibranches doubles Incompatible avec 645/R03 Uniquement avec R01 En combinaison avec PSF/PSJ/PSN/PSQ	2305.- 935.-	●	●	●
RVU	Jantes alliage de 50,8 cm (20") AMG multibranches Incompatible avec 645/R03 Uniquement avec R01 En combinaison avec PSF/PSJ/PSN/PSQ	2554.- 1184.-	●	●	●
RRT	Jantes en alliage léger de 50,8 cm (20") AMG à cinq rayons Incompatible avec 645/R03 Uniquement avec R01 En combinaison avec PSF/PSJ/PSN/PSQ En combinaison avec P55+PSF/PSJ/PSN/PSQ	2679.- 1308.- 1059.-	●	●	●
RVV	Jantes alliage de 50,8 cm (20") AMG multibranches En combinaison avec PSF/PSJ/PSN/PSQ En combinaison avec P55+PSF/PSJ/PSN/PSQ	3177.- 1807.- 1433.-	●	●	●

● Disponible avec frais supplémentaires ○ Disponible sans frais supplémentaires S Équipement de série — Indisponible

La disponibilité peut être temporairement limitée en raison de difficultés d'approvisionnement concernant les composants de véhicules (en particulier les semi-conducteurs). Vous trouverez des informations à jour en permanence sur notre page d'accueil et chez votre partenaire Mercedes-Benz.

Options.

CODE	ÉQUIPEMENT	Prix en CHF, TVA incluse	GLC 220 d 4MATIC	GLC 200 4MATIC	GLC 300 4MATIC
P47	Pack Stationnement avec caméra panoramique Comprend: Capot transparent (04U), Aide au Parking Active avec PARKTRONIC (235), Caméra panoramique (501) En combinaison avec PSN/PSQ	573.- 0.-	● ○	● ○	● ○
P35	DIGITAL LIGHT Comprend: Assistant de feux de route adaptatifs Plus (628) En combinaison avec PSN/PSQ	1682.- 0.-	● ○	● ○	● ○
810	Système de sonorisation Surround Burmester® Uniquement avec 22U+32U	1259.-	●	●	●
22U	Préinstallation pour MBUX Divertissement	0.-	○	○	○
32U	Personnalisation du son	0.-	○	○	○
413	Toit ouvrant panoramique En combinaison avec PSQ	1769.- 0.-	● ○	● ○	● ○
846	Marchepieds style aluminium avec picots en caoutchouc	586.-	●	●	●
U50	Omission du vitrage athermique foncé	0.-	○	○	○
260	Omission plaque de type du véhicule sur le coffre	0.-	○	○	○
P20	Pack d'assistance à la conduite Plus* Comprend: Assistant actif de régulation de distance DISTRONIC (233), PRE-SAFE® Impulse latéral (292), Système PRE-SAFE® (299), Pack chrome intérieur (901)	3028.-	●	●	●
239	Assistant actif de régulation de distance DISTRONIC* Incompatible avec P20	498.-	●	●	●

* Nos systèmes d'assistance à la conduite et de sécurité sont des options d'aide et ne vous déchargent pas de vos responsabilités en tant que conducteur. Respectez les consignes du mode d'emploi et les limites du système qui y sont décrites.

● Disponible avec frais supplémentaires ○ Disponible sans frais supplémentaires S Équipement de série — Indisponible

La disponibilité peut être temporairement limitée en raison de difficultés d'approvisionnement concernant les composants de véhicules (en particulier les semi-conducteurs). Vous trouverez des informations à jour en permanence sur notre page d'accueil et chez votre partenaire Mercedes-Benz.

Options.

CODE	ÉQUIPEMENT	Prix en CHF, TVA incluse	GLC 220 d 4MATIC	GLC 200 4MATIC	GLC 300 4MATIC
P54	Protection véhicule URBAN GUARD Comprend: Système antivol (551), Système de surveillance Intérieur (882) Incompatible avec P82	548.-	●	●	●
P82	Protection panoramique du véhicule URBAN GUARD Plus Comprend: Système antivol (551), Système de surveillance Intérieur Incompatible avec P54	860.-	●	●	●
550	Dispositif d'attelage et ESP avec système de stabilisation de la remorque	1215.-	●	●	●
553	Aide pour manœuvrer la remorque Uniquement avec 550 et P47	436.-	●	●	●
430	Pack Ingénierie tout-terrain Comprend: Protection sous véhicule (481), Châssis (485) Incompatible avec 486/677	536.-	●	●	●
486	Suspension sport	0.-	○	○	○
677	Train de roulement AGILITY CONTROL avec système d'amortissement sélectif	0.-	○	○	○
PAD	Pack Ingénierie Comprend: Essieu arrière directeur (201), AIRMATIC (489)	3477.-	●	●	●
889	KEYLESS-GO En combinaison avec PSN/PSQ	685.- 0.-	● ○	● ○	● ○
U19	Navigation avec MBUX réalité augmentée	486.-	●	●	●

* Nos systèmes d'assistance à la conduite et de sécurité sont des options d'aide et ne vous déchargent pas de vos responsabilités en tant que conducteur. Respectez les consignes du mode d'emploi et les limites du système qui y sont décrites.

● Disponible avec frais supplémentaires ○ Disponible sans frais supplémentaires S Équipement de série — Indisponible

La disponibilité peut être temporairement limitée en raison de difficultés d'approvisionnement concernant les composants de véhicules (en particulier les semi-conducteurs). Vous trouverez des informations à jour en permanence sur notre page d'accueil et chez votre partenaire Mercedes-Benz.

Options.

CODE	ÉQUIPEMENT	Prix en CHF, TVA incluse	GLC 220 d 4MATIC	GLC 200 4MATIC	GLC 300 4MATIC
PAX	DIGITAL LIGHT Uniquement disponible avec PSQ Comprend: Pré-équipement de la fonction de projection pour les lignes AMG (30U, 42U et 43U) et Assistant de feux de route adaptatifs Plus (628)	0.-	○	○	○
513	Assistant de signalisation routière* En combinaison avec PSI/PSJ/PSN/PSQ Uniquement disponible pour PSE/PSF en combinaison avec P20	368.- 0.-	● ○	● ○	● ○
239	DISTRONIC PLUS	498.-			
293	Airbags latéraux à l'arrière	467.-	●	●	●
228	Chauffage d'appoint	1520.-	●	●	●
PBR**	Pack ENERGIZING Plus Comprend 399+401+P21 Incompatible avec 521/7U3/873/P65/U22/Y05/PDA	2698.-	●	●	●
PAV	Pack Hiver Comprend: Chauffage du volant (443), Sièges avant chauffants (873), Système de lave-glace chauffant (875)	449.-	●	●	●
PAD	Pack Ingénierie Comprend: Essieu arrière directeur (201), AIRMATIC (489)	3477.-	●	●	●

* Nos systèmes d'assistance à la conduite et de sécurité sont des options d'aide et ne vous déchargent pas de vos responsabilités en tant que conducteur. Respectez les consignes du mode d'emploi et les limites du système qui y sont décrites.

** PBR également disponible pour AMG Line (PSI/PSJ/PSN/PSQ) mais avec le design des sièges AVANTGARDE (101A or 201A)

● Disponible avec frais supplémentaires ○ Disponible sans frais supplémentaires S Équipement de série — Indisponible

La disponibilité peut être temporairement limitée en raison de difficultés d'approvisionnement concernant les composants de véhicules (en particulier les semi-conducteurs). Vous trouverez des informations à jour en permanence sur notre page d'accueil et chez votre partenaire Mercedes-Benz.

Options.

CODE	ÉQUIPEMENT	Prix en CHF, TVA incluse	GLC 220 d 4MATIC	GLC 200 4MATIC	GLC 300 4MATIC
R01	Pneus d'été	0.-	<input type="radio"/>	<input type="radio"/>	<input type="radio"/>
U29	Système de freinage équipé de larges disques de frein sur l'essieu avant	312.-	<input checked="" type="radio"/>	<input checked="" type="radio"/>	<input checked="" type="radio"/>
	En combinaison avec PSF/PSJ/PSN/PSQ	0.-	<input type="radio"/>	<input type="radio"/>	<input type="radio"/>
72B	Ports USB supplémentaires	374.-	<input checked="" type="radio"/>	<input checked="" type="radio"/>	<input checked="" type="radio"/>
U40	Filet de séparation pour compartimer le coffre et protéger les passagers	150.-	<input checked="" type="radio"/>	<input checked="" type="radio"/>	<input checked="" type="radio"/>
682	Extincteur	137.-	<input checked="" type="radio"/>	<input checked="" type="radio"/>	<input checked="" type="radio"/>
872	Chauffage des sièges arrière	436.-	<input checked="" type="radio"/>	<input checked="" type="radio"/>	<input checked="" type="radio"/>

● Disponible avec frais supplémentaires ○ Disponible sans frais supplémentaires S Équipement de série — Indisponible

La disponibilité peut être temporairement limitée en raison de difficultés d'approvisionnement concernant les composants de véhicules (en particulier les semi-conducteurs). Vous trouverez des informations à jour en permanence sur notre page d'accueil et chez votre partenaire Mercedes-Benz.

Le nouveau Mercedes-Benz GLC

Mercedes *me connect.*





Mercedes *me* connect

SERVICES À DISTANCE (00U)*

Pré-équipement pour paramétrage du véhicule

Contrôle total, partout et à tout moment. Grâce à l'application Mercedes me sur votre smartphone, vous pouvez également accéder à des informations et modifier les paramètres à distance. Ainsi, vous pouvez, par exemple, ajuster la température appropriée pour l'intérieur, envoyer des adresses à votre système de navigation ou verrouiller les portes.

3 ans gratuits à partir de l'activation - Série

Pré-équipement pour contrôle du véhicule

Toujours là pour vous: le contrôle du véhicule vous permet de vous connecter à la voiture en vous assurant en permanence d'obtenir les informations dont vous avez besoin. Une application spéciale vous permet de connaître à tout moment le lieu où se trouve votre véhicule et même de déterminer la zone dans laquelle il peut se situer. En outre, vous êtes immédiatement informé de tout mouvement non souhaité.

3 ans gratuits à partir de l'activation - Série

PRÉ-ÉQUIPEMENT POUR TRANSFERT NUMÉRIQUE DE LA CLÉ DU VÉHICULE (20U)*

Pré-équipement pour transfert numérique de la clé du véhicule

Partagez votre véhicule avec vos amis et votre famille encore plus facilement, peu importe où vous vous trouviez. Vous gardez le plein contrôle et pouvez décider simplement via l'application si vous acceptez que votre véhicule soit utilisé. Le véhicule est également localisé et déverrouillé via l'application mobile. Une clé stockée n'est activée qu'au début de la période d'emprunt du véhicule.

3 ans gratuits à partir de l'activation - Série

* Pour utiliser les services, vous devez vous inscrire sur le portail Mercedes me et accepter les conditions d'utilisation des services Mercedes me connect. En outre, le véhicule concerné doit être associé au compte d'utilisateur. A l'expiration de la durée initiale, les services peuvent être prolongés moyennant des frais. La première activation des services est possible dans l'année qui suit la première immatriculation ou la mise en service par le client, selon ce qui se produit en premier.



Mercedes *me connect*

SERVICES À DISTANCE (34U)* – disponible en option

Pré-équipement pour paramétrage du véhicule

Contrôle total, partout et à tout moment. Avec l'application Mercedes me sur votre smartphone, vous pouvez également accéder à des informations et modifier les paramètres à distance. Ainsi, vous pouvez, par exemple, ajuster la température appropriée pour l'intérieur, envoyer des adresses à votre système de navigation ou verrouiller les portes.

3 ans gratuits à partir de l'activation – Série

Pré-équipement pour contrôle du véhicule

Toujours là pour vous: le contrôle du véhicule vous permet de vous connecter à la voiture en vous assurant en permanence d'obtenir les informations dont vous avez besoin. Une application spéciale vous permet de connaître à tout moment le lieu où se trouve votre véhicule et même de déterminer la zone dans laquelle il peut se situer. En outre, vous êtes immédiatement informé de tout mouvement non souhaité.

3 ans gratuits à partir de l'activation – Série

Assistance en cas de véhicule volé

Partie intégrante de ce service, le suivi de véhicules volés peut contribuer à alléger les démarches administratives et à vous faire économiser du temps. En cas de vol, vous pouvez transmettre ces informations à la police. Vous pouvez fournir très facilement, via l'application, le numéro du dossier de police (selon le pays) ainsi que les informations relatives au véhicule et à son propriétaire au centre de sécurité de notre partenaire certifié. Ce centre coordonnera ensuite son action avec le poste de police local pour suivre votre véhicule.

3 ans gratuits à partir de l'activation – Série

* Pour utiliser les services, vous devez vous inscrire sur le portail Mercedes me et accepter les conditions d'utilisation des services Mercedes me connect. En outre, le véhicule concerné doit être associé au compte d'utilisateur. A l'expiration de la durée initiale, les services peuvent être prolongés moyennant des frais. La première activation des services est possible dans l'année qui suit la première immatriculation ou la mise en service par le client, selon ce qui se produit en premier.

Le nouveau Mercedes-Benz GLC

Données techniques.



Données techniques essence

	GLC 200 4MATIC	GLC 300 4MATIC
NUMÉRO DE MODÈLE	254.651	254.647
MOTEUR		
Disposition des cylindres	Rangée	Rangée
Nombre de cylindres	4	4
Cylindrée (cm³)	1999	1999
Puissance nominale maxi (kW [ch] DIN)	150 [204]/6100	190 [258]/5800
Puissance nominale maxi [puissance électrique maxi] (kW [ch] DIN)	17 [23]	17 [23]
Couple maxi (Nm à tr/min thermique)	320/2000	400/2000
Capacité du réservoir (l)	62	62
Autonomie électrique jusqu'à (km)		
BOÎTE DE VITESSES	9G-TRONIC	9G-TRONIC
PERFORMANCES		
Vitesse maxi (km/h)	221	240
Accélération 0-100 km/h (s)	7,8	6,2
CONSOMMATION ET ÉMISSIONS		
Consommation mixte (l/100 km)	8,2	8,2
Equivalent-essence		
Emissions de CO ₂ (g/km) selon 715/2007/CEE	186	186
Emissions de CO ₂ de la mise à disposition du carburant et/ou de l'électricité (g/km)	41	41
Consommation d'énergie électrique (kWh/100 km)		
Catégorie de rendement énergétique	E	E
MASSE (KG)		
Poids à vide selon le règlement (CE) 1230/2012	1925-2128	1925-2128
Poids total en charge admissible	2510	2510
Charge utile sur le toit (kg)	75	75
Remorque freinée/non freinée	2000/750	2400/750

La consommation normalisée de carburant/d'électricité est calculée selon la méthode de mesure 715/2007/CEE dans sa version actuellement en vigueur. Les valeurs indiquées relatives à la consommation d'énergie et aux émissions de CO₂ sont des valeurs suisses et se basent sur la réception par type. Il s'agit ici de valeurs qui ont été déterminées dans le cycle de mesure WLTP. Dans la pratique, les valeurs de consommation peuvent cependant diverger des valeurs indiquées, en fonction du style de conduite ainsi que des conditions de la chaussée, du trafic, des influences de l'environnement et de l'état du véhicule. Les données ne se réfèrent pas à un véhicule précis et ne font pas partie de l'offre, mais servent uniquement à la comparaison entre les différents types de véhicules. Afin que les consommations d'énergie des différentes motorisations (essence, diesel, gaz, électricité, etc.) soient comparables, elles sont indiquées en sus sous la forme d'équivalents essence (unité de mesure pour l'énergie). Le CO₂ est le principal gaz à effet de serre responsable du réchauffement climatique; les émissions moyennes de CO₂ de tous les types de véhicules proposés (quelle que soit la marque) s'élèvent à 149 g/km pour l'année 2022, la valeur cible étant 118 g/km.

Données techniques diesel

	GLC 220 d 4MATIC	GLC 300 d 4MATIC
NUMÉRO DE MODÈLE	254.605	254.607
MOTEUR		
Disposition des cylindres	Rangée	Rangée
Nombre de cylindres	4	4
Cylindrée (cm³)	1993	1993
Puissance nominale maxi (kW [ch] DIN)	145 [197]/3600	198 [269]/4200
Puissance nominale maxi [puissance électrique maxi] (kW [ch] DIN)	17 [23]	17 [23]
Couple maxi (Nm à tr/min thermique)	440/1800	550/1800
Capacité du réservoir (l)	62	62
Autonomie électrique jusqu'à (km)		
BOÎTE DE VITESSES	9G-TRONIC	9G-TRONIC
PERFORMANCES		
Vitesse maxi (km/h)	219	243
Accélération 0-100 km/h (s)	8,0	6,3
CONSOMMATION ET ÉMISSIONS		
Consommation mixte (l/100 km)	5,9	6,2
Equivalent-essence	6,7	7,1
Emissions de CO ₂ (g/km) selon 715/2007/CEE	155	163
Emissions de CO ₂ de la mise à disposition du carburant et/ou de l'électricité (g/km)	29	30
Consommation d'énergie électrique (kWh/100 km)		
Catégorie de rendement énergétique	C	D
MASSE (KG)		
Poids à vide selon le règlement (CE) 1230/2012	2000-2203	2025-2223
Poids total en charge admissible	2550	2570
Charge utile sur le toit (kg)	75	75
Remorque freinée/non freinée	2500/750	2500/750

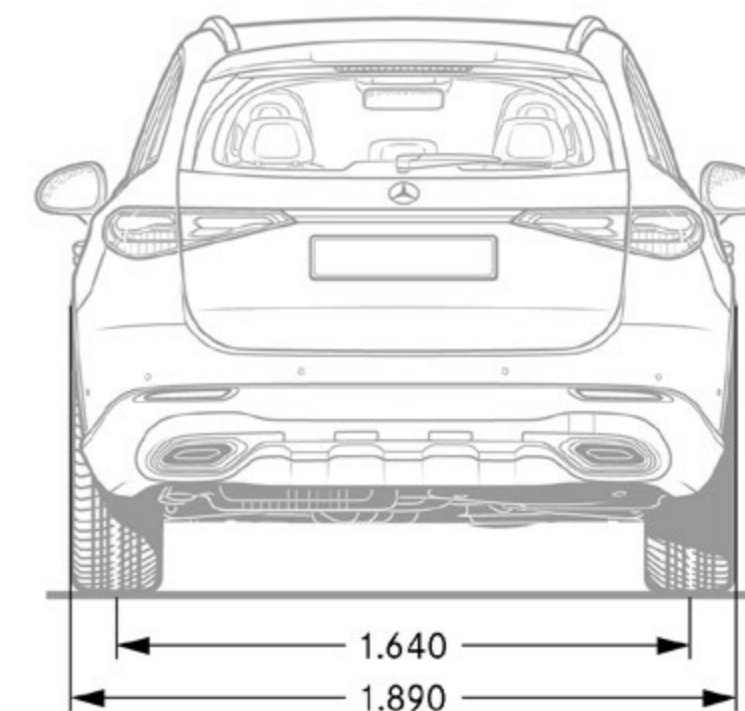
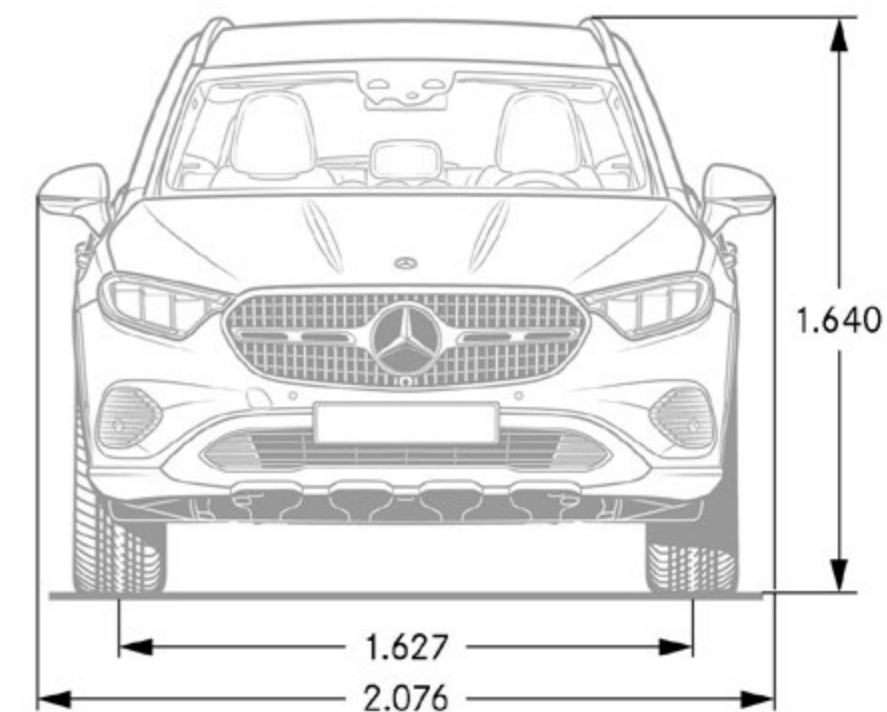
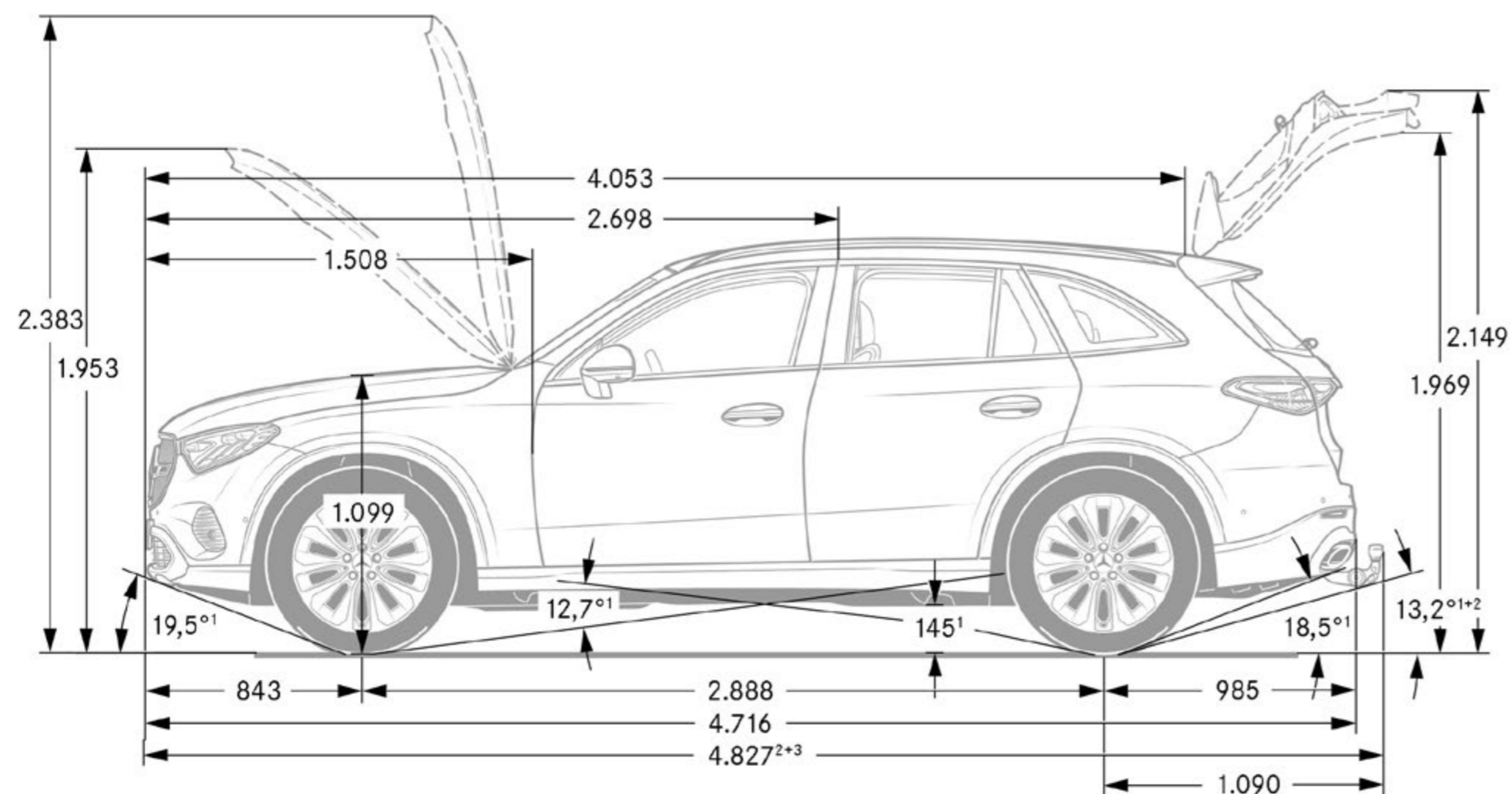
La consommation normalisée de carburant/d'électricité est calculée selon la méthode de mesure 715/2007/CEE dans sa version actuellement en vigueur. Les valeurs indiquées relatives à la consommation d'énergie et aux émissions de CO₂ sont des valeurs suisses et se basent sur la réception par type. Il s'agit ici de valeurs qui ont été déterminées dans le cycle de mesure WLTP. Dans la pratique, les valeurs de consommation peuvent cependant diverger des valeurs indiquées, en fonction du style de conduite ainsi que des conditions de la chaussée, du trafic, des influences de l'environnement et de l'état du véhicule. Les données ne se réfèrent pas à un véhicule précis et ne font pas partie de l'offre, mais servent uniquement à la comparaison entre les différents types de véhicules. Afin que les consommations d'énergie des différentes motorisations (essence, diesel, gaz, électricité, etc.) soient comparables, elles sont indiquées en sus sous la forme d'équivalents essence (unité de mesure pour l'énergie). Le CO₂ est le principal gaz à effet de serre responsable du réchauffement climatique; les émissions moyennes de CO₂ de tous les types de véhicules proposés (quelle que soit la marque) s'élèvent à 149 g/km pour l'année 2022, la valeur cible étant 118 g/km.

Données techniques Plug-in-Hybrid

	GLC 300 e 4MATIC	GLC 400 e 4MATIC
NUMÉRO DE MODÈLE	254.656	254.655
MOTEUR		
Disposition des cylindres	Rangée	Rangée
Nombre de cylindres	4	4
Cylindrée (cm³)	1999	1999
Puissance nominale maxi (kW [ch] DIN)	150 [204]/6100	185 [252]/5800
Puissance nominale maxi [puissance électrique maxi] (kW [ch] DIN)	100 [136]	100 [136]
Couple maxi (Nm à tr/min thermique)	320/2000	400/2000
Capacité du réservoir (l)	62	62
Autonomie électrique jusqu'à (km)	122	122
BOÎTE DE VITESSES	9G-TRONIC	9G-TRONIC
PERFORMANCES		
Vitesse maxi (km/h)	218	237
Accélération 0-100 km/h (s)	6,7	5,6
CONSOMMATION ET ÉMISSIONS		
Consommation mixte (l/100 km)	0,6	0,6
Equivalent-essence	3,1	3,1
Emissions de CO ₂ (g/km) selon 715/2007/CEE	15	15
Emissions de CO ₂ de la mise à disposition du carburant et/ou de l'électricité (g/km)	9	9
Consommation d'énergie électrique (kWh/100 km)	22,5	22,5
Catégorie de rendement énergétique	A	A
MASSE (KG)		
Poids à vide selon le règlement (CE) 1230/2012	2355-2515	2355-2515
Poids total en charge admissible	2840-2890	2840-2890
Charge utile sur le toit (kg)	75	75
Remorque freinée/non freinée	2000/750	2000/750

La consommation normalisée de carburant/d'électricité est calculée selon la méthode de mesure 715/2007/CEE dans sa version actuellement en vigueur. Les valeurs indiquées relatives à la consommation d'énergie et aux émissions de CO₂ sont des valeurs suisses et se basent sur la réception par type. Il s'agit ici de valeurs qui ont été déterminées dans le cycle de mesure WLTP. Dans la pratique, les valeurs de consommation peuvent cependant diverger des valeurs indiquées, en fonction du style de conduite ainsi que des conditions de la chaussée, du trafic, des influences de l'environnement et de l'état du véhicule. Les données ne se réfèrent pas à un véhicule précis et ne font pas partie de l'offre, mais servent uniquement à la comparaison entre les différents types de véhicules. Afin que les consommations d'énergie des différentes motorisations (essence, diesel, gaz, électricité, etc.) soient comparables, elles sont indiquées en sus sous la forme d'équivalents essence (unité de mesure pour l'énergie). Le CO₂ est le principal gaz à effet de serre responsable du réchauffement climatique; les émissions moyennes de CO₂ de tous les types de véhicules proposés (quelle que soit la marque) s'élèvent à 149 g/km pour l'année 2022, la valeur cible étant 118 g/km.

Dimensions du GLC



¹ Au poids total autorisé en charge

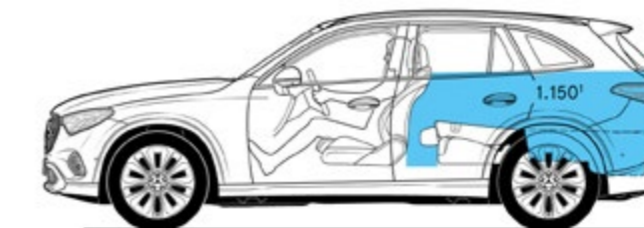
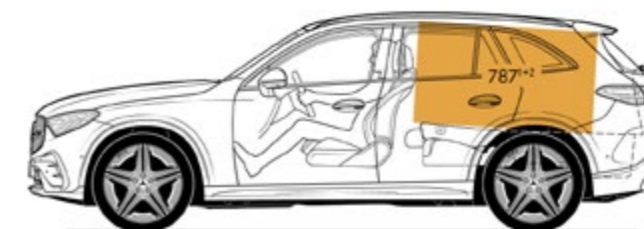
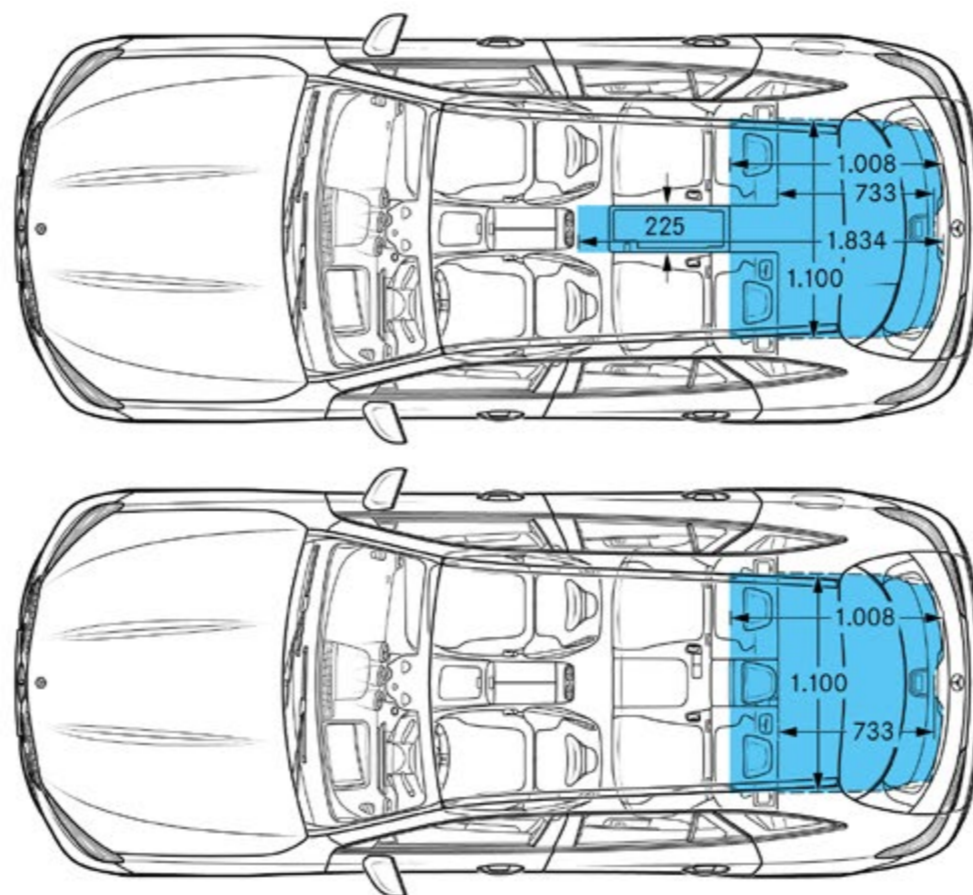
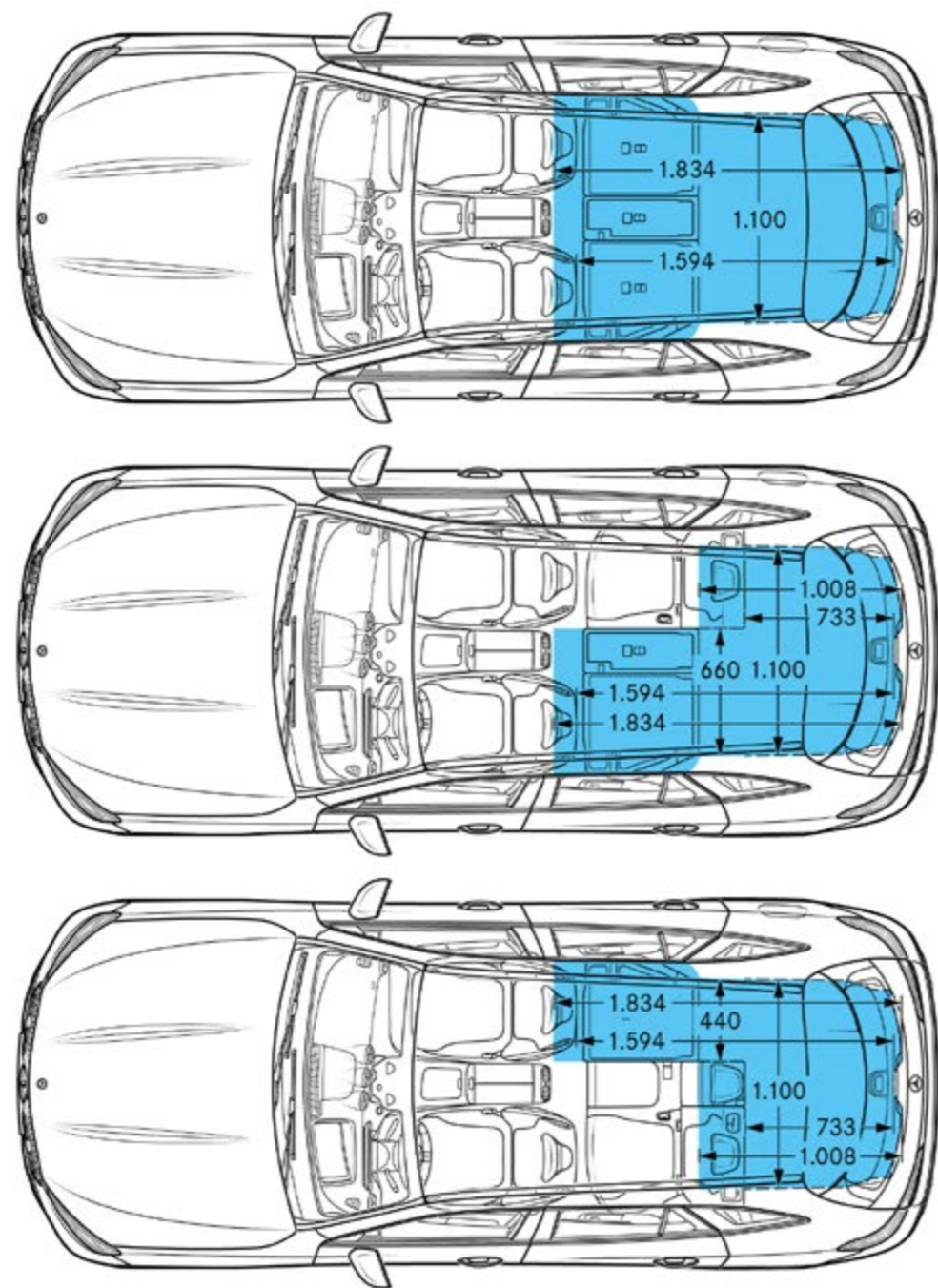
² Y compris l'adaptateur de plaque d'immatriculation (2 mm)

³ Avec le dispositif d'attelage et son capuchon protecteur (en option)

Dimensions au poids à vide

Les mesures sont des valeurs moyennes, de légers écarts restent possibles.

Dimensions et volume du coffre du GLC



Capacité du compartiment à bagages conformément à la directive ISO 3832:2002-06 (peut être différente selon les options):

Capacité du coffre (l): 620-1640

Capacité du compartiment à bagage ouvert derrière le siège arrière (l): 620

Capacité maximale du compartiment à bagage derrière les sièges avant (l): 1640

¹ Volume en litres

² Largeur cuboïde maximale: dimensions 1387 × 945 × 645 mm, volume de 845 litres

³ Longueur de planche maximale: dimensions 3010 × 400 × 30 mm

Capacité du compartiment à bagages conformément à la directive ISO 3832:2002-06

La capacité du compartiment à bagage peut différer selon les options

Les mesures sont des valeurs moyennes, de légers écarts restent possibles.

Prolongez l'expérience
et faites de votre rêve une réalité.



Les services.

	Prix en CHF TVA incl.	GLC 200 4MATIC	GLC 220 d 4MATIC	GLC 300 4MATIC	GLC 300 d 4MATIC	GLC 300 e 4MATIC	GLC 400 e 4MATIC
<p>MERCEDES-SWISS-INTEGRAL Garantie et service en un. Propriétaire d'une voiture particulière Mercedes-Benz, vous profitez de prestations complémentaires exceptionnelles. MERCEDES-SWISS-INTEGRAL couvre tout ce dont votre Mercedes-Benz a besoin pour ses premiers 100 000 km. Et, ce qui ne gêne rien, cette combinaison de prestations très exclusives est gratuite pour vous:</p> <ul style="list-style-type: none"> - Toutes les réparations (également suite à usure) durant 3 ans ou jusqu'à 100 000 kilomètres (selon premier seuil atteint). - Gratuité des services et pièces d'origine nécessaires à cet effet (hors liquides) jusqu'à 100 000 kilomètres pour une durée maximale de 10 ans (selon premier seuil atteint). <p>Le répertoire détaillé des prestations vous est remis par votre partenaire du réseau Mercedes-Benz ou figure sur www.mercedes-benz.ch. Les coûts d'exploitation réduits augmentent encore le plaisir de conduire. Avec MERCEDES-SWISS-INTEGRAL, le compte est bon!</p>	0.-	S	S	S	S	S	S
<p>MERCEDES-SWISS-INTEGRAL plus Avec MERCEDES-SWISS-INTEGRAL plus - ou MSI plus, vous pouvez, à des conditions intéressantes, dès l'achat du véhicule neuf, prolonger les prestations de MERCEDES-SWISS-INTEGRAL de 1, 2 ou 3 ans jusqu'à un maximum de 6 ans d'utilisation ou 200 000 km (selon premier seuil atteint). Pendant la durée de MSI plus, toutes les réparations ainsi que le remplacement des pièces soumises à usure sont inclus. Le répertoire détaillé des prestations vous est remis par votre partenaire du réseau Mercedes-Benz ou figure sur www.mercedes-benz.ch/msi-plus. Par ailleurs, nous prenons en charge tous les services prescrits, y c. les pièces d'origine nécessaires à cet effet (hors liquides et lubrifiants).</p> <p>MSI plus 4 New: prolongation d'un an, jusqu'à un total de 4 ans ou 120 000 km Prix valables du 1.2.2022 au 31.1.2023 ou jusqu'à révocation</p>	1086.-	●	●	●	●	●	●
<p>MOBILITÉ MERCEDES-BENZ S'il est une chose qui vous accompagne toujours à bord de votre nouvelle voiture, c'est bien la sensation de rouler en toute sécurité. Mais si un jour, vous deviez tout de même avoir besoin d'aide, sachez que le Service 24h de Mercedes-Benz est là pour vous au numéro d'urgence gratuit 00800 1777 7777 (alternative: +41 44 439 15 67). Cette prestation peut d'ailleurs encore s'étoffer avec le service télématique intégré Mercedes-Benz Contact. Condition: radio connectée à un téléphone mobile en état de marche. Par pression sur une touche, vous voilà connecté par téléphone avec le centre clients Mercedes-Benz. Si souhaité, toutes les données pertinentes sur le véhicule et sa position sont transmises. Il en résulte un temps de réaction raccourci et donc une assistance rapide sur place. De série et sans majoration de prix: le pack de mobilité Mercedes-Benz Mobilo. A l'échéance de la garantie de mobilité (deux ans), Mobilo se prolonge automatiquement d'année en année, jusqu'à un maximum de 30 ans, pour les pannes et prestations d'assurance. Condition: maintenance régulière auprès de votre partenaire après-vente Mercedes-Benz. De la perte de clés aux dommages causés par un accident ou par un acte de vandalisme, en passant par la panne, Mobilo fait en sorte que vous puissiez malgré tout atteindre votre destination et ce, dans l'Europe entière. Quel que soit votre problème, une chose est sûre: vous reprendrez la route le plus rapidement possible.</p>	0.-	S	S	S	S	S	S

● Disponible avec frais supplémentaires S Équipement de série — Indisponible

