

GLE Coupé.



Mercedes-Benz



A blurred city street at night, likely in an urban setting. The background features a modern building with a prominent circular logo on its facade. The street is dark, with white crosswalk markings visible. The overall atmosphere is one of motion and modernity.

Un debutto in grande stile.

Con il suo spettacolare design sportivo, la plancia rivoluzionaria, l'assetto a regolazione completamente attiva in grado di adattarsi alle condizioni della strada in frazioni di secondo, GLE Coupé è pronta per uscire allo scoperto e conquistare il mondo.








Voglia di apparire.

GLE Coupé odia passare inosservata. Il design travolgente più sportivo ed elegante che mai, il parabrezza piatto, la carrozzeria ribassata e la linea della coda degradante sono i tratti salienti dell'elegante silhouette di GLE Coupé, mentre i cerchi fino a 55,9 cm (22") ne rimarcano la vocazione SUV.



A detailed view of the front interior of a Mercedes-Benz car. The driver's hands are on the steering wheel, which features the Mercedes-Benz logo. The dashboard is dominated by a large, wide digital display. The left side of the display shows two circular gauges: a speedometer with a needle pointing to 45 km/h and a tachometer with a needle pointing to 2000 RPM. The right side of the display shows a navigation map with a blue route line and various icons. Below the display are four air vents and a control panel with buttons for 'SYNC', 'A/C', and 'OFF'. The interior is finished with dark leather and red stitching. The background is a blurred city street at night, suggesting motion.

Piacere a tutto tondo.

A bordo ti aspettano due grandi strumentazioni completamente digitali ricoperte da un'elegante vetro continuo. I prestigiosi sedili sportivi anteriori offrono ancora più tenuta, assecondando una guida più dinamica senza penalizzare il comfort.





Alla ricerca del benessere.

A bordo di GLE Coupé puoi scegliere tra 64 colori d'atmosfera, diverse profumazioni ambientali e programmi di massaggio. Attivando invece il programma ENERGIZING, ad esempio «Vitality», queste dotazioni per il comfort lavorano automaticamente in sinergia.

The background image is a blurred, low-angle shot of a modern interior space, likely a train or subway station. The scene is characterized by warm, golden-brown lighting and significant motion blur, suggesting a fast-moving environment. The perspective is from a low angle, looking up at a series of horizontal lines and structures that recede into the distance. The overall mood is dynamic and energetic.

GLE Coupé.
Espressione di forza interiore.





Display head-up.

Le migliori prospettive per una guida sportiva e una sensazione di padronanza assoluta: il display head-up trasforma il parabrezza in un'accattivante plancia digitale, per avere sempre tutte le informazioni importanti nel tuo campo visivo e poterti concentrare solo sulla strada.

Pacchetto sistemi di assistenza alla guida Plus.*

Il pacchetto sistemi di assistenza alla guida Plus offre il top del comfort e della sicurezza e avvicina sempre più GLE Coupé al traguardo della guida autonoma. Oltre alla dotazione del pacchetto sistemi di assistenza alla guida puoi avere anche il sistema di assistenza in coda attivo, utile in autostrada. L'altro valore aggiunto di questo pacchetto è la maggior protezione fornita dal PRE-SAFE® impulse side in caso di collisioni laterali con altre auto.

*I nostri sistemi di assistenza e di sicurezza sono strumenti di supporto e non esonerano il guidatore dalla sua responsabilità. Ti preghiamo di osservare le avvertenze riportate nelle istruzioni d'uso e i limiti di sistema ivi descritti.



Plancia con display widescreen.

Design travolgente e display completamente digitali con possibilità di rappresentazioni flessibili sono le caratteristiche della plancia con display widescreen, che trasforma le informazioni in una vera e propria esperienza digitale. I contenuti desiderati possono essere posizionati a piacere, le molteplici funzioni risultano intuitive grazie alla tecnologia touch.

Realtà Aumentata MBUX per la navigazione.

Per permettere di trovare sempre una via di uscita anche in situazioni di traffico complesse, la Realtà Aumentata MBUX per la navigazione collega il mondo virtuale a quello reale. La tecnologia visualizza messaggi grafici di navigazione e di traffico all'interno di immagini live per permetterti di arrivare a destinazione in modo rapido, sicuro e senza stress.



Pacchetto ENERGIZING Plus.

Il pacchetto ENERGIZING Plus è unico nel suo genere per il comfort eccezionale che è in grado di offrire. Sintesi intelligente di diversi equipaggiamenti premium, questo pacchetto renderà il viaggio ancora più confortevole, permettendoti così di affrontare i lunghi percorsi in completo relax.

Surround Sound System Burmester® High-End 3D.

Sonorità simili a quelle di un impianto audio d'alta gamma per ambienti domestici. Gli altoparlanti nel cielo emettono un sound tridimensionale. Sei tu a «dirigere» l'impianto come fosse la tua orchestra personale, ad esempio con le impostazioni VIP per i singoli sedili o i diversi stili, come «Live» o «Easy Listening».



Fari MULTIBEAM LED.

Visibilità perfetta: i fari MULTIBEAM LED adattivi reagiscono alla situazione del traffico con i loro LED regolabili singolarmente. La luce semiabbagliante esclude gli altri utenti della strada, evitando di abbagliarli. Quando la strada è libera, la luce abbagliante ULTRA RANGE aumenta la portata di 150 metri. Anche le luci di assistenza alla svolta e di curva illuminano al meglio il campo visivo.



Cerchi/Ruote.

Impossibile non notare i cerchi fino 55,9 cm (22") che accentuano il carattere SUV di GLE Coupé.

Equipaggiamenti di serie.

L'eleganza viaggia con te: gli esterni di questa versione esprimono passione e sportività. I tratti salienti di un SUV e di un coupé danno vita a un tutt'uno armonico. Dimensioni imponenti si accostano a linee eleganti e forme sportive a dettagli elegantemente rifiniti. L'aerodinamica ottimizzata ti assicura un viaggio all'insegna dell'efficienza e della tranquillità. La configurazione moderna degli interni è elegante e sportiva allo stesso tempo. Armonia delle proporzioni, materiali pregiati e pratici dettagli ricreano un'atmosfera dinamica per un viaggio elegante e confortevole. Anche i sedili sportivi, il volante sportivo multifunzione, la plancia con display widescreen e il display multimediale MBUX sono di serie.



AMG Line.

Uno stile per un look che lascia il segno: gli esterni AMG Line accentuano il carattere sportivo della tua GLE Coupé, differenziandola nettamente dal modello base. L'effetto ottico la fa sembrare più ribassata e più dinamica, rimarcandone così ancor di più l'indole sportiva. Negli interni AMG Line, la sportività si vede e si tocca con mano. Oltre a riflettere il tuo buongusto esprime anche tutta la tua passione per un ambiente esclusivo e sportivo sin nei minimi dettagli.



Pacchetto Night.

Più carattere, più stile. In abbinamento alla versione AMG Line, il pacchetto Night conferisce un tocco particolare con esclusivi elementi di design neri, che esaltano il linguaggio sportivo della tua auto. L'ideale per chi vuole distinguersi e sa apprezzare un design incisivo.



Interni EXCLUSIVE.

Gli interni EXCLUSIVE rispecchiano i valori in cui credi: eleganza estrema e qualità di altissimo livello fin nei minimi dettagli. Raffinati particolari in pelle e legno caratterizzano l'atmosfera dell'abitacolo, mettendo in luce il tuo stile. Grazie ai sedili Comfort viaggi comodo anche sulle lunghe distanze, arrivando a destinazione ancora più rilassato.





Pacchetto AIRMATIC.

Il pacchetto AIRMATIC coniuga il sistema di sospensioni attive con moderne sospensioni pneumatiche, per dar vita a un assetto Comfort capace di adeguarsi automaticamente a situazione di marcia, velocità e carico. La stabilità di marcia rimane così regolare a prescindere dal fondo stradale, garantendo un comfort di prima classe.



E-ACTIVE BODY CONTROL.

Padronanza assoluta in ogni situazione: E-ACTIVE BODY CONTROL è la sintesi di comfort, precisione e sportività, unita a doti fuoristradistiche eccezionali. Prova i vantaggi di un assetto moderno completamente attivo, che compensa i movimenti di beccheggio, di rollio e i sobbalzi. Su qualsiasi fondo stradale e in ogni condizione.

Voglia di SUV. Voglia di AMG.

Ogni Mercedes-AMG è un capolavoro unico dallo stile inconfondibile. Le nostre auto performance e le nostre sportive sono accomunate da un'indomita vocazione sportiva e dalla passione per le prestazioni, frutto dell'incontro tra l'ingegneria e un'attitudine speciale: lo spirito AMG. Siamo convinti che ogni nuovo traguardo nasca dalla capacità di sfidare i propri limiti. Non crediamo nell'ordine preconstituito delle cose, ma che i limiti esistano per essere superati da chi stesso se li è posti. Fedeli a tale principio creiamo performance straordinarie da vivere in pista e su strada.

Benvenuti nell'universo AMG.

www.mercedes-amg.com

The AMG logo consists of four slanted parallel bars followed by the letters 'AMG' in a bold, sans-serif font.

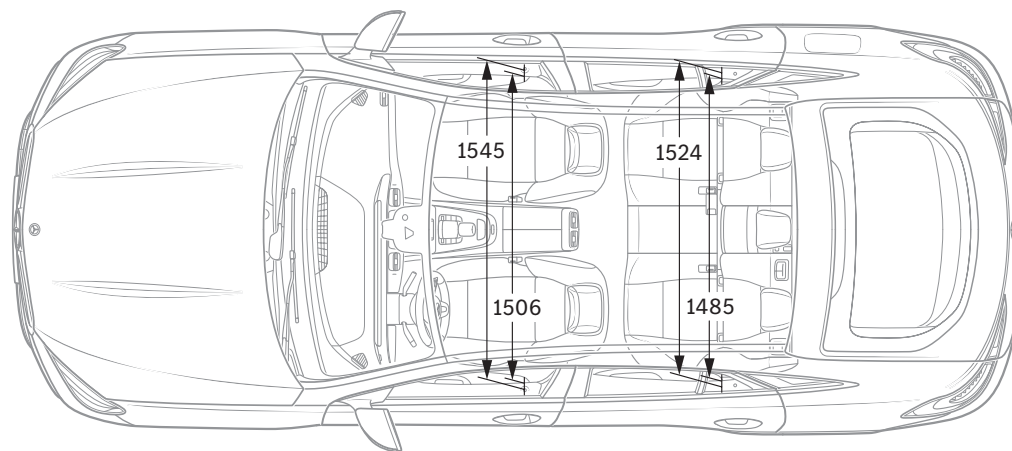
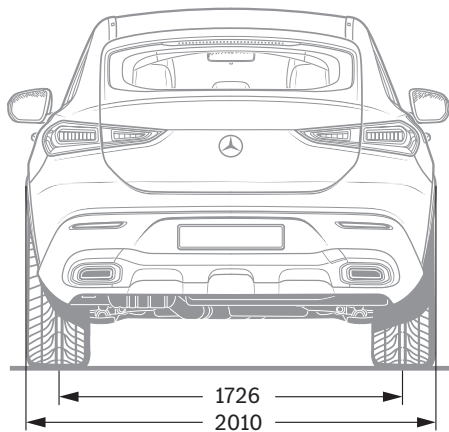
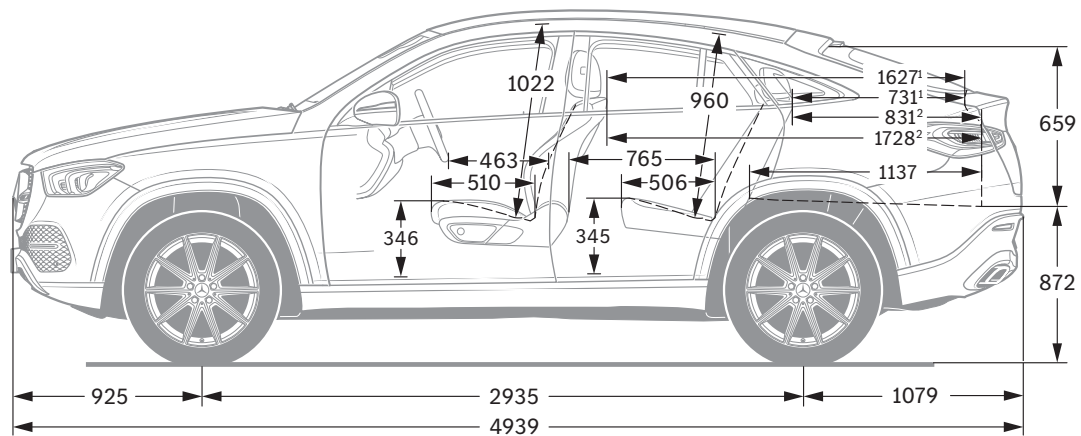
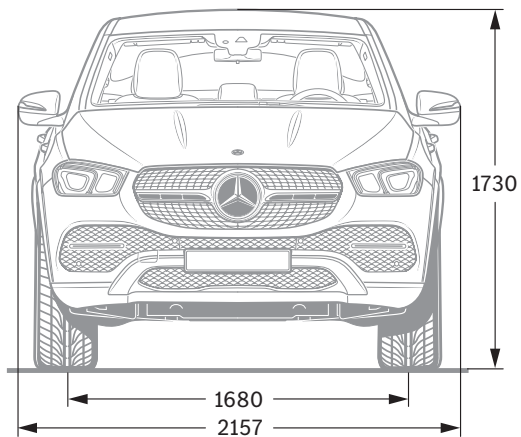


Dati tecnici.

	GLE 300 d 4MATIC Coupé	GLE 400 d 4MATIC Coupé	GLE 350 de 4MATIC Coupé	GLE 350 e 4MATIC Coupé	GLE AMG 53 4MATIC+ Coupé	GLE AMG 63 4MATIC+ Coupé	GLE AMG 63 S 4MATIC+ Coupé
MOTORE							
Disposizione dei cilindri	L4	L6	L4	L4	L6	V8	V8
Numero dei cilindri	4	6	4	4	6	8	8
Cilindrata (cm³)	1993	2925	1950	1991	2999	3982	3982
Potenza nominale massima (kW [CV] DIN)	200 [272]	243 [330]	143 [190]	155 [211]	320 [435]	420 [571]	450 [612]
Potenza nominale massima [prestazione elettrica massima] (kW [CV] DIN)	15 [21]		100 [136]	100 [136]	16 [22]	16 [22]	16 [22]
Coppia massima (Nm a giri/min, termico)	550/1800-2200	700/1200-3200	400/1600-2800	350/1600-4000	520/1800-5800	750/2250-5000	850/2500-4500
Capacità del serbatoio (l)	85/9	85/9	65/9	65/9	85/9	85/9	85/9
CAMBIO							
	9G-TRONIC	9G-TRONIC	9G-TRONIC	9G-TRONIC	AMG SPEEDSHIFT TCT 9G	AMG SPEEDSHIFT TCT 9G	AMG SPEEDSHIFT TCT 9G
PRESTAZIONI							
Velocità massima (km/h)	226	240	210	210	250	250/280	280
Da 0 a 100 km/h (s)	6,8	5,7	6,9	6,9	5,3	4	3,8
CONSUMI ED EMISSIONI							
Consumo di carburante combinato (l/100 km)	7,6	8,9	1	1,3	11,3	12,8	12,8
Equivalente benzina	8,7	10,1	4,1	4,3			
Emissioni di CO ₂ (g/km) secondo 715/2007/CEE	200	234	27	30	258	291	291
Emissioni di CO ₂ generate dalla produzione di carburante e/o di corrente (g/km)	37	43	12	13	57	65	65
Consumo di energia elettr. (kWh/100 km)			26,9	27,2			
Categoria di efficienza energetica	E	F	B	B	G	G	G
MASSA (KG)							
Peso a vuoto rilevato secondo il regolamento (CE) 1230/2012	2320-2600	2310-2766	2690-2903	2625-2838	2325-2565	2440-2665	2445-2665
Massa complessiva ammessa	2990-3020	3040-3070	3230-3250	3190-3210	3050	3120	3120
Carico massimo sul tetto (kg)	100	100	100	100	100	100	100
Carico rimorchiabile frenato/non frenato	2700/3500/750	2700/3500/750	2700/3500/750	2700/3500/750	3500/750	3500/750	3500/750

Il consumo di carburante/corrente è misurato secondo la normativa 715/2007/CE come modificata dalla versione attualmente in vigore. I valori indicati relativi al consumo di energia e alle emissioni di CO₂ sono valori svizzeri sulla base dell'omologazione. Si tratta di valori che sono stati rilevati nell'ambito del ciclo di misurazione WLTP. I consumi possono variare a seconda dello stile di guida, delle condizioni del fondo stradale e del traffico, delle condizioni meteorologiche e dello stato della vettura. I dati non si riferiscono a una singola vettura e non fanno parte dell'offerta, ma sono forniti esclusivamente a titolo di confronto tra i diversi modelli. Per rendere paragonabili i consumi di energia dei diversi tipi di motori (benzina, diesel, gas, corrente ecc.), sono riportati anche i cosiddetti equivalenti benzina (unità di misura per l'energia). La CO₂ è il principale gas a effetto serra responsabile del riscaldamento climatico; l'emissione media di CO₂ di tutti i modelli proposti (tutti i marchi nel loro complesso) per il 2022 è di 149 g/km, con un valore target di 118 g/km.

Dimensioni.



¹Fino al bordo di raccordo della cappelliera. ²Sotto la cappelliera. Tutte le misure sono espresse in millimetri. I valori raffigurati sono da intendersi medi e validi per vetture con equipaggiamento di base e senza carico.



SPORT - F O R - GOOD

Da 20 anni crediamo fermamente che lo sport abbia il potere di unire le persone e motivarle come nient'altro. Abbiamo consentito a milioni di bambini e di giovani di accedere ai nostri programmi di sostegno, di cui hanno urgente bisogno per migliorare sensibilmente la qualità della loro vita. I programmi - che oggi supportiamo in collaborazione con Laureus Sport for Good - perseguono gli obiettivi di sviluppo sostenibile delle Nazioni Unite e fanno parte di un più vasto movimento, globale e partecipato, che punta a cambiare il mondo in senso positivo.

Acquistando una Mercedes sostieni il movimento «Laureus Sport for Good».

Sulle informazioni contenute nella presente pubblicazione: successivamente alla chiusura redazionale (08.09.2021) possono essersi verificate modifiche al prodotto. Il Costruttore può apportare variazioni alla struttura o alla forma ed ai colori dei prodotti illustrati nonché alla fornitura durante il periodo di consegna nella misura in cui tali modifiche, tenendo presenti gli interessi del Concessionario, siano accettabili da parte del Cliente. L'impiego di caratteri o numeri per indicare ordinazioni oppure prodotti già ordinati da parte del Concessionario o del Costruttore non danno origine ad alcun diritto. Le illustrazioni possono contenere

anche accessori o equipaggiamenti a richiesta non compresi nelle forniture di serie. Pubblicazione a carattere internazionale. Dichiarazioni relative a disposizioni legali e fiscali e le loro conseguenze sono tuttavia valide solo per la Repubblica Federale di Germania al momento della chiusura redazionale di questa pubblicazione. Per il relativo aggiornamento vincolante ti preghiamo di rivolgerti alla tua Concessionaria Mercedes-Benz AG di fiducia.

www.mercedes-benz.ch