

# GLB



Mercedes-Benz





## Open for what's next.

L'évolution est toujours en marche. Le monde change de plus en plus vite et offre de nombreuses opportunités. Tout est possible pour qui est ouvert d'esprit. Rien n'est impossible pour qui possède une voiture qui vous accompagne partout ou presque. Découvrez une liberté inédite. Découvrez le GLB de Mercedes-Benz.







## La plus belle expression de la liberté.

Chaque ligne, chaque détail du design original du SUV obéit à une seule loi: vous offrir un maximum de liberté. Le GLB est le premier de son genre à redéfinir la notion d'espace avec une telle générosité. Il vous permet toujours de faire ce dont vous avez envie. Vous voyez grand? Alors, franchissez le pas!



The image shows the interior of a car, focusing on the front and middle seats. The roof is a vibrant red. A large, curved central display screen is illuminated, showing a user interface with various icons and text. Below the screen, there are three circular air vents with a metallic finish. The seats are upholstered in a dark, textured material, possibly leather or a high-quality fabric. The overall lighting is warm and focused on the central area, creating a sense of luxury and modernity.

## Le confort l'emporte. Et impressionne par son ampleur.

Restez flexible et mettez-vous à l'aise. La deuxième rangée de sièges réglable en approche (option) et la troisième rangée (option) vous offrent tout l'espace dont vous avez besoin pour votre vie bien remplie. Grâce à la climatisation de siège et aux nombreuses autres fonctions de confort, vous restez toujours dans votre zone de bien-être.



## Anticipateur. A tous les niveaux.

Le GLB sait ce qui va arriver – même sur les terrains peu praticables. Son concept de sécurité vous permet d'évoluer sereinement sur tous les terrains. Sur les parcours non bitumés, notamment sur les chemins et les sols meubles, son programme de conduite tout-terrain optimise l'adhérence en jouant sur le déploiement de puissance et sur la régulation ABS.









## Elargit les possibilités. Intuitivement.

Le système multimédia MBUX vous tient informé en permanence. Il peut être commandé aisément et s'adapte de multiples façons. Alors, suivez votre intuition et connectez-vous au monde et à toutes les personnes qui vous sont chères!





## Conçu pour de nouvelles découvertes.

La curiosité nous pousse à aller de l'avant. A découvrir de nouveaux horizons. Il est donc appréciable de pouvoir mettre les voiles sans se demander si la voiture est adaptée au projet du moment. Découvrez le GLB! Grâce à ses sept places (option) et à sa deuxième rangée de sièges réglable en approche (option), vous bénéficiez toujours d'une grande souplesse. Peu importe ce que vous comptez faire de votre vie. Peu importe ce que la vie vous réserve.



## Affichage tête haute.

L'affichage tête haute transforme votre pare-brise en un fascinant poste de conduite numérique, garantissant des sensations de conduite sportives et souveraines. Ainsi, vous avez toujours les informations essentielles sous les yeux. Votre attention peut se porter entièrement sur la route et sur les conditions de circulation.



## Pack Assistance à la conduite.\*

Faites un pas décisif sur le chemin de la conduite autonome. Des systèmes ultramodernes vous assistent dans toutes les situations pour adapter la vitesse, braquer et éviter les collisions. Le risque d'accident diminue – les passagers et les usagers de la route sont mieux protégés. Vous atteignez votre destination détendu et en toute sécurité.

\* Nos systèmes d'assistance à la conduite et de sécurité sont des options d'aide et ne vous déchargent pas de vos responsabilités en tant que conducteur. Respectez les consignes du mode d'emploi et les limites du système qui y sont décrites.



## Systeme multimedia MBUX.

Créez un lien émotionnel fort – faites du véhicule de votre choix un véhicule à votre image. Car les fonctions MBUX élargies s'adaptent pleinement à vous. Dites «Hey Mercedes» et vos MBUX se tiennent prêts à exécuter vos instructions. Profils personnels, fonctions prédictives et borne Wi-Fi redéfinissent la notion de connexion numérique.



## Pack Technique Offroad.

Il intervient en cas de besoin: sur les parcours non bitumés, notamment sur les chemins et les sols meubles, le programme de conduite tout-terrain optimise l'adhérence en jouant sur le déploiement de puissance et sur la régulation ABS.



### 3<sup>e</sup> rangée de sièges pour 2 personnes.

L'habitabilité et le volume de chargement de votre véhicule sont aussi flexibles que votre vie est variée. La troisième rangée de sièges, qui peut accueillir deux passagers, se déplie et se replie rapidement selon les besoins. Vous bénéficiez ainsi d'une adaptabilité qui vous permet de transporter soit des personnes supplémentaires, soit des bagages volumineux.





## Pack Confort KEYLESS-GO.

Profitez d'un maximum de confort sur vos trajets quotidiens en voiture. Avec le Pack Confort KEYLESS-GO, vous pouvez démarrer et verrouiller votre véhicule en portant simplement votre clé sur vous. La fonction HANDS-FREE ACCESS permet une ouverture et une fermeture entièrement automatiques et sans contact du hayon.



## MULTIBEAM LED.

Pour une visibilité parfaite. Les phares MULTIBEAM LED adaptatifs réagissent aux conditions de circulation grâce à des LED pilotables séparément. Les feux de route partiels n'éblouissent pas les autres usagers. L'éclairage d'intersection et l'éclairage dans les virages éclairent de façon optimale votre champ de vision et vous permettent de détecter les dangers plus rapidement.

## Équipement de série.

Le GLB séduit par sa fonctionnalité élevée – même sans devoir cocher aucune case dans la liste des options. A titre d'exemple, les sièges arrière rabattables dans un rapport 40/20/40, avec réglage de l'inclinaison du dossier et plancher de chargement réglable en hauteur. Le freinage d'urgence assisté actif\* assure un niveau de sécurité élevé.

## Ligne d'équipement Style.

Avec la ligne d'équipement Style, votre véhicule se différencie clairement de la version de série – avec une allure raffinée à l'intérieur comme à l'extérieur. Les éléments supplémentaires, notamment les jantes alliage 17 pouces spécifiques et optimisées en termes d'aérodynamisme et les garnitures et surpiqûres exclusives, sont là pour le démontrer.

\* Nos systèmes d'assistance à la conduite et de sécurité sont des options d'aide et ne vous déchargent pas de vos responsabilités en tant que conducteur. Respectez les consignes du mode d'emploi et les limites du système qui y sont décrites.



## Ligne d'équipement Progressive.

La ligne d'équipement Progressive met votre véhicule en valeur comme aucune autre. Le supplément d'âme qu'elle procure se voit et se sent. Profitez d'une technique de première qualité et découvrez le style de vie SUV unique et expressif. Par ailleurs, cette ligne permet de nouvelles et très belles associations entre intérieur et extérieur, notamment avec le Pack Cuir et le Pack Nuit.



## AMG Line.

L'AMG Line souligne le caractère sportif et séduisant de votre véhicule, à l'extérieur comme à l'intérieur. Le kit carrosserie AMG et la grille de calandre diamant avec une lamelle sont des caractéristiques tout à fait exclusives. Les sièges sport promettent un confort d'assise optimal derrière le volant sport en cuir Nappa raffiné avec méplat dans la partie inférieure.





## DYNAMIC SELECT.

Conduisez selon votre humeur! Avec DYNAMIC SELECT, une simple pression sur un bouton suffit pour sélectionner différents programmes de conduite qui commandent notamment le moteur, la boîte de vitesses, le train de roulement et la direction. En mode « Sport », vous bénéficiez d'une conduite résolument dynamique. Dans le programme de base « Comfort », les caractéristiques sont très équilibrées. En mode «ECO», par contre, l'efficacité prime sur tout le reste: vous économisez du carburant et de l'argent.



## Train de roulement confort.

Profitez d'un confort élevé lors des longs trajets sur autoroute, tout en prenant les virages serrés avec un élan particulièrement sportif. Le train de roulement confort équilibré offre un mélange convaincant composé de réserves de suspension attrayantes avec une très bonne stabilité de marche. Il rend votre trajet plus sûr et vous procure beaucoup de plaisir au volant.

# Données techniques essence.

	GLB 180	GLB 200	GLB 200 4MATIC	GLB 250	GLB 250 4MATIC	GLB AMG 35 4MATIC
<b>MOTEUR</b>						
Disposition des cylindres	L4	L4	L4	L4	L4	L4
Nombre de cylindres	4	4	4	4	4	4
Cylindrée (cm³)	1332	1332	1332	1991	1991	1991
Puissance nominale maxi (kW [ch] DIN)	100 [136]	120 [163]	120 [163]	165 [224]	165 [224]	225 [306]
Couple maxi (Nm à tr/min thermique)	200/1460-4000	250/1620-4000	250/1620-4000	350/1800-4000	350/1800-4000	400/3000-4000
Capacité du réservoir (l)	52	52	60	52	60	60
<b>BOÎTE DE VITESSES</b>						
	7G-DCT automatique	7G-DCT automatique	8G-DCT automatique	8G-DCT automatique	8G-DCT automatique	AMG Speedshift DCT 8G
<b>PERFORMANCES</b>						
Vitesse maxi (km/h)	197	207	202	240	234	250
Accélération 0-100 km/h (s)	9,9	9,1	9,7	7,1	6,9	5,2
<b>CONSUMMATION ET ÉMISSIONS</b>						
Consommation mixte (l/100 km)	7,9	7,9	8,6	8,7	9,1	9,6
Equivalent-essence						
Emissions de CO <sub>2</sub> (g/km) selon 715/2007/CEE	180	180	195	198	206	217
Emissions de CO <sub>2</sub> de la mise à disposition du carburant et/ou de l'électricité (g/km)	40	40	44	44	46	49
Consommation d'énergie élec. (kWh/100 km)						
<b>CATÉGORIE DE RENDEMENT ÉNERGÉTIQUE</b>						
	E	E	F	F	F	F
<b>MASSE (KG)</b>						
Poids à vide selon le règlement CE 1230/2012	1550-1802	1555-1807	1625-1847	1615-1850	1670-1915	1755-1952
Poids total en charge admissible	2080-2280	2085-2285	2160-2345	2145-2325	2205-2385	2260-2450
Charge utile sur le toit (kg)	75	75	75	75	75	75
Charge remorquée freinée/non freinée	1600/750	1800/750	1600* 1800/750	2000/750	2000/750	1800/750

\* Version 7 places.

La consommation normalisée de carburant/d'électricité est calculée selon la méthode de mesure 715/2007/CEE dans sa version actuellement en vigueur. Les valeurs indiquées relatives à la consommation d'énergie et aux émissions de CO<sub>2</sub> sont des valeurs suisses et se basent sur la réception par type. Il s'agit ici de valeurs qui ont été déterminées dans le cycle de mesure WLTP. Dans la pratique, les valeurs de consommation peuvent cependant diverger des valeurs indiquées, en fonction du style de conduite ainsi que des conditions de la chaussée, du trafic, des influences de l'environnement et de l'état du véhicule. Les données ne se réfèrent pas à un véhicule précis et ne font pas partie de l'offre, mais servent uniquement à la comparaison entre les différents types de véhicules. Afin que les consommations d'énergie des différentes motorisations (essence, diesel, gaz, électricité, etc.) soient comparables, elles sont indiquées en sus sous la forme d'équivalents essence (unité de mesure pour l'énergie). Le CO<sub>2</sub> est le principal gaz à effet de serre responsable du réchauffement climatique; les émissions moyennes de CO<sub>2</sub> de tous les types de véhicules proposés (quelle que soit la marque) s'élèvent à 149 g/km pour l'année 2022, la valeur cible provisoire étant 118 g/km.

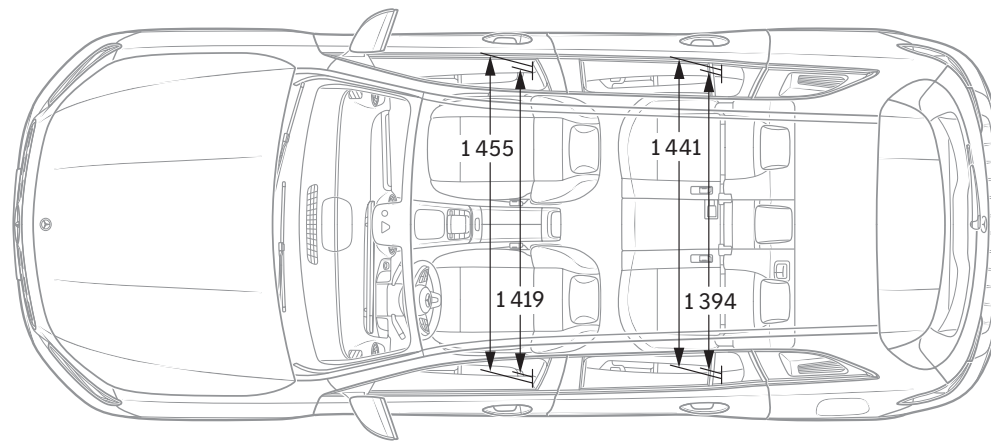
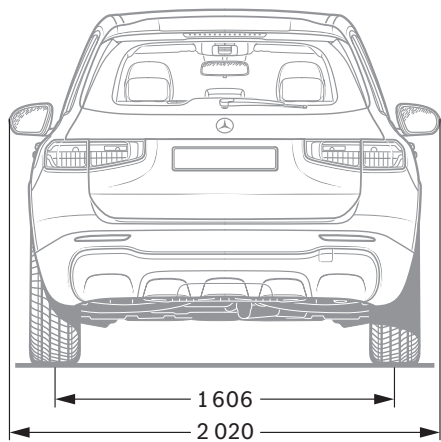
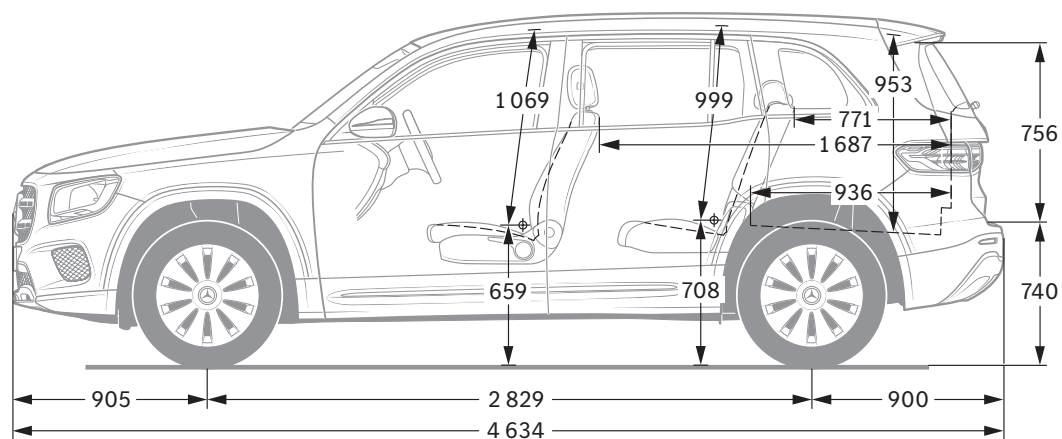
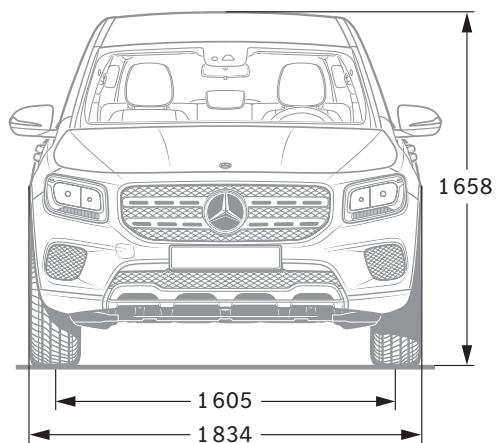
# Données techniques diesel.

	GLB 180 d	GLB 200 d	GLB 200 d 4MATIC	GLB 220 d	GLB 220 d 4MATIC
<b>MOTEUR</b>					
Disposition des cylindres	L4	L4	L4	L4	L4
Nombre de cylindres	4	4	4	4	4
Cylindrée (cm <sup>3</sup> )	1950	1950	1950	1950	1950
Puissance nominale maxi (kW [ch] DIN)	85 [116]	110 [150]	110 [150]	140 [190]	140 [190]
Couple maxi (Nm à tr/min thermique)	280/1300-2600	320/1400-3200	320/1400-3200	400/1600-2600	400/1600-2600
Capacité du réservoir (l)	52	52	60	43	51
<b>BOÎTE DE VITESSES</b>					
	8G-DCT automatique	8G-DCT automatique	8G-DCT automatique	8G-DCT automatique	8G-DCT automatique
<b>PERFORMANCES</b>					
Vitesse maxi (km/h)	188	204	201	220	217
Accélération 0-100 km/h (s)	11,3	9,0	9,3	7,7	7,6
<b>CONSOMMATION ET ÉMISSIONS</b>					
Consommation mixte (l/100 km)	6,1	6,1	6,4	6,2	6,5
Equivalent-essence	7	7	7,3	7,1	7,4
Emissions de CO <sub>2</sub> (g/km) selon 715/2007/CEE	160	160	167	164	169
Emissions de CO <sub>2</sub> de la mise à disposition du carburant et/ou de l'électricité (g/km)	30	30	31	30	31
Consommation d'énergie élec. (kWh/100 km)					
<b>CATÉGORIE DE RENDEMENT ÉNERGÉTIQUE</b>					
	D	D	D	D	D
<b>MASSE (KG)</b>					
Poids à vide selon le règlement CE 1230/2012	1680-1925	1680-1921	1735-1992	1690-1921	1735-1992
Poids total en charge admissible	2195-2395	2195-2390	2250-2460	2195-2395	2250-2495
Charge utile sur le toit (kg)	75	75	75	75	75
Charge remorquée freinée/non freinée	1600/750	1600* 1800/750	1900* 2000/750	2000/750	1900* 2000/750

\* Version 7 places.

La consommation normalisée de carburant/d'électricité est calculée selon la méthode de mesure 715/2007/CEE dans sa version actuellement en vigueur. Les valeurs indiquées relatives à la consommation d'énergie et aux émissions de CO<sub>2</sub> sont des valeurs suisses et se basent sur la réception par type. Il s'agit ici de valeurs qui ont été déterminées dans le cycle de mesure WLTP. Dans la pratique, les valeurs de consommation peuvent cependant diverger des valeurs indiquées, en fonction du style de conduite ainsi que des conditions de la chaussée, du trafic, des influences de l'environnement et de l'état du véhicule. Les données ne se réfèrent pas à un véhicule précis et ne font pas partie de l'offre, mais servent uniquement à la comparaison entre les différents types de véhicules. Afin que les consommations d'énergie des différentes motorisations (essence, diesel, gaz, électricité, etc.) soient comparables, elles sont indiquées en sus sous la forme d'équivalents essence (unité de mesure pour l'énergie). Le CO<sub>2</sub> est le principal gaz à effet de serre responsable du réchauffement climatique; les émissions moyennes de CO<sub>2</sub> de tous les types de véhicules proposés (quelle que soit la marque) s'élèvent à 149 g/km pour l'année 2022, la valeur cible provisoire étant 118 g/km.

# Dimensions.



Cotes exprimées en millimètres. Les valeurs moyennes indiquées s'entendent pour le véhicule à vide avec équipement de série.





**SPORT**  
— F O R —  
**GOOD**

Depuis 20 ans, nous sommes convaincus que le sport a le pouvoir de réunir les gens et de les motiver d'une manière exceptionnelle. Nous avons permis à des millions d'enfants et d'adolescents l'accès nécessaire à nos programmes de soutien afin qu'ils puissent changer leur vie de manière positive. Les programmes que nous soutenons en collaboration avec Laureus Sport for Good s'orientent aux objectifs de développement durable des Nations Unies et font partie intégrante d'un grand mouvement global intéressant pour un changement positif du monde. **En achetant un véhicule à l'étoile, vous apportez votre soutien à la fondation «Laureus Sport for Good».**

**NB sur les informations contenues dans cette publication:** des modifications ont pu intervenir sur le produit depuis le 16/08/2021, date de clôture de la rédaction. Sous toute réserve de modifications de la forme et de la conception, de différences de teinte et de modifications de la dotation de livraison de la part du constructeur pendant le délai de livraison, dans la mesure où ces modifications ou différences sont acceptables par le client, compte tenu des intérêts du vendeur. L'utilisation d'un sigle ou d'un numéro par le vendeur ou le constructeur pour la désignation de la commande ou du bien commandé n'implique aucun

droit. Par ailleurs, les visuels peuvent présenter des accessoires ou des options non fournis dans l'équipement de série. Cette publication est destinée à être utilisée à l'échelle internationale. Les déclarations relatives aux dispositions de nature juridique, légale et fiscale ainsi qu'à leurs effets ne s'appliquent qu'à la République fédérale d'Allemagne à la date de clôture de la rédaction de la présente publication. Veuillez consulter votre distributeur Mercedes-Benz AG pour obtenir les données en vigueur.

**[www.mercedes-benz.ch](http://www.mercedes-benz.ch)**