

C-Klasse Coupé



Mercedes-Benz





Never stop improving.

Das C-Klasse Coupé steht auch für eine Haltung: sich niemals auszuruhen, sondern Innovationskraft immer wieder neu zu beweisen.







Die C-Klasse in ihrer sportlichsten Form.

Das C-Klasse Coupé begeistert mit einem perfekt durchtrainierten Körper. Die dynamischen Linien und die klaren, muskulösen Flächen bedeuten sportliches Coupé-Design in Reinkultur. Kräftige Stilelemente wie der Stossfänger und der serienmässige Diamantgrill verleihen zudem einen starken individuellen Charakter.

The image shows the driver's side interior of a Mercedes-Benz car. The steering wheel is black with a perforated grip and features the Mercedes-Benz logo in the center. It has touch-sensitive buttons on the left and right spokes. The dashboard is black with a digital instrument cluster displaying speed (0 km/h), tachometer (0-8), and fuel gauge (8.4 L/100km). The infotainment screen shows a menu with options like 'Browse', 'Microsoft Bing Maps', 'Apple CarPlay', 'Android Auto', and 'Info & Connect'. The car is parked on a paved surface with yellow lines.

Innovationskraft aus tiefstem Innern.

Das Lenkrad mit Touch Control Buttons sowie die je nach Ausstattung voll digitalen Instrumente und vergrößerten Displays, inklusive Infotainment-Generation, ermöglichen eine höchst individuelle und moderne Bedienung. Alle Instrumente lassen sich jetzt zudem ausstattungsabhängig in den Anzeigestilen «Klassisch», «Sportlich» und «Progressiv» animieren.





Das C-Klasse Coupé steht bereit, um durchzustarten.

EQ Boost bedeutet einerseits rasante Beschleunigung und andererseits lautloses Gleiten im Segelmodus bei reduziertem Kraftstoffverbrauch. Dafür wird ein Benzinmotor per integriertem Startergenerator intelligent elektrifiziert.





Individualität in ihrer schönsten Form.

Das C-Klasse Coupé ist eine echte Designikone, die neue Maßstäbe in ihrer Klasse setzt. Durch exklusive designo Sonderausstattungen lassen sich Optik und Komfort noch weiter veredeln und individualisieren. Eindrucksvolle Lackierungen und hochwertige Interieurästhetik werden Sie begeistern.





Mercedes-Benz Intelligent Drive.*

Ob zur Rushhour, auf langen Nachtfahrten oder auf unbekanntesten Strecken, Ihre C-Klasse entlastet Sie gerade in stressigen Situationen spürbar. Dahinter steht ein Konzept, das jede Fahrt in einem Mercedes-Benz sicherer und einzigartig macht: Mercedes-Benz Intelligent Drive. Denn die Zeit, die Sie hinter dem Steuer verbringen, ist Ihre Zeit. Zeit für Entspannung. Zeit, um Energie zu tanken. Damit Sie Ihr Ziel vor allem sicher, aber auch entspannter erreichen.



COMAND Online.

Schneller und nervenschonender ans Ziel kommen Sie mit COMAND Online, der perfekt ins Cockpit integrierten Premium-Navigation im Mercedes Look-and-Feel. Dank Live-Traffic-Verkehrsinformationen und Car-to-X-Kommunikation können Sie beispielsweise Staus einfach umfahren und mögliche Gefahrenquellen noch früher erkennen.

* Unsere Fahrerassistenz- und Sicherheitssysteme sind Hilfsmittel und entbinden Sie nicht von Ihrer Verantwortung als Fahrer. Beachten Sie die Hinweise in der Betriebsanleitung und die dort beschriebenen Systemgrenzen.



Smartphone-Integration.

Die Smartphone-Integration verschmilzt das Mobiltelefon via Apple CarPlay™ und Android Auto mit dem Infotainmentsystem. Damit haben Sie komfortabel Zugriff auf die wichtigsten Anwendungen Ihres Smartphones. Auch Apps von Drittanbietern wie etwa Spotify können Sie schnell und einfach benutzen.



Kabelloses Ladesystem für mobile Endgeräte.

Aus Fahrtzeit wird Ladezeit – Ihr Smartphone ist mit nur einer Handbewegung an seinem festen Platz in der Spontanablage und wird dort kabellos geladen. Unabhängig von Modell und Marke laden sich kompatible Smartphones kabellos auf.



Ambientebeleuchtung.

Inszenieren Sie das Interieur ganz nach Ihrer persönlichen Vorliebe oder aktuellen Stimmung. Die Ambientebeleuchtung lässt Ihnen mit insgesamt 64 Farben beinahe unbegrenzte Möglichkeiten zur Lichtinszenierung und hat für jede Situation die passende Farbe im Programm.



ENERGIZING Komfortsteuerung.

Die ENERGIZING Komfortsteuerung verwandelt Ihr Fahrzeug durch die intelligente Kombination von Komfortfunktionen wie Klimatisierung, Beleuchtung und Bedufung in eine Wellness-Oase. Sechs perfekt zusammengestellte Programme lassen sich einfach aktivieren und können Ihre Entspannung unterstützen oder auf einer langen Fahrt zur Aktivierung beitragen.



Park-Paket mit Rückfahrkamera.

Mit diesem Paket können Sie auch enge Parklücken meistern. Komfortabel: Der Aktive Park-Assistent sucht für Sie einen Parkplatz und assistiert anschliessend beim Einparken. Mehr Gelassenheit ist das Stichwort für die Rückfahrkamera, die mit Übersicht nach hinten teure Blechschäden vermeiden kann.



MULTIBEAM LED.

Für Ihre perfekte Sicht: Die adaptiven MULTIBEAM LED Scheinwerfer reagieren mit einzeln steuerbaren LEDs auf die Verkehrssituation. Das Teilfernlicht spart andere Verkehrsteilnehmer aus, ohne diese zu blenden. Das ULTRA RANGE Fernlicht erhöht die Reichweite auf das zulässige Maximum. Auch Abbiege- und Kurvenlicht leuchten das Sichtfeld optimal aus.

Die Serienausstattung.

Das Exterieur überzeugt bereits serienmässig mit kräftigen Stilelementen wie dem Diamantgrill mit einzelner Lamelle oder den modernen LED High Performance-Scheinwerfern. Das tiefergelegte Fahrwerk bietet die perfekte Balance aus Dynamik, Komfort und Sicherheit. Der hochwertig gestaltete Innenraum verkörpert mit seiner Formensprache und Materialauswahl bereits serienmässig sportlichen Lifestyle. Ein besonderes Highlight sind die Sitze in Integraloptik: Sie bieten eine komfortable tiefe Sitzposition und perfekten Seitenhalt – und somit Fahrspass pur.



Die AMG Line.

Das ausdrucksstarke Styling der AMG Line verleiht dem Exterieur der C-Klasse eine sportlich-exklusive Note. Damit setzen Sie ein klares Statement für kraftvolles Design. Die technischen Besonderheiten bieten Ihnen zudem fühlbar mehr Fahrspass, denn das agil abgestimmte Sportfahrwerk mit Sport-Direktlenkung sorgt für ein betont dynamisches Handling. Die AMG Line Interieur verleiht Ihrem Fahrzeug sicht- und fühlbar mehr Sportlichkeit.



Das Night-Paket.


Mehr Charakter – expressiver Style. Das Night-Paket setzt in Verbindung mit der AMG Line markante Akzente durch exklusive schwarze Design-Elemente. Diese betonen den sportiven Charakter und die athletische Formsprache Ihres Fahrzeugs. Ideal für Individualisten, die ein ausdrucksvolles Design zu schätzen wissen.



designo.

designo ist das Individualisierungs-Angebot für exklusive Lackierungen und hochwertige Interieurausstattungen. Ausgewählte Materialien und handwerkliches Können vervollkommen das Design Ihres Mercedes-Benz und sorgen für sinnliche Erlebnisse der ganz besonderen Art. Sie erhalten ein Automobil von besonderem Wert – gefertigt nach Ihren Vorstellungen und Wünschen.





Automatikgetriebe 9G-TRONIC.

Überlassen Sie Ihrem Fahrzeug die Schaltarbeit: Die Gangwechsel des Automatikgetriebes 9G-TRONIC spüren Sie kaum. Neun Gänge ermöglichen niedrige Drehzahlen, das senkt Ihren Kraftstoffverbrauch und sorgt für ein angenehmeres Geräuschniveau. Wenn Sie per DYNAMIC SELECT die Fahrprogramme Comfort und ECO auswählen, schaltet die 9G-TRONIC für Sie sanft und effizient durch die neun Fahrstufen und bietet dadurch einen optimalen Fahrkomfort. Zusätzlich ist das Getriebe auch ein echter Sportler: Auf Knopfdruck erleben Sie sportlich-schnelle Gangwechsel und fahren trotzdem häufig im optimalen Drehzahlbereich. So genießen Sie im Sport-Modus noch mehr Fahrspass durch entsprechend bessere Fahrleistungen.

BESTANDTEILE

9-Gang-Wandlergetriebe

DIRECT SELECT Wählhebel

DIRECT SELECT Lenkradschalt paddles

DYNAMIC Select



Allradantrieb 4MATIC.

Der Allradantrieb 4MATIC verbessert vor allem bei schwierigen Strassenverhältnissen Traktion und Fahrstabilität. Ein echtes Sicherheitsplus bei Nässe, Schnee und Eis. Und eine zuverlässige Basis für sportliches Fahren.

AIR BODY CONTROL

Die **AIR BODY CONTROL** ermöglicht mit ihrer stufenlosen Dämpfungsregelung an jedem einzelnen Rad ein besonders sanftes Abrollverhalten. Sie fahren so mit überragendem Komfort, schützen Ihren Rücken vor vermeidbaren Belastungen und kommen entspannter an. Ausserdem passt sich das Fahrwerk automatisch an verschiedene Beladungszustände an.

Keine Kompromisse.

Jeder Mercedes-AMG ist ein eigenständiges Meisterwerk mit einem unverkennbaren Charakter. Was unsere Performance Fahrzeuge und Sportwagen eint, ist ihr unbändiger Sportsgeist. Ihre Leidenschaft für die höchste Performance. Sie entsteht dort, wo Ingenieurskunst auf eine ganz besondere Haltung trifft: den Spirit von AMG. Wir glauben daran, dass man Grenzen immer wieder herausfordern muss, um neue Ziele zu erreichen. Wir akzeptieren nichts als gegeben. Denn Grenzen werden von Menschen geschaffen und sie sind es auch, die sie überwinden können. Mit diesem Charakter schaffen wir herausragende Performance für den Motorsport – und die Strasse.

Willkommen in der Welt von AMG.

www.mercedes-amg.com



AMG



Technische Daten – Benzin.

| | C 180 | C 200 | C 200 4MATIC | C 300 | C 300 4MATIC | AMG C 43 4MATIC | AMG C 63 | AMG C 63 S |
|---|---------------------|---------------------|---------------------|---------------------|---------------------|-----------------------|-----------------------|-----------------------|
| MOTOR | | | | | | | | |
| Zylinderanordnung | R4 | R4 | R4 | R4 | R4 | V6 | V8 | V8 |
| Zylinderzahl | 4 | 4 | 4 | 4 | 4 | 6 | 8 | 8 |
| Hubraum (cm ³) | 1497 | 1497 | 1497 | 1991 | 1991 | 2996 | 3982 | 3982 |
| Maximale Nennleistung (kW [PS] DIN) | 115 [156]/5300–6100 | 135 [184]/5800–6100 | 135 [184]/5800–6100 | 190 [258]/5800–6100 | 190 [258]/5800–6100 | 287 [390]/6100 | 350 [476]/5500–6250 | 375 [510]/5500–6250 |
| Maximale Nennleistung [elektrische Spitzenleistung] (kW [PS] DIN) | | 10 [14] | 10 [14] | 10 [14] | 10 [14] | | | |
| Maximales Drehmoment (Nm bei 1/min; Verbrennungsmotor) | 250/1500–4000 | 280/3000–4000 | 280/3000–4000 | 370/1800–4000 | 370/1800–4000 | 520/2500–5000 | 650/1750–4500 | 700/2000–4500 |
| Tankinhalt (l) | 66/7 | 66/7 | 66/7 | 66/7 | 66/7 | 66/7 | 66/10 | 66/10 |
| GETRIEBE | | | | | | | | |
| | 9G-TRONIC | 9G-TRONIC | 9G-TRONIC | 9G-TRONIC | 9G-TRONIC | AMG SPEEDSHIFT TCT 9G | AMG SPEEDSHIFT MCT 9G | AMG SPEEDSHIFT MCT 9G |
| FAHRLEISTUNG | | | | | | | | |
| Höchstgeschwindigkeit (km/h) | 220 | 235 | 230 | 250 | 250 | 250 | 250 | 280 |
| Beschleunigung 0–100 km/h (s) | 9,5 | 8,5 | 8,8 | 6,3 | 6,3 | 4,8 | 4,2 | 4,1 |
| VERBRAUCH UND EMISSIONSAUSSTOSS | | | | | | | | |
| Kombinierter Verbrauch (l/100 km) | 7,8 | 7,8 | 7,9 | 7,9 | 8,2 | 10,2 | 11 | 11 |
| Benzinäquivalent | | | | | | | | |
| CO ₂ -Ausstoss (g/km) gemäss 715/2007/EWG | 177 | 176 | 179 | 179 | 196 | 232 | 250 | 250 |
| CO ₂ -Ausstoss aus der Treibstoff- und/oder der Strombereitstellung (g/km) | 39 | 39 | 40 | 40 | 41 | 52 | 56 | 56 |
| Elektr. Energieverbrauch (kWh/100 km) | | | | | | | | |
| Energieeffizienz-Kategorie | E | E | E | E | E | G | G | G |
| MASSE/BELADUNG (KG) | | | | | | | | |
| Leergewicht gemäss Verordnung (EG) 1230/2012 | 1555–1803 | 1590–1827 | 1615–1831 | 1615–1829 | 1680–1894 | 1750–1890 | 1810–1908 | 1820–1916 |
| Zulässiges Gesamtgewicht | 2050 | 2085 | 2110 | 2110 | 2175 | 2185 | 2155 | 2160 |
| Maximale Dachlast (kg) | 75 | 75 | 75 | 75 | 75 | 75 | 75 | 75 |
| Anhängelast gebremst/ungebremst | 1800/750 | 1800/750 | 1800/750 | 1800/750 | 1800/750 | 1800/750 | – | – |

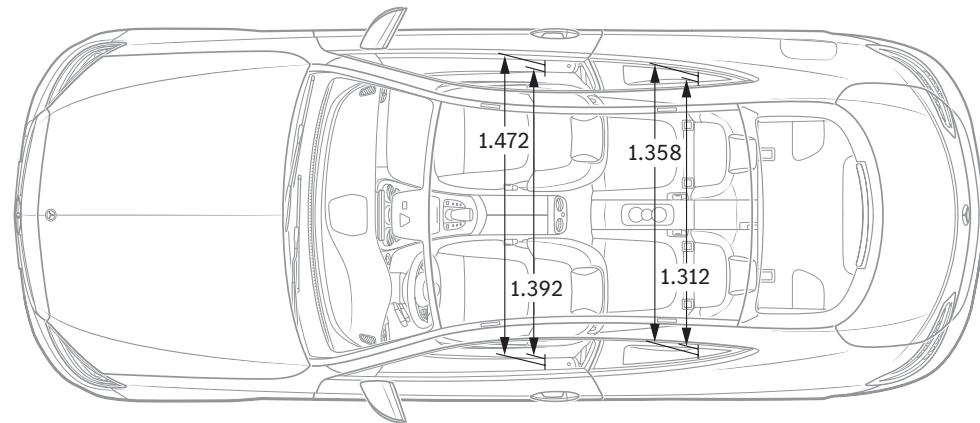
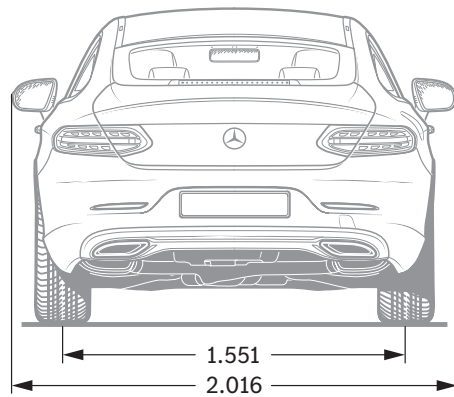
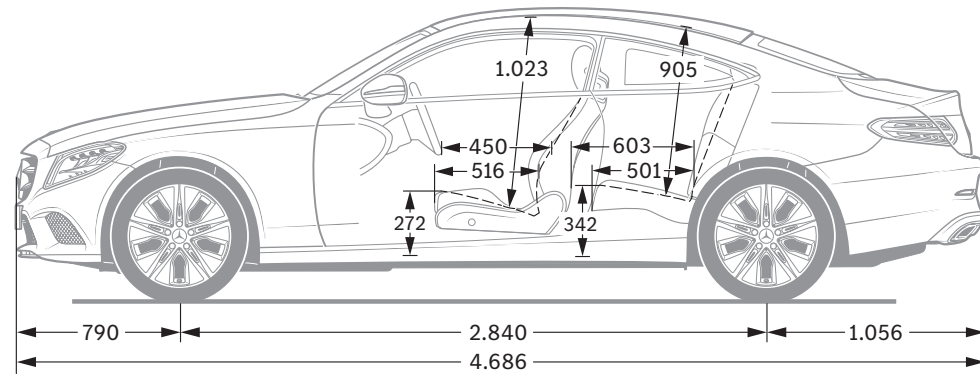
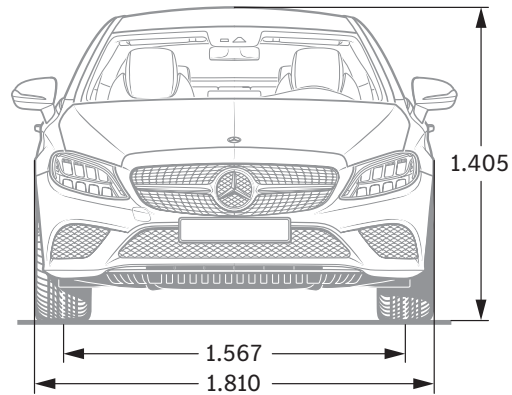
Der Treibstoff-/Stromnormverbrauch wird nach der Messmethode 715/2007/EWG in der gegenwärtig gültigen Fassung ermittelt. Die angegebenen Werte zu Energieverbrauch und CO₂-Emissionen sind Schweizer Werte, diese richten sich nach der Typengenehmigung. Es handelt sich dabei um Werte, die im WLTP-Messzyklus ermittelt wurden. Je nach Fahrweise, Strassen- und Verkehrsverhältnissen, Umwelteinflüssen und Fahrzeugzustand können sich in der Praxis Verbrauchswerte ergeben, die von den angegebenen Werten abweichen. Die Angaben beziehen sich nicht auf ein einzelnes Fahrzeug und sind nicht Bestandteil des Angebots, sondern dienen allein Vergleichszwecken zwischen verschiedenen Fahrzeugtypen. Um einen Vergleich der Energieverbräuche unterschiedlicher Antriebsformen (Benzin, Diesel, Gas, Strom usw.) zu ermöglichen, werden diese zusätzlich als sogenannte Benzinäquivalente (Masseinheit für Energie) angegeben. CO₂ ist das für die Erderwärmung hauptverantwortliche Treibhausgas; die mittlere CO₂-Emission aller (markenübergreifend) angebotenen Fahrzeugtypen beträgt 149 g/km für das Jahr 2022; der Zielwert liegt bei 118 g/km.

Technische Daten – Diesel.

| | C 220 d | C 220 d 4MATIC | C 300 d | C 300 d 4MATIC |
|---|----------------|----------------|----------------|----------------|
| MOTOR | | | | |
| Zylinderanordnung | R4 | R4 | R4 | R4 |
| Zylinderzahl | 4 | 4 | 4 | 4 |
| Hubraum (cm ³) | 1950 | 1950 | 1950 | 1950 |
| Maximale Nennleistung (kW [PS] DIN) | 143 [194]/3800 | 143 [194]/3800 | 180 [245]/4200 | 180 [245]/4200 |
| Maximale Nennleistung [elektrische Spitzenleistung] (kW [PS] DIN) | | | | |
| Maximales Drehmoment (Nm bei 1/min; Verbrennungsmotor) | 400/1600–2800 | 400/1600–2800 | 500/1600–2400 | 500/1600–2400 |
| Tankinhalt (l) | 66/7 | 66/7 | 66/7 | 66/7 |
| GETRIEBE | | | | |
| | 9G-TRONIC | 9G-TRONIC | 9G-TRONIC | 9G-TRONIC |
| FAHRLEISTUNG | | | | |
| Höchstgeschwindigkeit (km/h) | 240 | 233 | 250 | 250 |
| Beschleunigung 0–100 km/h (s) | 7,0 | 7,3 | 6,0 | 6,0 |
| VERBRAUCH UND EMISSIONSAUSSTOSS | | | | |
| Kombinierter Verbrauch (l/100 km) | 5,7 | 6,0 | 6,2 | 6,7 |
| Benzinäquivalent | 6,5 | 6,8 | 7,1 | 7,6 |
| CO ₂ -Ausstoss (g/km) gemäss 715/2007/EWG | 149 | 157 | 163 | 176 |
| CO ₂ -Ausstoss aus der Treibstoff- und/oder der Strombereitstellung (g/km) | 28 | 29 | 30 | 32 |
| Elektr. Energieverbrauch (kWh/100 km) | | | | |
| Energieeffizienz-Kategorie | C | C | D | D |
| MASSE/BELADUNG (KG) | | | | |
| Leergewicht gemäss Verordnung (EG) 1230/2012 | 1650–1904 | 1705–1925 | 1690–1924 | 1735–1960 |
| Zulässiges Gesamtgewicht | 2145 | 2200 | 2185 | 2230 |
| Maximale Dachlast (kg) | 75 | 75 | 75 | 75 |
| Anhängelast gebremst/ungebremst | 1800/750 | 1800/750 | 1800/750 | 1800/750 |

Der Treibstoff-/Stromnormverbrauch wird nach der Messmethode 715/2007/EWG in der gegenwärtig gültigen Fassung ermittelt. Die angegebenen Werte zu Energieverbrauch und CO₂-Emissionen sind Schweizer Werte, diese richten sich nach der Typengenehmigung. Es handelt sich dabei um Werte, die im WLTP-Messzyklus ermittelt wurden. Je nach Fahrweise, Strassen- und Verkehrsverhältnissen, Umwelteinflüssen und Fahrzeugzustand können sich in der Praxis Verbrauchswerte ergeben, die von den angegebenen Werten abweichen. Die Angaben beziehen sich nicht auf ein einzelnes Fahrzeug und sind nicht Bestandteil des Angebots, sondern dienen allein Vergleichszwecken zwischen verschiedenen Fahrzeugtypen. Um einen Vergleich der Energieverbräuche unterschiedlicher Antriebsformen (Benzin, Diesel, Gas, Strom usw.) zu ermöglichen, werden diese zusätzlich als sogenannte Benzinäquivalente (Masseinheit für Energie) angegeben. CO₂ ist das für die Erderwärmung hauptverantwortliche Treibhausgas; die mittlere CO₂-Emission aller (markenübergreifend) angebotenen Fahrzeugtypen beträgt 149 g/km für das Jahr 2022; der Zielwert liegt bei 118 g/km.

Abmessungen.



Alle Angaben in Millimetern. Die abgebildeten Masse sind Mittelwerte. Sie gelten für Fahrzeuge in Grundausstattung und in unbelastetem Zustand.



SPORT - F O R - GOOD

Seit 20 Jahren glauben wir daran, dass Sport die Kraft hat, Menschen zu verbinden und auf einzigartige Weise zu motivieren. Millionen Kindern und Jugendlichen haben wir den dringend notwendigen Zugang zu unseren Förderprogrammen ermöglicht, damit sie ihr Leben positiv verändern können. Die Programme, die wir gemeinsam mit Laureus Sport for Good unterstützen, sind auf die Ziele für nachhaltige Entwicklung der Vereinten Nationen ausgerichtet und sind Teil einer spannenden, grossen, globalen Bewegung zur positiven Veränderung der Welt.

Mit dem Kauf eines Mercedes-Benz unterstützen Sie die «Laureus Sport for Good»-Bewegung.

Zu den Angaben in dieser Publikation: Nach Redaktionsschluss am 31.05.2021 können sich am Produkt Änderungen ergeben haben. Konstruktions- oder Formänderungen, Abweichungen im Farbton sowie Änderungen des Lieferumfangs seitens des Herstellers bleiben während der Lieferzeit vorbehalten, sofern die Änderungen oder Abweichungen unter Berücksichtigung der Interessen des Verkäufers für den Käufer zumutbar sind. Sofern der Verkäufer oder der Hersteller zur Bezeichnung der Bestellung oder des bestellten Kaufgegenstands Zeichen oder Nummern gebraucht, können allein hieraus keine Rechte abgeleitet werden.

Die Abbildungen können auch Zubehör und Sonderausstattungen enthalten, die nicht zum serienmässigen Lieferumfang gehören. Diese Publikation wird international eingesetzt. Aussagen über gesetzliche, rechtliche und steuerliche Vorschriften und Auswirkungen haben jedoch nur für die Bundesrepublik Deutschland zum Zeitpunkt des Redaktionsschlusses dieser Publikation Gültigkeit. Fragen Sie daher zum verbindlichen letzten Stand bitte Ihren Mercedes-Benz AG Vertriebspartner.

www.mercedes-benz.ch