

Classe E Coupé.



Mercedes-Benz







Made to win the day.

Classe E Coupé è la sintesi perfetta di comfort,
eleganza e sportività.



Sportiva su tutta la linea.

Il design in stile coupé presenta linee incisive e una modernità senza tempo, che trovano la massima espressione nella versione sportiva AMG Line. Da qualsiasi angolazione la si osservi, Classe E Coupé spicca per la straordinaria sportività.







Una scelta vincente.

Una volta salito a bordo ti accorgerai subito di aver fatto la scelta giusta. Gli interni dal tocco sportivo con il volante raffinato e la plancia digitale ti conquistano per la straordinaria eleganza e per le linee filanti che interpretano in chiave moderna e innovativa l'idea di stile.





Fai tremare l'asfalto.

Motori potenti, assetti regolabili e trazione integrale 4MATIC a richiesta fanno di Nuova Classe E Coupé un'auto più agile che mai con una sportività che decidi tu come meglio dosare.

The image shows the interior of a car, focusing on two leather seats. The seats are dark in color with light-colored perforated sections on the seat cushions and backrests. The stitching is visible, and the overall appearance is one of luxury and comfort. The background shows the car's interior structure and a window looking out onto a building.

Il successo è uno stato d'animo.

I pacchetti ENERGIZING ti offrono tanti modi per rilassarti e per arrivare a destinazione in gran forma: ad esempio la musica, le luci di atmosfera o i sedili con funzione di massaggio. Tutte queste funzioni sono inglobate in pacchetti che puoi richiamare in maniera personalizzata in funzione del tuo stato d'animo. Ogni programma è studiato per accrescere il tuo benessere e abbattere lo stress.





MBUX.

Quel che vuoi basta chiederlo. La plancia digitale di Classe E Coupé è dotata di un raffinato sistema di infotainment, ricco di tante soluzioni innovative come le azioni vocali e la Realtà Aumentata.



Realtà Aumentata MBUX per la navigazione.

Per farti trovare sempre una via di uscita anche in situazioni di traffico complesse, la Realtà Aumentata MBUX per la navigazione collega il mondo virtuale a quello reale. La tecnica visualizza messaggi grafici di navigazione e di viabilità all'interno di immagini live. Potrai così arrivare a destinazione rapidamente, in modo sicuro e senza stress.



Fari MULTIBEAM LED.

I fari MULTIBEAM LED si adeguano automaticamente all'ambiente circostante e reagiscono alla situazione del traffico con LED regolabili singolarmente.

A richiesta con cerchi in lega leggera nel design a razze.

La strada è nelle tue mani. Il nuovo design dei cerchi imprime a Classe E Coupé uno stile moderno e minimalista.



Surround Sound System Burmester®.

Scopri le performance degli altoparlanti ad alte prestazioni Burmester®: il sofisticatissimo sistema di compensazione del rumore (VNC) adegua la musica e i suoni in maniera dinamica alla situazione di marcia per restituirti in ogni momento il massimo piacere d'ascolto.



Illuminazione di atmosfera.

Conferisci agli interni un'atmosfera particolare in base alle tue preferenze o all'umore del momento. I 64 colori dell'illuminazione di atmosfera compongono scenari cromatici che possono alternarsi dinamicamente o illuminare vari settori in diverse tonalità.

Versione AVANTGARDE.

Individualità e sportività di serie: disponibili sin dalla versione di base, gli accattivanti esterni AVANTGARDE esaltano il dinamismo e l'eleganza di Classe E e ne fanno, assieme a tutti gli altri elementi di design, una vettura di forte impatto emozionale. L'assetto ribassato accentua questo effetto.



AMG Line.

Segno di sportività, lo stile caratteristico di AMG Line punta a linee moderne e dinamiche. L'impressione generale è quella di un'auto che ha molto da dire. Di particolare impatto visivo sono gli esclusivi cerchi in lega leggera AMG e la grembialatura posteriore specifica AMG con diffusore.



Pacchetto Night.

Con il pacchetto Night gli esterni sono ancora più sportivi. Molti elementi sono realizzati in nero o nero lucidato a specchio e, a seconda della tonalità scelta per la verniciatura, producono forti contrasti oppure si fondono armoniosamente con la carrozzeria. In entrambi i casi sono un segno evidente della tua personalità.



Pacchetto ENERGIZING.

Un comfort che mette tutti d'accordo: questo pacchetto racchiude equipaggiamenti speciali dotati di una nuova intelligenza. La tua Mercedes sa come ricaricarti, perché aumenta la tua capacità di affrontare un lungo viaggio senza affaticarti, rendendolo piacevole. Il pacchetto comprende un numero massimo di cinque programmi comfort e altri extra come il riscaldamento dei sedili anteriori.





La nuova forza degli elementi.

Una nuova generazione di motori rende Classe E Coupé più sportiva e al tempo stesso più efficiente.



Più la guidi, più ti piace.

Classe E Coupé si adatta alla perfezione ai tuoi desideri: il sistema di sospensioni pneumatiche AIR BODY CONTROL è dotato di tre impostazioni per passare dalla massima agilità al comfort più assoluto e permette di viaggiare comodamente anche sui percorsi più sconnessi.

Made to win the night.

Ogni Mercedes-AMG è un capolavoro unico dallo stile inconfondibile. Le nostre auto performance e le nostre sportive sono accomunate da un'indomita vocazione sportiva e dalla passione per le prestazioni, frutto dell'incontro tra l'ingegneria e un'attitudine speciale: lo spirito AMG. Siamo convinti che ogni nuovo traguardo nasca dalla capacità di sfidare i propri limiti. Non crediamo nell'ordine preconstituito delle cose, ma che i limiti esistano per essere superati da chi stesso se li è posti. Fedeli a tale principio creiamo performance straordinarie da vivere in pista e su strada.

Benvenuti nell'universo AMG.

www.mercedes-amg.com

AMG





Dati tecnici benzina.

	E 200	E 200 4MATIC	E 300	E 350	E 450 4MATIC	AMG E 53 4MATIC+
MOTORE						
Disposizione dei cilindri	L4	L4	L4	L4	L6	L6
Numero dei cilindri	4	4	4	4	6	6
Cilindrata (cm ³)	1991	1991	1991	1991	2999	2999
Potenza nominale massima (kW [CV] DIN)	145 [197]	145 [197]	190 [258]	220 [299]	270 [367]	320 [435]
Coppia massima (Nm a giri/min, termico)	320/1650-4000	320/1650-4000	370/1650-4000	400/3000-4000	500/1600-4500	520/1800-5800
Capacità del serbatoio (l)	66/7	66/7	66/7	66/7	66/7	66/7
CAMBIO						
	9G-TRONIC	9G-TRONIC	9G-TRONIC	9G-TRONIC	9G-TRONIC	AMG SPEEDSHIFT TCT 9G
PRESTAZIONI						
Velocità massima (km/h)	237	231	250	250	250	250
Da 0 a 100 km/h (s)	7,6	7,7	6,4	5,9	5,0	4,4
CONSUMI ED EMISSIONI						
Consumo di carburante combinato (l/100 km)	9	9	9	9	9,7	9,9
Emissioni di CO ₂ (g/km) secondo 715/2007/CEE	204	204	204	204	220	224
Emissioni di CO ₂ generate dalla produzione di carburante e/o di corrente (g/km)	46	46	46	46	49	50
CATEGORIA DI EFFICIENZA ENERGETICA						
	F	F	F	F	F	F
MASSA (KG)						
Peso a vuoto rilevato secondo il regolamento (CE) 1230/2012	1750-2000	1810-2060	1775-2010	1790-2015	1965-2185	1970-2115
Massa complessiva ammessa	2290	2350	2315	2330	2505	2425
Carico massimo sul tetto (kg)	75	75	75	75	75	75
Carico rimorchiabile frenato/non frenato	1800/750	1800/750	1800/750	1800/750	1800/750	-

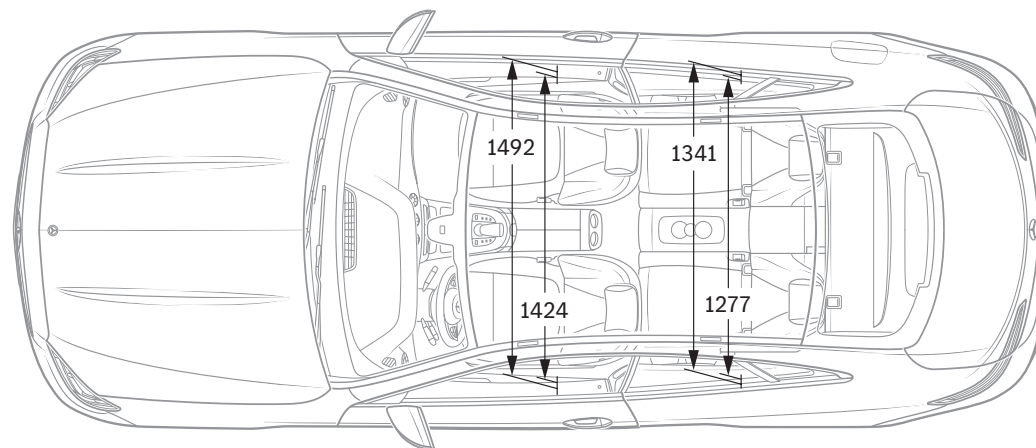
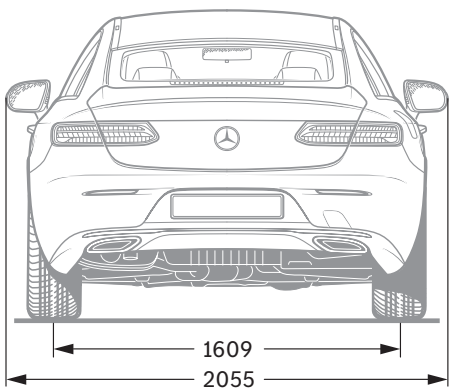
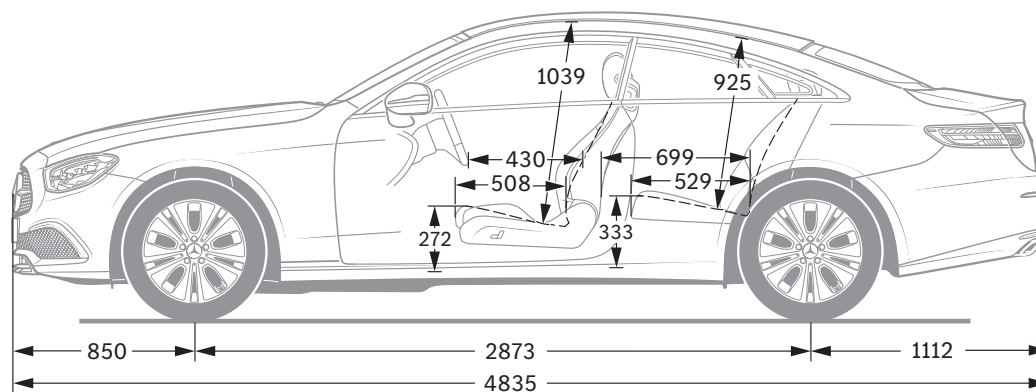
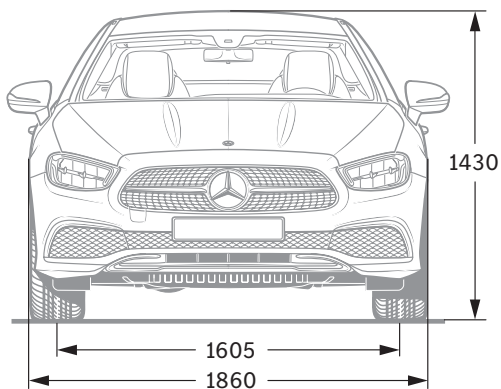
Il consumo di carburante/corrente è misurato secondo la normativa 715/2007/CE come modificata dalla versione attualmente in vigore. I valori indicati relativi al consumo di energia e alle emissioni di CO₂ sono valori svizzeri sulla base dell'omologazione. Si tratta di valori che sono stati rilevati nell'ambito del ciclo di misurazione WLTP. I consumi possono variare a seconda dello stile di guida, delle condizioni del fondo stradale e del traffico, delle condizioni meteorologiche e dello stato della vettura. I dati non si riferiscono a una singola vettura e non fanno parte dell'offerta, ma sono forniti esclusivamente a titolo di confronto tra i diversi modelli. Per rendere paragonabili i consumi di energia dei diversi tipi di motori (benzina, diesel, gas, corrente ecc.), sono riportati anche i cosiddetti equivalenti benzina (unità di misura per l'energia). La CO₂ è il principale gas a effetto serra responsabile del riscaldamento climatico; l'emissione media di CO₂ di tutti i modelli proposti (tutti i marchi nel loro complesso) per il 2022 è di 149 g/km, con un valore target provvisorio di 118 g/km.

Dati tecnici diesel.

	E 220 d	E 220 d 4MATIC	E 300 d 4MATIC	E 400 d 4MATIC
MOTORE				
Disposizione dei cilindri	L4	L4	L4	L6
Numero dei cilindri	4	4	4	6
Cilindrata (cm ³)	1950	1950	1993	2925
Potenza nominale massima (kW [CV] DIN)	143 [194]	143 [194]	195 [265]	243 [330]
Coppia massima (Nm a giri/min, termico)	400/1600-2800	400/1600-2800	550/1800-4200	700/1200-3200
Capacità del serbatoio (l)	66/7	66/7	66/7	66/7
CAMBIO				
	9G-TRONIC	9G-TRONIC	9G-TRONIC	9G-TRONIC
PRESTAZIONI				
Velocità massima (km/h)	242	239	250	250
Da 0 a 100 km/h (s)	7,4	7,6	6,4	5,3
CONSUMI ED EMISSIONI				
Consumo di carburante combinato (l/100 km)	6,8	6,8	6,9	7,9
Equivalente benzina	7,8	7,8	7,9	9
Emissioni di CO ₂ (g/km) secondo 715/2007/CEE	179	179	181	207
Emissioni di CO ₂ generate dalla produzione di carburante e/o di corrente (g/km)	33	33	33	38
CATEGORIA DI EFFICIENZA ENERGETICA				
	E	E	E	F
MASSA (KG)				
Peso a vuoto rilevato secondo il regolamento (CE) 1230/2012	1800-2055	1855-2105	1970-2220	1965-2200
Massa complessiva ammessa	2340	2395	2510	2505
Carico massimo sul tetto (kg)	75	75	75	75
Carico rimorchiabile frenato/non frenato	1800/750	1800/750	1800/750	1800/750

Il consumo di carburante/corrente è misurato secondo la normativa 715/2007/CE come modificata dalla versione attualmente in vigore. I valori indicati relativi al consumo di energia e alle emissioni di CO₂ sono valori svizzeri sulla base dell'omologazione. Si tratta di valori che sono stati rilevati nell'ambito del ciclo di misurazione WLTP. I consumi possono variare a seconda dello stile di guida, delle condizioni del fondo stradale e del traffico, delle condizioni meteorologiche e dello stato della vettura. I dati non si riferiscono a una singola vettura e non fanno parte dell'offerta, ma sono forniti esclusivamente a titolo di confronto tra i diversi modelli. Per rendere paragonabili i consumi di energia dei diversi tipi di motori (benzina, diesel, gas, corrente ecc.), sono riportati anche i cosiddetti equivalenti benzina (unità di misura per l'energia). La CO₂ è il principale gas a effetto serra responsabile del riscaldamento climatico; l'emissione media di CO₂ di tutti i modelli proposti (tutti i marchi nel loro complesso) per il 2022 è di 149 g/km, con un valore target provvisorio di 118 g/km.

Dimensioni.



Tutti i dati sono espressi in millimetri. I valori raffigurati sono da intendersi medi e validi per vetture con equipaggiamento di base e senza carico.



SPORT - F O R - GOOD

Da 20 anni crediamo fermamente che lo sport abbia il potere di unire le persone e motivarle come nient'altro. Abbiamo consentito a milioni di bambini e di giovani di accedere ai nostri programmi di sostegno, di cui hanno urgente bisogno per migliorare sensibilmente la qualità della loro vita. I programmi – che oggi supportiamo in collaborazione con Laureus Sport for Good – perseguono gli obiettivi di sviluppo sostenibile delle Nazioni Unite e fanno parte di un più vasto movimento, globale e partecipato, che punta a cambiare il mondo in senso positivo.

Acquistando una Mercedes sostieni il movimento «Laureus Sport for Good».

Sulle informazioni contenute nella presente pubblicazione: successivamente alla chiusura redazionale (16.08.2021) possono essersi verificate modifiche al prodotto. Il Costruttore può apportare variazioni alla struttura o alla forma ed ai colori dei prodotti illustrati nonché alla fornitura durante il periodo di consegna nella misura in cui tali modifiche, tenendo presenti gli interessi del Concessionario, siano accettabili da parte del Cliente. L'impiego di caratteri o numeri per indicare ordinazioni oppure prodotti già ordinati da parte del Concessionario o del Costruttore non danno origine ad alcun diritto. Le illustrazioni possono contenere

anche accessori o equipaggiamenti speciali non compresi nelle forniture di serie. Pubblicazione a carattere internazionale. Dichiarazioni relative a disposizioni legali e fiscali e le loro conseguenze sono tuttavia valide solo per la Repubblica Federale di Germania al momento della chiusura redazionale di questa pubblicazione. Per il relativo aggiornamento vincolante ti preghiamo di rivolgerti al tuo Concessionario Mercedes-Benz di fiducia.

www.mercedes-benz.ch