

# CLA Coupé



Mercedes-Benz




# Tout ce qui vous rend unique.

Tout juste arrivé en ville et déjà prêt à faire forte impression. Son design vous confère un style éclatant. Ses performances accélèrent le rythme de votre vie. Son interface parle votre langue. Votre CLA Coupé.





A man with a large afro hairstyle and a nose ring is leaning against the open driver-side door of a white sports car at night. He is wearing a short-sleeved, vertically striped shirt. The scene is lit with dramatic, low-key lighting, featuring strong red and blue highlights that create a moody, cinematic atmosphere. The car's sleek lines and lack of window frames are emphasized by the lighting.

## Une belle assurance.

Une allure dynamique et moderne du capot moteur jusqu'à l'arrière. Le nez incliné semble vouloir charger vers l'avant. Les portes dépourvues de cadre font ressortir le caractère de coupé sans limite. Avec ses épaules musclées et sa large partie arrière, il attire irrésistiblement tous les regards à lui.

鯛

カラオケ館

消火栓

カラオケ館

新格調正・誠受  
ンスプレス

年無  
中休





# Il sera ravi de faire votre connaissance.

Bienvenue dans l'univers de MBUX (Mercedes-Benz User Experience). Avec le CLA Coupé, vous pouvez communiquer comme avec un ami. Comment? Avec le langage naturel, par effleurement ou par gestes intuitifs, et même en réalité augmentée. Grâce à l'intelligence artificielle, il est capable d'apprendre à votre contact, de vous conseiller et de tenir compte de vos préférences.



# Pour la sécurité, le CLA fait place à la raison.

Tous ensemble et tous pour vous. Les Packs Assistance à la conduite réunissent les systèmes d'assistance à la conduite et de sécurité. Résultat: les risques peuvent être identifiés à temps, les avertissements affichés et des freinages initiés en cas d'urgence.







## Prêt à vous sentir comme chez vous?

Les affichages de la Mercedes-Benz CLA Coupé sont tous paramétrés sur le mode bien-être. Chaque détail peut être configuré selon vos goûts. Les lignes enveloppantes et l'éclairage d'ambiance dessinent des transitions fluides. Le volant chauffant et le poste de conduite Widescreen à écran tactile proposent un luxe parfaitement perceptible.

A blurred night street scene with neon signs and a red car in the foreground. The scene is captured with a long exposure, creating horizontal streaks of light and motion blur. The background features bright neon signs in red and blue, likely for a restaurant or bar. A red car is visible on the right side of the frame, partially cut off. The overall atmosphere is dynamic and urban.

## Le sport requiert des règles. Les vôtres.

Vous choisissez la configuration par simple pression sur une touche. Les amortisseurs peuvent même être réglés le cas échéant. Quant aux lignes dynamiques et fascinantes du coupé, elles n'offrent que très peu de prise au vent. Résultat: la consommation et le niveau sonore diminuent tandis que la stabilité de marche est accrue.





## Packs ENERGIZING.

Quitter le véhicule au terme d'un trajet en étant plus en forme et plus performant que lors du démarrage? Il ne s'agit pas d'un tour de magie, mais de l'effet produit par les Packs ENERGIZING sophistiqués. Selon l'équipement choisi, différents systèmes axés sur le confort sont regroupés dans des programmes minutieusement définis. Il peut par exemple s'agir de l'éclairage d'ambiance, de la musique et des sièges massants optionnels. Le conducteur peut sélectionner facilement les différents programmes, en appuyant sur une touche.



## Poste de conduite Widescreen entièrement numérique.

Le poste de conduite Widescreen se compose en fait de deux écrans protégés par un verre commun. L'écran média de droite est un écran tactile qui affiche tous les contenus relatifs à l'infodivertissement ainsi que les réglages du véhicule. A gauche se trouve le combiné d'instruments classique. Du reste, seul son nom est classique. Différents styles d'affichage sont disponibles afin de permettre une configuration entièrement personnalisée.



## Affichage tête haute.

L'affichage tête haute projette les informations importantes devant le pare-brise pour que l'attention du conducteur reste entièrement focalisée sur la route et la circulation. Les yeux se fatiguent moins, car ils n'ont pas à alterner en permanence entre vue de près et de loin.



## Kit d'intégration de smartphone.

Grâce au système d'intégration de smartphone, le téléphone portable s'intègre au système multimédia par l'intermédiaire d'Apple® CarPlay® ou d'Android Auto®. Cela permet d'accéder en tout confort aux principales applications du smartphone. Il est même possible d'utiliser rapidement et facilement des applications tierces (Spotify, par exemple).



## Eclairage d'ambiance.

Ce système permet de mettre en scène l'espace intérieur en fonction de vos préférences personnelles ou selon votre humeur du moment. Les 64 coloris de l'éclairage d'ambiance créent une atmosphère fascinante en sublimant notamment les buses de ventilation, les portes ou la planche de bord.



## Système de sonorisation surround Burmester®.

Les haut-parleurs à hautes performances diffusent un son spatial de première qualité. Celui-ci peut être optimisé de manière ciblée aux places avant et arrière afin d'intensifier l'expérience sonore. Les monogrammes haut de gamme Burmester renforcent encore la qualité perçue.



## MULTIBEAM LED.

Pour une visibilité parfaite. Les phares MULTIBEAM LED adaptatifs réagissent aux conditions de circulation grâce à des LED pilotables séparément. Les feux de route partiels n'éblouissent pas les autres usagers. L'éclairage d'intersection et l'éclairage actif dans les virages éclairent de façon optimale votre champ de vision et vous permettent de détecter les dangers plus rapidement.

## Des jantes jusqu'à 19 pouces.

Prêtes à conquérir la route: les jantes 48,26 cm (19") disponibles en option ne se contentent pas d'être très belles, elles offrent également des sensations de conduite plus intenses et plus sportives.

## Equipement de série.

Le CLA vous en offre déjà beaucoup sans que vous deviez cocher quoi que ce soit dans la liste des options. Dès la version de série, le véhicule se montre particulièrement généreux. La calandre diamant, l'éclairage de jour à LED et les jantes alliage lui confèrent une allure sportive. Le freinage d'urgence assisté actif assure un niveau de sécurité élevé.



## AMG Line.

L'AMG Line vous permet d'affirmer votre sportivité. Le kit carrosserie AMG rapproche l'esthétique du véhicule de celle des modèles AMG grâce à des jupes avant et arrière spéciales. Les autres technologies, notamment le train de roulement surbaissé au réglage sportif (sauf pour les modèles hybrides rechargeables) et la direction directe, renforcent les sensations de conduite.





## Ligne d'équipement Progressive.

La ligne d'équipement Progressive met votre véhicule en valeur comme nulle autre. Le supplément d'âme qu'elle procure se voit et se sent. Quel que soit l'angle, elle sublime la technologie des coupés sport et accroît la fascination qu'ils exercent. Par ailleurs, cette ligne permet de nouvelles et très belles associations entre intérieur et extérieur, notamment avec le Pack Cuir et le Pack Nuit.



## Pack Nuit.

Le Pack Nuit multiplie les attraits de votre véhicule. Divers éléments stylistiques renforcent sa sportivité et sa personnalité. Un grand nombre d'entre eux sont traités en noir ou en noir brillant.





## Train de roulement avec amortissement réglable et adaptatif.

Sur simple demande, l'amortissement s'adapte entièrement à votre style de conduite et à la route, par le biais des réglages du train de roulement, et est ainsi en mesure de soutenir activement la dynamique de marche du CLA.

Les composants, optimisés en termes de poids et de bruit, sont conçus pour allier au mieux agilité, sécurité et confort.



## DYNAMIC SELECT.

Conduisez selon votre humeur! Avec DYNAMIC SELECT, une simple pression sur un bouton suffit pour sélectionner différents programmes de conduite qui commandent notamment le moteur, la boîte de vitesses, le train de roulement et la direction. En mode « Sport », vous bénéficiez d'une conduite résolument dynamique. Dans le programme de base « Comfort », les caractéristiques sont très équilibrées. En mode « ECO », par contre, l'efficacité prime sur tout le reste: vous économisez du carburant et de l'argent.

# Décollage immédiat.

Chaque modèle Mercedes-AMG est un chef-d'œuvre unique empreint d'un caractère inimitable. Ce qui unit nos véhicules labellisés Performance et nos voitures de sport, c'est leur incroyable esprit sportif et leur passion pour le très haut niveau. Celle-ci se manifeste là où l'art des ingénieurs rejoint l'esprit AMG. Nous pensons qu'il faut toujours repousser les limites pour atteindre de nouveaux objectifs. Nous remettons sans cesse en question le statu quo. Les limites créées par l'homme sont destinées à être surpassées. Animés par cet état d'esprit, nous donnons naissance à des performances exceptionnelles, au service du sport automobile et de la route.

Bienvenue dans l'univers d'AMG.

[www.mercedes-amg.com](http://www.mercedes-amg.com)

**AMG**





# Données techniques essence.

	CLA 180		CLA 200		CLA 200 4MATIC	CLA 250	CLA 250 4MATIC	CLA 250 e	CLA 35	CLA 45	CLA 45 S
<b>MOTEUR</b>											
Disposition des cylindres	R4		R4		R4	R4	R4	R4	R4	R4	R4
Nombre de cylindres	4		4		4	4	4	4	4	4	4
Cylindrée (cm³)	1332		1332		1332	1991	1991	1332	1991	1991	1991
Puissance nominale maxi (kW [ch] DIN)	100 [136]		120 [163]		120 [163]	165 [224]	165 [224]	118 [160]	225 [306]	285 [387]	310 [421]
Couple maxi (Nm à tr/min thermique)	200/1460-4000		250/1620-4000		250/1620-4000	350/1800-4000	350/1800-4000	230/1620-4000	400/3000-4000	480/4750-5000	500/5000-5250
Capacité du réservoir (l)	43		43		51	51	51	35	51	51	51
Autonomie électrique jusqu'à (km)								74			
<b>BOÎTE DE VITESSES</b>											
	Boîte mécanique à 6 rapports	7G-DCT automatique	Boîte mécanique à 6 rapports	7G-DCT automatique	8G-DCT automatique	7G-DCT automatique	7G-DCT automatique	8G-DCT automatique	Speedshift 8G-DCT	Speedshift 8G-DCT	Speedshift 8G-DCT
<b>PERFORMANCES</b>											
Vitesse maxi (km/h)	216	216	229	229	225	250	250	240	250	250	270
Accélération 0-100 km/h (s)	9,0	9,0	8,2	8,2	8,7	6,3	6,3	6,8	4,9	4,1	4,0
<b>CONSUMMATION ET EMISSIONS</b>											
Consommation mixte (l/100km)	7	7	7	7	7,9	7,8	8,3	1,5	9,3	9,4	9,4
Equivalent-essence								3,4			
Emissions de CO <sub>2</sub> (g/km) selon 715/2007/CEE	159	159	159	159	180	178	189	35	210	214	214
Emissions de CO <sub>2</sub> de la mise à disposition du carburant et/ou de l'électricité (g/km)	35	35	35	35	40	39	42	12	47	48	48
Consommation d'énergie élec. (kWh/100 km)								17,5			
<b>CATÉGORIE DE RENDEMENT ÉNERGÉTIQUE</b>											
	D	D	D	D	E	E	F	A	F	F	F
<b>MASSE (KG)</b>											
Poids à vide selon le règlement CE 1230/2012	1410-1590	1425-1605	1420-1600	1435-1615	1500-1680	1490-1670	1550-1730	1725-1890	1615-1755	1680-1820	1695-1825
Poids total en charge admissible	1930	1945	1935	1950	2025	2025	2085	2200	2115	2175	2175
Charge utile sur le toit (kg)	100	100	100	100	100	100	100	100	100	100	100
Charge remorquée freinée/non freinée	1400/705	1400/710	1600/710	1600/715	1800/750	1600/745	1800/750	1600/750	1800/750	1500/750	1500/750

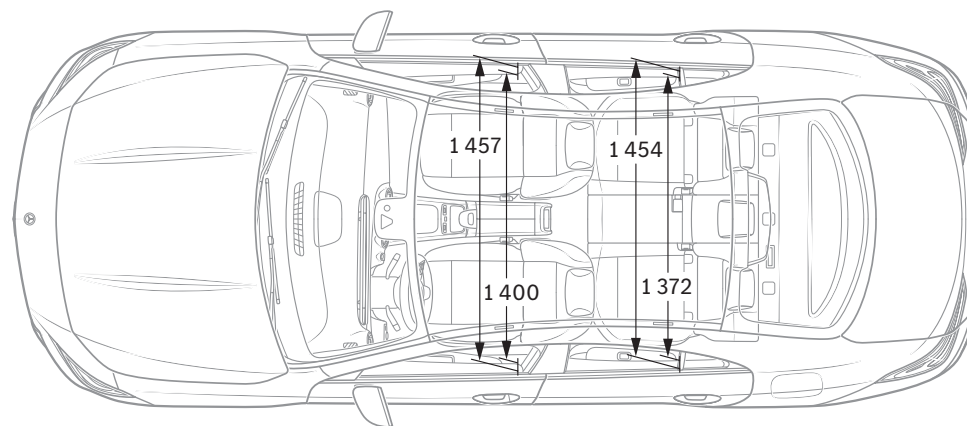
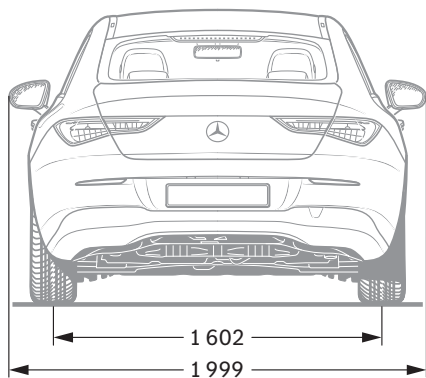
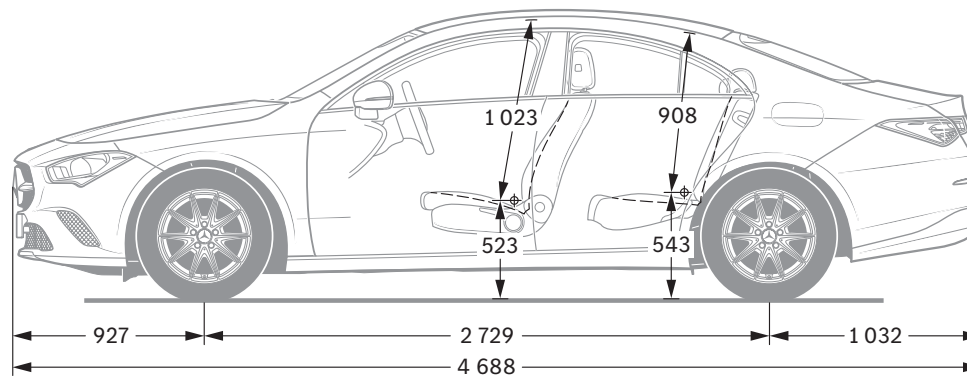
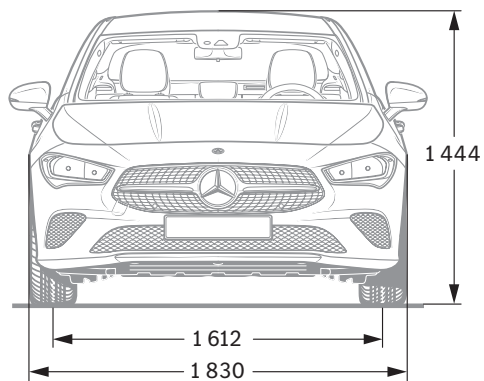
La consommation normalisée de carburant/d'électricité est calculée selon la méthode de mesure 715/2007/CEE dans sa version actuellement en vigueur. Les valeurs indiquées relatives à la consommation d'énergie et aux émissions de CO<sub>2</sub> sont des valeurs suisses et se basent sur la réception par type. Il s'agit ici de valeurs qui ont été déterminées dans le cycle de mesure WLTP. Dans la pratique, les valeurs de consommation peuvent cependant diverger des valeurs indiquées, en fonction du style de conduite ainsi que des conditions de la chaussée, du trafic, des influences de l'environnement et de l'état du véhicule. Les données ne se réfèrent pas à un véhicule précis et ne font pas partie de l'offre, mais servent uniquement à la comparaison entre les différents types de véhicules. Afin que les consommations d'énergie des différentes motorisations (essence, diesel, gaz, électricité, etc.) soient comparables, elles sont indiquées en sus sous la forme d'équivalents essence (unité de mesure pour l'énergie). Le CO<sub>2</sub> est le principal gaz à effet de serre responsable du réchauffement climatique; les émissions moyennes de CO<sub>2</sub> de tous les types de véhicules proposés (quelle que soit la marque) s'élèvent à 149 g/km pour l'année 2022, la valeur cible provisoire étant 118 g/km.

# Données techniques diesel.

	CLA 180 d		CLA 200 d		CLA 200 d 4MATIC	CLA 220 d	CLA 220 d 4MATIC
<b>MOTEUR</b>							
Disposition des cylindres	R4		R4		R4	R4	R4
Nombre de cylindres	4		4		4	4	4
Cylindrée (cm <sup>3</sup> )	1950		1950		1950	1950	1950
Puissance nominale maxi (kW [ch] DIN)	85 [116]		110 [150]		110 [150]	140 [190]	140 [190]
Couple maxi (Nm à tr/min thermique)	280/1300-2600		320/1400-3200		320/1400-3200	400/1600-2600	400/1600-2600
Capacité du réservoir (l)	43		43		51	51	51
<b>BOÎTE DE VITESSES</b>							
	Boîte mécanique à 6 rapports	8G-DCT automatique	Boîte mécanique à 6 rapports	8G-DCT automatique	8G-DCT automatique	8G-DCT automatique	8G-DCT automatique
<b>PERFORMANCES</b>							
Vitesse maxi (km/h)	205		226		226	244	244
Accélération 0-100 km/h (s)	10,4	9,8	8,3	8,3	8,3	7,1	7,1
<b>CONSOMMATION ET EMISSIONS</b>							
Consommation mixte (l/100km)	5,7	5,9	5,6	5,8	5,9	5,8	5,9
Equivalent-essence	6,5	6,7	6,4	6,6	6,7	6,6	6,7
Emissions de CO <sub>2</sub> (g/km) selon 715/2007/CEE	149	155	148	152	155	152	154
Emissions de CO <sub>2</sub> de la mise à disposition du carburant et/ou de l'électricité (g/km)	28	29	27	28	29	28	29
Consommation d'énergie élec. (kWh/100 km)							
<b>CATÉGORIE DE RENDEMENT ÉNERGÉTIQUE</b>							
	C	C	B	C	C	C	C
<b>MASSE (KG)</b>							
Poids à vide selon le règlement CE 1230/2012	1530-1710	1560-1740	1530-1710	1560-1740	1615-1785	1560-1740	1615-1785
Poids total en charge admissible	2025	2055	2025	2055	2115	2065	2125
Charge utile sur le toit (kg)	100		100		100	100	100
Charge remorquée freinée/non freinée	1400/740	1400/750	1600/750		1800/750	1600/750	1800/750

La consommation normalisée de carburant/d'électricité est calculée selon la méthode de mesure 715/2007/CEE dans sa version actuellement en vigueur. Les valeurs indiquées relatives à la consommation d'énergie et aux émissions de CO<sub>2</sub> sont des valeurs suisses et se basent sur la réception par type. Il s'agit ici de valeurs qui ont été déterminées dans le cycle de mesure WLTP. Dans la pratique, les valeurs de consommation peuvent cependant diverger des valeurs indiquées, en fonction du style de conduite ainsi que des conditions de la chaussée, du trafic, des influences de l'environnement et de l'état du véhicule. Les données ne se réfèrent pas à un véhicule précis et ne font pas partie de l'offre, mais servent uniquement à la comparaison entre les différents types de véhicules. Afin que les consommations d'énergie des différentes motorisations (essence, diesel, gaz, électricité, etc.) soient comparables, elles sont indiquées en sus sous la forme d'équivalents essence (unité de mesure pour l'énergie). Le CO<sub>2</sub> est le principal gaz à effet de serre responsable du réchauffement climatique; les émissions moyennes de CO<sub>2</sub> de tous les types de véhicules proposés (quelle que soit la marque) s'élèvent à 149 g/km pour l'année 2022, la valeur cible provisoire étant 118 g/km.

# Dimensions.



Cotes exprimées en millimètres. Les valeurs moyennes indiquées s'entendent pour le véhicule à vide avec équipement de série.





**SPORT**  
— F O R —  
**GOOD**

Depuis 20 ans, nous sommes convaincus que le sport a le pouvoir de réunir les gens et de les motiver d'une manière exceptionnelle. Nous avons permis à des millions d'enfants et d'adolescents l'accès nécessaire à nos programmes de soutien afin qu'ils puissent changer leur vie de manière positive. Les programmes que nous soutenons en collaboration avec Laureus Sport for Good s'orientent aux objectifs de développement durable des Nations Unies et font partie intégrante d'un grand mouvement global intéressant pour un changement positif du monde. **En achetant un véhicule à l'étoile, vous apportez votre soutien à la fondation «Laureus Sport for Good».**

**NB sur les informations contenues dans cette publication:** des modifications ont pu intervenir sur le produit depuis le 08/09/2021, date de clôture de la rédaction. Sous toute réserve de modifications de la forme et de la conception, de différences de teinte et de modifications de la dotation de livraison de la part du constructeur pendant le délai de livraison, dans la mesure où ces modifications ou différences sont acceptables par le client, compte tenu des intérêts du vendeur. L'utilisation d'un sigle ou d'un numéro par le vendeur ou le constructeur pour la désignation de la commande ou du bien commandé n'implique aucun droit.

Par ailleurs, les visuels peuvent présenter des accessoires ou des options non fournis dans la dotation de série. Cette publication est destinée à être utilisée à l'échelle internationale. Les déclarations relatives aux dispositions de nature juridique, légale et fiscale ainsi qu'à leurs effets ne s'appliquent qu'à la République fédérale d'Allemagne à la date de clôture de la rédaction de la présente publication. Veuillez consulter votre distributeur Mercedes-Benz AG pour obtenir les données en vigueur.

**[www.mercedes-benz.ch](http://www.mercedes-benz.ch)**