



# Nouvelle Classe E Berline et Break

Tarif Mercedes-Benz au 1<sup>er</sup> février 2022.

Mercedes-Benz



# La nouvelle Classe E: plus élégante et dynamique que jamais.

Avec une allure plus dynamique grâce à ses lignes et à ses feux arrière, une nouvelle génération de systèmes d'aide à la conduite, et encore plus de confort à l'intérieur, grâce à ses deux écrans numériques et son système multimédia MBUX, la nouvelle Classe E a subi une mise à jour complète.



La nouvelle Classe E

Lignes.





Berline

# Équipement de série.

---

- AVANTGARDE extérieur
- Intérieur équipement de série
- Jantes aérodynamiques en alliage de 17"
- Projecteurs LED Hautes Performances
- Assistant de feux de route Plus
- Pack Connectivité Navigation
- Caméra de recul
- Système de recharge sans fil pour appareils nomades
- Radio numérique
- Assistance à la signalisation routière
- Sièges arrière rabattables
- Pack confort des sièges
- Kit de rangement
- Tapis de sol en velours
- Deux ports USB à l'arrière



Break



Break

Équipement de série

AVANTGARDE Line

EXCLUSIVE Line

AMG/AVANTGARDE Line

AMG Line

Tout-Terrain

Aperçu des lignes



La nouvelle Classe E Berline, extérieur AVANTGARDE, comprend une grille de calandre à 2 lamelles chromées



P75 - Intérieur équipement de série



PBF - Pack Connectivité Navigation



632 - Projecteurs LED Hautes Performances



218 - Caméra de recul

## Jantes.



R11 - Jantes alliage de 17"  
à 5 doubles branches - **Série**



R48 - Jantes alliage de 17"  
à 5 doubles branches  
**Option (CHF 249.-)**



R38 - Jantes alliage de 18"  
à 5 doubles branches\*  
**Option (CHF 872.-)**



R32 - Jantes alliage de 18"  
à 5 branches - **Série pour les  
hybrides**



01R - Jantes alliage de 18"  
à 5 doubles branches  
**Option (CHF 872.-),  
pour E 400d 4M/450 4M  
(CHF 249.-)**



22R - Jantes alliage de 18"  
à 5 doubles branches  
**Option (CHF 1059.-), pour  
E 400d 4m/450 4M et  
pour les hybrides (Berline)  
(CHF 249.-)**



R10 - Jantes alliage de 18"  
à 5 doubles branches - **Série  
avec le Pack Sport Black**

## Garnitures.



001A - Tissu Marseille noir  
**Série**



101A - Similicuir ARTICO noir  
**Option (CHF 623.-)**

## Inserts.



H56 - Inserts décoratifs  
 finition argent - **Série**



# AVANTGARDE Line.

Prix TVA incl.

CHF **1900.-**

Break



Berline



Berline

Équipements complémentaires  
à l'équipement de série :

- Intérieur AVANTGARDE
- Garnitures en similicuir ARTICO cuir/tissu NORWICH noir
- Garnitures en similicuir ARTICO/microfibre DINAMICA
- Console centrale en bois de frêne noir à pores ouverts
- Éclairage d'ambiance
- Baguettes de seuil éclairées

Équipement de série

**AVANTGARDE Line**

EXCLUSIVE Line

AMG/AVANTGARDE Line

AMG Line

Tout-Terrain

Aperçu des lignes



La nouvelle Classe E Break, avec extérieur AVANTGARDE, comprend une grille de calandre à 2 lamelles chromées



P14 - Intérieur AVANTGARDE



737 - Console centrale en frêne noir à pores ouverts



891 - Éclairage d'ambiance



U25 - Baguettes de seuil éclairées avec monogramme «Mercedes-Benz»



## Jantes.



R11 - Jantes alliage de 17" à 5 doubles branches - **Série**



R48 - Jantes alliage de 17" à 5 doubles branches  
**Option (CHF 249.-)**



R43 - Jantes alliage de 17" à 10 branches  
**Option (CHF 249.-)**



R38 - Jantes alliage de 18" à 5 doubles branches\*  
**Option (CHF 872.-)**



R32 - Jantes alliage de 18" à 5 branches - **Série pour les hybrides**



01R - Jantes alliage de 18" à 5 doubles branches  
**Option (CHF 872.-), pour E 400d 4M/450 4M (CHF 249.-)**



22R - Jantes alliage de 18" à 5 doubles branches  
**Option (CHF 1059.-), pour E 400d 4M/450 4M et pour les hybrides (Berline) (CHF 249.-)**



R10 - Jantes alliage de 18" à 5 doubles branches  
**Série avec le Pack Sport Black**

Équipement de série

**AVANTGARDE Line**

EXCLUSIVE Line

AMG/AVANTGARDE Line

AMG Line

Tout-Terrain

Aperçu des lignes

## Garnitures.



301A - Similicuir ARTICO tissu  
Norwich noir - **Série**



201A - Cuir noir  
**Option (CHF 2243.-)**



208A - Cuir gris Neva/gris  
magma - **Option (CHF 2492.-)**



214A - Cuir brun foncé/noir  
**Option (CHF 2492.-)**



215A - Cuir beige macchiato  
noir - **Option (CHF 2492.-)**

Prix TVA incl.

La disponibilité peut être temporairement limitée en raison de difficultés d'approvisionnement concernant les composants de véhicules (en particulier les semi-conducteurs). Vous trouverez des informations à jour en permanence sur notre page d'accueil et chez votre partenaire Mercedes-Benz.

# Inserts.



H41 - Inserts décoratifs en aluminium clair avec stries longitudinales - **Série**



H78 - Inserts décoratifs en aluminium clair finition carbone **Option (CHF 0.-)**



736 - Inserts décoratifs en frêne noir à pores ouverts **Option (CHF 299.-)**



H09 - Inserts décoratifs en frêne brun clair à pores ouverts **Option (CHF 299.-)**



H32 - Inserts décoratifs en frêne gris à pores ouverts **Option (CHF 299.-)**



H06 - Inserts décoratifs en frêne brun finition brillante **Option (CHF 299.-)**



H29 - Inserts décoratifs en noyer brun finition brillante **Option (CHF 299.-)**



H64 - Inserts décoratifs en structure métallique **Option (CHF 561.-)**



H16 - Inserts MANUFAKTUR en laque noire avec lignes **Option (CHF 1240.-)**



H73 - Inserts décoratifs AMG en carbone - **Option (CHF 3676.-)**



Berline

# EXCLUSIVE Line.

---

Berline - Prix en CHF TVA incl.

De **1500.-** à **3200.-**

Break et Tout-Terrain - Prix en CHF TVA incl.

De **1100.-** à **3200.-**

Équipements complémentaires  
à l'équipement de série :

- Intérieur et extérieur EXECUTIVE
- Garnitures en similicuir ARTICO
- Inserts décoratifs en bois de frêne gris à pores ouverts
- Centre de contrôle en bois de frêne à pores ouverts
- Éclairage d'ambiance
- Baguettes de seuil éclairées



Break



Break

Équipement de série

AVANTGARDE Line

**EXCLUSIVE Line**

AMG/AVANTGARDE Line

AMG Line

Tout-Terrain

Aperçu des lignes



La nouvelle Classe E Berline, avec extérieur EXCLUSIVE, comprend une grille de calandre avec 3 lamelles et une barre verticale chromées



P22 - Intérieur EXCLUSIVE



730 - Console centrale en frêne marron clair à pores ouverts



891 - Éclairage d'ambiance



U25 - Baguettes de seuil éclairées avec l'inscription «Mercedes-Benz»

Équipement de série

AVANTGARDE Line

**EXCLUSIVE Line**

AMG/AVANTGARDE Line

AMG Line

Tout-Terrain

Aperçu des lignes

## Jantes.



52R - Jantes alliage de 18" à 5 branches\* - **Série**



61R - Jantes alliage de 18" à 10 doubles branches - **Option (CHF 561.-), pour E 400d 4M/450 4M (CHF 249.-)**



R32 - Jantes alliage de 18" à 5 branches - **Série pour les hybrides**



R97 - Jantes alliage de 19" à 10 branches - **Option (CHF 2056.-), pour E 400d 4M/450 4M (CHF 1184.-)**

Prix TVA incl. \* De série pour E 400d 4M/450 4M.

La disponibilité peut être temporairement limitée en raison de difficultés d'approvisionnement concernant les composants de véhicules (en particulier les semi-conducteurs). Vous trouverez des informations à jour en permanence sur notre page d'accueil et chez votre partenaire Mercedes-Benz.

Équipement de série

AVANTGARDE Line

**EXCLUSIVE Line**

AMG/AVANTGARDE Line

AMG Line

Tout-Terrain

Aperçu des lignes

## Garnitures.



131A - Similicuir ARTICO noir - **Série**



134A - Similicuir  
ARTICO brun/noir  
**Option (CHF 249.-)**



801A - Cuir Nappa noir  
**Option (CHF 2829.-)**



804A - Cuir Nappa brun/noir  
**Option (CHF 3078.-)**



805A - Cuir Nappa beige  
macchiato/gris magma  
**Option (CHF 3078.-)**

Prix TVA incl.

La disponibilité peut être temporairement limitée en raison de difficultés d'approvisionnement concernant les composants de véhicules (en particulier les semi-conducteurs). Vous trouverez des informations à jour en permanence sur notre page d'accueil et chez votre partenaire Mercedes-Benz.

## Inserts.



H09 - Inserts décoratifs en frêne brun clair à pores ouverts  
**Série**



H41 - Inserts décoratifs en aluminium clair avec stries longitudinales  
**Option (CHF 62.-)**



H78 - Inserts décoratifs en aluminium clair finition carbone  
**Option (CHF 62.-)**



736 - Inserts décoratifs en frêne noir à pores ouverts  
**Option (CHF 237.-)**



H32 - Inserts décoratifs en frêne gris à pores ouverts  
**Option (CHF 237.-)**



H06 - Inserts décoratifs en frêne brun finition brillante  
**Option (CHF 237.-)**



H29 - Inserts décoratifs en noyer brun finition brillante  
**Option (CHF 237.-)**



H64 - Inserts décoratifs en structure métallique  
**Option (CHF 561.-)**



H16 - Inserts MANUFAKTUR en laque noire avec lignes  
**Option (CHF 1240.-)**



H73 - Inserts décoratifs AMG en carbone  
**Option (CHF 3676.-)**





Break

# AMG/ AVANTGARDE Line.

Prix TVA incl.

De CHF **3100.-**

à CHF **5800.-**

Équipements complémentaires  
à l'équipement de série :

- Extérieur AMG Line
- Intérieur AVANTGARDE
- Jantes en alliage léger de 18"
- Vitres latérales teintées
- Garnitures en similicuir ARTICO
- Cuir/similicuir Norwich noir
- Inserts décoratifs en aluminium clair avec stries longitudinales
- Console centrale en bois de frêne noir à pores ouverts
- Éclairage d'ambiance
- Baguettes de seuil éclairées



Berline



Berline

Équipement de série

AVANTGARDE Line

EXCLUSIVE Line

**AMG/AVANTGARDE Line**

AMG Line

Tout-Terrain

Aperçu des lignes



La nouvelle Classe E Break, avec extérieur AMG Line, comprend une grille de calandre diamant avec pastilles et lamelle chromées



P14 - Intérieur AVANTGARDE



737 - Console centrale en frêne noir à pores ouverts



840 - Vitrage athermique foncé



U29 - Système de freinage avec disques de frein de plus grande dimension sur les essieux avant

# Jantes.



RSN/RSJ\* - Jantes alliage AMG de 18" à 5 branches - **Série**



RZI - Jantes alliage AMG de 19" à 5 doubles branches  
**Option (CHF 436.-)**



RRD - Jantes alliage AMG de 19" à 10 branches  
**Option (CHF 685.-)**



RVQ - Jantes alliage AMG de 20" multibranches  
**Option (CHF 1558.-)**



RSP/RSK\* - Jantes alliage AMG de 18" à 5 branches  
**Série avec le Pack Sport Black**



RSW - Jantes alliage AMG de 19" à 5 doubles branches  
**Option avec le Pack Sport Black (CHF 436.-)**



RVR - Jantes alliage AMG de 20" multibranches  
**Option (CHF 1931.-), avec le Pack Sport Black (CHF 1558.-)**

Équipement de série

AVANTGARDE Line

EXCLUSIVE Line

AMG/AVANTGARDE Line

AMG Line

Tout-Terrain

Aperçu des lignes

## Garnitures.



301A - Similicuir ARTICO tissu Norwich noir - **Série**



201A - Cuir noir  
**Option (CHF 2492.-)**



208A - Cuir gris Neva/gris magma - **Option (CHF 2492.-)**



214A - Cuir brun foncé/noir  
**Option (CHF 2492.-)**



215A - Cuir beige macchiato noir - **Option (CHF 2492.-)**

Équipement de série

AVANTGARDE Line

EXCLUSIVE Line

AMG/AVANTGARDE Line

AMG Line

Tout-Terrain

Aperçu des lignes

## Inserts.



H41 - Inserts décoratifs en aluminium clair avec stries longitudinales - **Série**



H78 - Inserts décoratifs en aluminium clair finition carbone **Option (CHF 0.-)**



736 - Inserts décoratifs en frêne noir à pores ouverts **Option (CHF 299.-)**



H09 - Inserts décoratifs en frêne brun clair à pores ouverts **Option (CHF 299.-)**



H32 - Inserts décoratifs en frêne gris à pores ouverts **Option (CHF 299.-)**



H06 - Inserts décoratifs en frêne brun finition brillante **Option (CHF 299.-)**



H29 - Inserts décoratifs en noyer brun finition brillante **Option (CHF 299.-)**



H64 - Inserts décoratifs en structure métallique **Option (CHF 561.-)**



H16 - Inserts MANUFAKTUR en laque noire avec lignes **Option (CHF 1240.-)**



H73 - Inserts décoratifs AMG en carbone - **Option (CHF 3676.-)**



Berline

## AMG Line.

Prix TVA incl.

De CHF **4200.-**

à CHF **6900.-**

Équipements complémentaires  
à l'équipement de série :

- AMG Line extérieur et intérieur
- Jantes AMG en alliage léger de 18"
- Vitres latérales teintées
- Garnitures en similicuir  
ARTICO cuir/microfibre DINAMICA noir
- Garniture en bois de frêne noir à pores ouverts
- Console centrale en bois de frêne noir  
à pores ouverts
- Éclairage d'ambiance
- Baguettes de seuil éclairées
- Tapis de sol AMG avec l'inscription «AMG»



Break



Break

Équipement de série

AVANTGARDE Line

EXCLUSIVE Line

AMG/AVANTGARDE Line

**AMG Line**

Tout-Terrain

Aperçu des lignes



La nouvelle Classe E Berline, avec extérieur AMG Line, comprend une grille de calandre diamant avec pastilles et lamelle chromées



P29 - Intérieur AMG Line



L5C - Volant sport multifonctions en cuir Nappa avec boutons de contrôle, palettes de changement de rapport galvanisées



U09 - Tableau de bord et bordures des portes en similicuir ARITCO



U26 - Tapis de sol AMG avec l'inscription «AMG»

Équipement de série

AVANTGARDE Line

EXCLUSIVE Line

AMG/AVANTGARDE Line

**AMG Line**

Tout-Terrain

Aperçu des lignes

## Jantes.



RSN/RSJ\* - Jantes alliage AMG de 18" à 5 branches - **Série**



RZI - Jantes alliage AMG de 19" à 5 doubles branches  
**Option (CHF 436.-)**



RRD - Jantes alliage AMG de 19" à 10 branches  
**Option (CHF 685.-)**



RVQ - Jantes alliage AMG de 20" multibranches  
**Option (CHF 1558.-)**



RSP/RSK\* - Jantes alliage AMG de 18" à 5 branches  
**Série avec le Pack Sport Black**



RSW - Jantes alliage AMG de 19" à 5 doubles branches  
**Option avec le Pack Sport Black (CHF 436.-)**



RVR - Jantes alliage AMG de 20" multibranches  
**Option (CHF 1931.-), avec le Pack Sport Black (CHF 1558.-)**

Prix TVA incl. \* Pour les hybrides.

La disponibilité peut être temporairement limitée en raison de difficultés d'approvisionnement concernant les composants de véhicules (en particulier les semi-conducteurs). Vous trouverez des informations à jour en permanence sur notre page d'accueil et chez votre partenaire Mercedes-Benz.



Équipement de série

AVANTGARDE Line

EXCLUSIVE Line

AMG/AVANTGARDE Line

**AMG Line**

Tout-Terrain

Aperçu des lignes

## Garnitures.



601A - Similicuir ARTICO/microfibre DINAMICA noir - **Série**



201A - Cuir noir  
**Option (CHF 2243.-)**



811A - Cuir Nappa noir  
**Option (CHF 2829.-)**



824A - Cuir Nappa brun  
noir - **Option (CHF 3078.-)**

Prix TVA incl.

La disponibilité peut être temporairement limitée en raison de difficultés d'approvisionnement concernant les composants de véhicules (en particulier les semi-conducteurs). Vous trouverez des informations à jour en permanence sur notre page d'accueil et chez votre partenaire Mercedes-Benz.

## Inserts.



736 - Inserts décoratifs en frêne noir à pores ouverts  
**Série**



H41 - Inserts décoratifs en aluminium clair avec stries longitudinales  
**Option (CHF 62.-)**



H78 - Inserts décoratifs en aluminium clair finition carbone  
**Option (CHF 62.-)**



H09 - Inserts décoratifs en frêne brun clair à pores ouverts  
**Option (CHF 62.-)**



H32 - Inserts décoratifs en frêne gris à pores ouverts  
**Option (CHF 62.-)**



H06 - Inserts décoratifs en frêne brun finition brillante  
**Option (CHF 62.-)**



H29 - Inserts décoratifs en noyer brun finition brillante  
**Option (CHF 62.-)**



H64 - Inserts décoratifs en structure métallique  
**Option (CHF 262.-)**



H16 - Inserts MANUFAKTUR en laque noire avec lignes  
**Option (CHF 941.-)**



H73 - Inserts décoratifs AMG en carbone  
**Option (CHF 3377.-)**



# Tout-Terrain.

---

[Voir les tarifs](#)

Équipements complémentaires  
à l'équipement de série :

- Extérieur Tout-Terrain
- Intérieur de l'AVANTGARDE
- Jantes en alliage léger de 19"
- AIRMATIC
- Garnitures en similicuir/ARTICO  
cuir/tissu Norwich noir
- Inserts décoratifs en aluminium clair  
avec stries longitudinales
- Console centrale en bois de frêne noir  
à pores ouverts
- Éclairage d'ambiance
- Baguettes de seuil éclairées
- Tapis de sol en velours avec l'inscription  
«Tout-Terrain»



Équipement de série

AVANTGARDE Line

EXCLUSIVE Line

AMG/AVANTGARDE Line

AMG Line

**Tout-Terrain**

Aperçu des lignes




La nouvelle Classe E Tout-Terrain comprend une grille de calandre avec 2 lamelles en argent finition mat et prises d'air.



Bas de caisse noir avec baguettes de ligne chromées



P14 - Intérieur AVANTGARDE



489 - Suspension AIR BODY CONTROL



B59 - DYNAMIC SELECT avec des modes de conduite spécifiques Tout-Terrain

# Jantes.



15R - Jantes alliage de 19" à doubles branches - **Série**



RTG - Jantes alliage AMG de 19" à 5 doubles branches  
**Option (CHF 997.-)**



RRR - Jantes alliage AMG de 20" multibranches  
**Option (CHF 1558.-),  
avec le Pack Sport Black (CHF 935.-)**

Équipement de série

AVANTGARDE Line

EXCLUSIVE Line

AMG/AVANTGARDE Line

AMG Line

**Tout-Terrain**

Aperçu des lignes

# Garnitures.



301A - Similicuir ARTICO  
tissu Norwich noir - **Série**



201A - Cuir noir  
**Option (CHF 2243.-)**



208A - Cuir gris Neva/gris  
magma - **Option (CHF 2492.-)**



214A - Cuir brun foncé/noir  
**Option (CHF 2492.-)**



215A - Cuir beige macchiato  
noir - **Option (CHF 2492.-)**

Prix TVA incl.

La disponibilité peut être temporairement limitée en raison de difficultés d'approvisionnement concernant les composants de véhicules (en particulier les semi-conducteurs). Vous trouverez des informations à jour en permanence sur notre page d'accueil et chez votre partenaire Mercedes-Benz.

## Inserts.



H41 - Inserts décoratifs en aluminium clair avec stries longitudinales - **Série**



H78 - Inserts décoratifs en aluminium clair finition carbone **Option (CHF 0.-)**



736 - Inserts décoratifs en frêne noir à pores ouverts **Option (CHF 299.-)**



H09 - Inserts décoratifs en frêne brun clair à pores ouverts **Option (CHF 299.-)**



H32 - Inserts décoratifs en frêne gris à pores ouverts **Option (CHF 299.-)**



H06 - Inserts décoratifs en frêne brun finition brillante **Option (CHF 299.-)**



H29 - Inserts décoratifs en noyer brun finition brillante **Option (CHF 299.-)**



H64 - Inserts décoratifs en structure métallique **Option (CHF 561.-)**



H16 - Inserts MANUFAKTUR en laque noire avec lignes **Option (CHF 1240.-)**

# Équipement de série.

	Équipement de série	AVANTGARDE Line	EXCLUSIVE Line	AMG/AVANTGARDE Line	AMG Line	Tout-Terrain
EXTÉRIEUR						
Etoile Mercedes dans la grille de calandre	●	●		●	●	●
Etoile Mercedes sur le capot moteur			●			
Grille de calandre à double lamelles chromées	●	●				
Grille de calandre à 3 lamelles chromées et inserts noirs			●			
Grille de calandre diamant avec pastilles chromées et lamelle chromée avec inserts noir brillant				●	●	
Grille de calandre à double lamelles finition argent iridium mat avec des ouvertures de type SUV et des inserts chromés brillants						●
Plaquette «Mercedes-Benz» à couronne de lauriers sur le capot moteur	●	●		●	●	●
Des bossages prononcés sur le capot	●	●		●	●	●
Pare-chocs avant pourvu de baguettes de ligne et séparateurs chromés et prises d'air finition noir brillant	●	●				
Pare-chocs avant pourvu de baguettes de ligne et séparateurs chromés et prises d'air chromées			●			
Jupe avant spécifique AMG avec séparateurs et prises d'air chromées et séparateurs aérodynamiques en noir brillant				●	●	
Protection anti-encastrement du soubassement moteur en chrome brillant						●
Baguette de ligne de ceinture et encadrement de vitre finition aluminium poli	●	●	●	●	●	●
Bas de caisse peints dans le ton carrosserie	●	●				
Bas de caisse peints dans le ton carrosserie avec inserts chromés			●			
Habillages des bas de caisse AMG				●	●	
Bas de caisse noirs avec baguettes de ligne chromées						●
Baguettes de montant B et encadrement de vitre arrière en noir brillant	●	●	●	●	●	●
Vitrage athermique foncé (840) du montant B				●	●	
Barres de toit finition aluminium poli [uniquement pour Break]	●	●	●	●	●	●
Pare-chocs arrière avec baguettes de ligne chromées	●	●	●			
Jupe arrière AMG façon diffuseur avec baguettes de ligne chromées				●	●	
Pare-chocs arrière noir avec inserts chromés brillants						●
Système d'échappement à 2 sorties chromées (sorties non fonctionnelles)	●	●	●	●	●	●



# Équipement de série.

	Équipement de série	AVANTGARDE Line	EXCLUSIVE Line	AMG/AVANTGARDE Line	AMG Line	Tout-Terrain
<b>EXTÉRIEUR</b>						
Disques de frein perforés et étriers de frein, finition argent, frappés du monogramme «Mercedes-Benz» à l'avant (U29) [Pour E 400d 4M/450 4M équipement de série]				●	●	
Jantes en alliage de 17" (R11)	●	●				
Jantes en alliage de 18" (R38) [uniquement pour E 400d 4M/450 4M]	●	●				
Jantes en alliage de 18" (52R) [uniquement pour E 400d 4M/450 4M]			●			
Jantes en alliage de 18" (R32) [uniquement pour les hybrides]	●	●	●			
Jantes en alliage AMG de 18" (RSN)				●	●	
Jantes en alliage AMG de 18" (RSJ) [uniquement pour les hybrides]				●	●	
Jantes en alliage de 19" (15R)						●
<b>INTÉRIEUR</b>						
Sièges conducteur et passager standards	●					
Sièges conducteur et passager avec matelassage horizontale		●		●		●
Sièges conducteur et passager avec matelassage verticale			●			
Sièges conducteur et passager avec matelassage horizontale et contour du dossier sportif					●	
Pack Confort sièges (PP65) avec des options de réglage électriques et manuelles pour une position ergonomique du siège	●	●	●	●	●	●
Garniture en tissu Marseille noir (001A)	●					
Garniture en cuir ARTICO/tissu Norwich noir (301A)		●		●		●
Garniture en cuir ARTICO noir (131A)			●			
Garniture en cuir ARTICO/microfibre DINAMICA noir (601A)					●	
Volant sport multifonctions en cuir Nappa avec boutons de contrôle et palettes de changement de rapport galvanisées (LB2)	●	●	●	●		●
Volant sport multifonctions en cuir Nappa avec boutons de contrôle, palettes de changement de rapport galvanisées et avec méplat dans la partie inférieure (L5C)					●	
Inserts décoratifs finition argent (H56)	●					
Inserts décoratifs en aluminium clair avec stries longitudinales (H41)		●		●		●

# Équipement de série.

	Équipement de série	AVANTGARDE Line	EXCLUSIVE Line	AMG/AVANTGARDE Line	AMG Line	Tout-Terrain
INTÉRIEUR						
Inserts décoratifs en frêne brun clair à pores ouverts (H09)			●			
Inserts décoratifs en frêne noir à pores ouverts (736)					●	
Console centrale finition laque noire (728)	●					
Console centrale en frêne noir à pores ouverts (737)		●		●	●	●
Console centrale en frêne brun à pores ouverts (730)			●			
Partie supérieure du tableau de bord avec surface grenée souple	●	●		●		●
Partie supérieure du tableau de bord en cuir ARTICO et surpiqûres			●			
Lignes de ceinture et panneaux centraux des portes en surface souple	●	●		●		●
Lignes de ceinture et panneaux centraux des portes en cuir ARTICO			●			
Partie supérieure de la planche de bord et les lignes de ceinture en similicuir ARTICO					●	
Accoudoir de la console centrale avec surpiqûres	●	●	●	●	●	●
Ciel de pavillon en tissu gris Neva (88U)	●					
Ciel de pavillon en tissu gris Neva (88U) ou beige macchiato (55U), dépend de la couleur des garnitures		●	●	●		●
Ciel de pavillon en tissu noir (51U)					●	
Tapis de sol en velours (U12)	●	●	●	●		
Tapis de sol AMG (U26) avec l'inscription «AMG»					●	
Tapis de sol en velours (U12) avec l'inscription «Tout-Terrain»						●
Pédalier sport AMG en acier inoxydable brossé, avec picots en caoutchouc noir					●	●
Éclairage intérieur (876)		●	●	●	●	●
Éclairage d'ambiance (891) avec 64 couleurs et 3 zones lumineuses		●	●	●	●	●
Seuils de porte éclairés (U25) avec lettrage «Mercedes-Benz»		●	●	●	●	●
Hayon électrique EASY-PACK (890) avec coffre [uniquement avec Break]	●	●	●	●	●	●
Compartiment à lunettes dans le tableau de commande supérieur	●	●	●	●	●	●
Dossiers arrière rabattables (287) [40/20/40]	●	●	●	●	●	●

# Équipement de série.

	Équipement de série	AVANTGARDE Line	EXCLUSIVE Line	AMG/AVANTGARDE Line	AMG Line	Tout-Terrain
<b>INTÉRIEUR</b>						
Kit de rangement (30P)	●	●	●	●	●	●
<b>TECHNIQUE</b>						
Freinage d'urgence assisté actif (258)	●	●	●	●	●	●
Système PRE-SAFE® (299)	●	●	●	●	●	●
Airbags, airbags de sièges thorax/pelvis et airbags de fenêtres pour le conducteur et passager	●	●	●	●	●	●
Airbag genoux (294) pour le conducteur	●	●	●	●	●	●
Système d'appel d'urgence Mercedes-Benz (351)	●	●	●	●	●	●
Contrôle de la pression des pneus (475)	●	●	●	●	●	●
TIREFIT (B51) avec compresseur de gonflage des pneus	●	●	●	●	●	●
Fixation de siège enfant i-Size (8U8)	●	●	●	●	●	●
Alternateur EQ Boost (B01) [uniquement pour les moteurs essence]	●	●	●	●	●	●
Boîte de vitesses 9G-TRONIC (421)	●	●	●	●	●	●
Train de roulement AGILITY CONTROL (485) avec système d'amortissement sélectif [uniquement pour les hybrides]	●	●	●			
Train de roulement AGILITY CONTROL (677) avec système d'amortissement sélectif	●	●	●	●	●	
Suspension AIR BODY CONTROL (489)						●
Fonction de démarrage KEYLESS-GO	●	●	●	●	●	●
DYNAMIC SELECT (B59) avec un choix de modes de conduite: Confort, Eco, Sport, Sport+, Individuel	●	●	●	●	●	
DYNAMIC SELECT (B59) avec un choix de modes de conduite: Confort, Eco, Sport, Hors-Route, Hors-Route+, Individuel						●
Réservoir d'AdBlue® (U85) d'une capacité de 23,5 l [uniquement pour les moteurs diesel]	●	●	●	●	●	●
Réservoir de carburant de 66 l (916)	●	●	●	●	●	●
Réservoir de carburant de 80 l (915) [uniquement pour E 450 4M]		●	●	●	●	●
Climatisation (580) avec 2 zones climatiques	●	●	●	●	●	●
Module de communication (LTE) pour l'utilisation des services Mercedes me connect (362)	●	●	●	●	●	●

# Équipement de série.

	Équipement de série	AVANTGARDE Line	EXCLUSIVE Line	AMG/AVANTGARDE Line	AMG Line	Tout-Terrain
<b>TECHNIQUE</b>						
Système multimédia MBUX (548) entièrement numérique avec deux écrans couleur de 10,25" et fonction tactile pour l'écran central	●	●	●	●	●	●
Fonctionnalités élargies MBUX (355) avec reconnaissance vocale naturelle activée via «Hey Mercedes»	●	●	●	●	●	●
Pack Connectivité Navigation (PBF) avec services de navigation étendus	●	●	●	●	●	●
Prééquipement pour services supplémentaires pour les véhicules hybrides rechargeables [uniquement pour les hybrides]		●	●	●	●	
Remote Services Plus (33U) avec configuration et surveillance du véhicule via l'application Mercedes me connect*	●	●	●	●	●	●
Prééquipement pour l'autopartage (20U) via l'application Mercedes me Car Sharing	●	●	●	●	●	●
Touchpad (446) sur la console centrale	●	●	●	●	●	●
Détecteur de panneaux de signalisation (513)	●	●	●	●	●	●
Système de recharge sans fil pour appareils nomades (897)	●	●	●	●	●	●
2 prises USB à l'arrière (U82)	●	●	●	●	●	●
Autoradio numérique (537)	●	●	●	●	●	●
Projecteurs Hautes Performances à LED (632)	●	●	●	●	●	●
Assistant de feux de route (608)	●	●	●	●	●	●
Caméra de recul (218)	●	●	●	●	●	●

\* Remote et Charging Services Plus (38U) série pour PHEVs.



AMG

La nouvelle Classe E

# Mercedes-AMG.



# E 53 4MATIC+

435 ch/**320** kW

- Jantes alliage AMG de 19"
- Jupe avant et arrière spécifique AMG
- Déflecteur AMG sur le couvercle du coffre
- Grille de radiateur spécifique AMG avec des barres verticales et le lettrage «AMG»
- La boîte de vitesse automatique AMG SPEEDSHIFT TCT 9G
- AMG Performance 4MATIC+
- Train de roulement à suspension pneumatique AMG RIDE CONTROL+
- Système d'échappement commutable AMG Performance
- AMG DYNAMIC SELECT
- AMG Track Pace

**AMG**

\* Uniquement pour Berline.



**AMG**



E 53 4MATIC+

E 63 S 4MATIC+

Aperçu des lignes



P29 - Intérieur AMG Line



Déflecteur AMG sur le couvercle de coffre dans le ton carrosserie\*



U78 - Sonorité sport

La nouvelle AMG E 53 4MATIC+ comprend une grille de calandre spécifique AMG avec des barres verticales et le lettrage «AMG»

Prix TVA incl. \* Uniquement pour Classe E Berline.

La disponibilité peut être temporairement limitée en raison de difficultés d'approvisionnement concernant les composants de véhicules (en particulier les semi-conducteurs). Vous trouverez des informations à jour en permanence sur notre page d'accueil et chez votre partenaire Mercedes-Benz.

## Jantes.



RTA - Jantes alliage AMG de 19" à 5 double branches  
**Série**



RZT - Jantes alliage AMG de 20" à 5 doubles branches  
**Option (CHF 1371.-)**



RZS - Jantes alliage AMG de 20" à 5 doubles branches  
**Option (CHF 1994.-)**

## Garnitures.



621A - Cuir Nappa Exclusif microfibre DINAMICA AMG noir - **Série**



861A - Cuir Nappa AMG noir  
**Option (CHF 2829.-)**



864A - Cuir Nappa AMG brun/noir  
**Option (CHF 2991.-)**



865A - Cuir Nappa AMG beige macchiato/noir  
**Option (CHF 3078.-)**



898A - Cuir Nappa AMG gris perle/noir  
**Option (CHF 3078.-)**



# Inserts.



736 - Inserts décoratifs en frêne noir à pores ouverts  
**Série**



H41 - Inserts décoratifs en aluminium clair avec stries longitudinales  
**Option (CHF 62.-)**



H78 - Inserts décoratifs en aluminium clair finition carbone  
**Option (CHF 62.-)**



H09 - Inserts décoratifs en frêne brun clair à pores ouverts  
**Option (CHF 62.-)**



H32 - Inserts décoratifs en frêne gris à pores ouverts  
**Option (CHF 62.-)**



H06 - Inserts décoratifs en frêne brun finition brillante  
**Option (CHF 62.-)**



H29 - Inserts décoratifs en noyer brun finition brillante  
**Option (CHF 62.-)**



H64 - Inserts décoratifs en structure métallique  
**Option (CHF 262.-)**



H16 - Inserts MANUFAKTUR en laque noire avec lignes  
**Option (CHF 941.-)**



H73 - Inserts décoratifs AMG en carbone  
**Option (CHF 3377.-)**



AMG

# E 63 S 4MATIC+

612 ch/**450** kW

- Jantes alliage AMG de 20"
- Jupe avant et arrière spécifique AMG
- Déфлекteur AMG sur le couvercle du coffre\*
- Grille de radiateur spécifique AMG avec des barres verticales et le lettrage «AMG»
- La boîte de vitesse automatique AMG SPEEDSHIFT MCT 9G
- AMG Performance 4MATIC+
- Train de roulement à suspension pneumatique AMG RIDE CONTROL+
- Système d'échappement commutable AMG Performance
- AMG DYNAMIC SELECT mode RACE inclus
- AMG Track Pace
- Système de freinage composite Haute Performance AMG
- Différentiel électronique AMG à glissement limité sur l'essieu arrière
- Driver's Package AMG

AMG

\* Uniquement pour Berline.



E 53 4MATIC+

E 63 S 4MATIC+

Aperçu des lignes



La Mercedes-AMG E 63 S 4MATIC+ avec l'inscription «V8 BITURBO 4MATIC+» sur les ailes avant



Système d'échappement AMG avec deux éléments trapézoïdaux chromés à double sortie d'échappement avec logo «AMG» en relief et nervures caractéristiques



P86 - Intérieur Mercedes-AMG



U88 - Touches de volant AMG



B59 - AMG DYNAMIC SELECT

## Jantes.



RZU - Jantes alliage AMG de 20" à 5 doubles branches  
**Série**



RZX - Jantes alliage AMG de 20" à 5 doubles branches  
**Option (CHF 347.-)**



RTR - Jantes forgées AMG en Y de 20"  
**Option (CHF 1620.-)**



RTS - Jantes forgées AMG en Y de 20"  
**Option (CHF 2243.-)**

## Garnitures.



561A - Cuir Nappa Exclusif AMG noir - **Série**



554A - Cuir Nappa Exclusif AMG marron noix/noir  
**Option (CHF 249.-)**



555A - Cuir Nappa Exclusif AMG beige macchiato/noir  
**Option (CHF 249.-)**



588A - Gris titane pearl/noir  
**Option (CHF 249.-)**

# Inserts.



736 - Inserts décoratifs en frêne noir à pores ouverts  
**Série**



H41 - Inserts décoratifs en aluminium clair avec stries longitudinales  
**Option (CHF 62.-)**



H78 - Inserts décoratifs en aluminium clair finition carbone  
**Option (CHF 62.-)**



H09 - Inserts décoratifs en frêne brun clair à pores ouverts  
**Option (CHF 62.-)**



H32 - Inserts décoratifs en frêne gris à pores ouverts  
**Option (CHF 62.-)**



H06 - Inserts décoratifs en frêne brun finition brillante  
**Option (CHF 62.-)**



H29 - Inserts décoratifs en noyer brun finition brillante  
**Option (CHF 62.-)**



H64 - Inserts décoratifs en structure métallique  
**Option (CHF 262.-)**



H16 - Inserts MANUFAKTUR en laque noire avec lignes  
**Option (CHF 941.-)**



H73 - Inserts décoratifs AMG en carbone  
**Option (CHF 3377.-)**

# Comparaison Mercedes-AMG.

	E 53 4MATIC+	E 63 S 4MATIC+
<b>EXTÉRIEUR</b>		
Etoile Mercedes dans la grille de calandre	●	●
Grille de calandre spécifique AMG à double lamelle chromée argentée et monogramme «AMG»	●	●
Plaquette «Mercedes-Benz» à couronne de lauriers sur le capot moteur	●	●
Des bossages prononcés sur le capot moteur	●	
Capot moteur AMG intégré avec bosselages		●
Jupe avant AMG avec design A-wing: splitter finition chromée argentée et prises d'air avec ailettes noires brillantes	●	
Jupe avant AMG avec design Jet-Wing: splitter avant dans le ton carrosserie, prise d'air extérieure et insert continu en finition noir brillant		
Jupe avant AMG avec design Jet-Wing: splitter avant en finition chromée argentée, prise d'air extérieure et inserts continus en finition noir brillant		●
Ailes AMG évasées caractéristiques avec baguette enjoliveuse en finition chromée argentée		●
Inscription «TURBO 4MATIC+» sur les ailes avant	●	
Inscription «V8 BITURBO 4MATIC+» sur les ailes avant		●
Baguette de ligne de ceinture et encadrement de vitre finition aluminium poli	●	●
Barres de seuil latérales AMG	●	●
Baguettes de montant B et encadrement de vitre arrière en noir brillant	●	●
Vitrage athermique foncé (840) à partir du montant B	●	●
Barres de toit finition aluminium poli [uniquement pour Break]	●	●
Jupe arrière AMG avec diffuseur finition noir brillant et baguettes de ligne chromées	●	
Jupe arrière AMG avec insert diffuseur en noir brillant, 2 ailettes et baguette décorative finition chromée argentée		●
Système d'échappement AMG avec deux enjoliveurs de sorties d'échappement doubles ronds chromés	●	
Système d'échappement AMG à deux doubles sorties trapézoïdales chromées avec logo «AMG» estampé		
Système d'échappement AMG à deux doubles sorties trapézoïdales chromées avec logo «AMG» estampé et stries caractéristiques		●
Déflecteur AMG sur le couvercle de coffre dans le ton carrosserie (uniquement pour Berline)	●	●
Système de freinage AMG avec disques de frein perforés à l'avant et étriers de frein peints dans le ton argent et frappés du monogramme «AMG» à l'avant	●	
Système de freinage composite Haute Performance AMG avec étriers de frein peints en gris à l'avant et l'inscription «AMG» à l'avant		
Système de freinage composite Haute Performance AMG avec étriers de frein peints en rouge et l'inscription «AMG» à l'avant		●

# Comparaison Mercedes-AMG.

	E 53 4MATIC+	E 63 S 4MATIC+
<b>EXTÉRIEUR</b>		
Jantes en alliage AMG de 19" (RTA)	●	
Jantes alliage AMG de 19" à 10 branches (RRC)		
Jantes alliage AMG de 20" à 5 doubles branches (RZU)		●
<b>INTÉRIEUR</b>		
Sièges AMG avec design spécifique AMG, maintien latéral optimisé et plaquette AMG sur les dossiers avant	●	
Sièges AMG avec maintien latéral optimisé, sièges au design AMG et blason AMG sur les dossiers		●
Pack Confort sièges avec des options de réglage électriques et manuelles pour une position ergonomique du siège	●	●
Garnitures en cuir/microfibre DINAMICA noir (621A) avec surpiqûres en rouge	●	
Garnitures cuir Nappa AMG noir (851A)		
Garnitures en cuir Nappa Exclusif AMG noir avec surpiqûres en gris cristal (561A)		●
Volant Performance AMG en cuir Nappa avec des panneaux de commande tactiles, des palettes de changement de poste galvanisées, une partie inférieure aplatie et le lettrage «AMG» (L6J)	●	
Volant Performance AMG en cuir Nappa/microfibre DINAMICA avec des panneaux de commande tactiles, des palettes de changement de poste galvanisées, une partie inférieure aplatie et le lettrage «AMG» (L6K)		●
Boutons AMG au volant (U88) pour la commande de fonctions de conduite dynamiques spécifiques		●
Combiné d'instruments AMG: tachymètre gradué jusqu'à 300 km/h, cadran façon «drapeau à damier»	●	●
Styles d'affichage spécifiques à AMG, écran de démarrage et menu «AMG Performance Media»	●	●
Inserts décoratifs en frêne noir à pores ouverts (736)	●	●
Console centrale en frêne noir à pores ouverts (737)	●	●
Inscription «AMG» sur l'élément de garniture de la console centrale		●
Partie supérieure du tableau de bord, lignes de ceinture, panneaux centraux des portes et accoudoirs en cuir synthétique ARTICO avec surpiqûres	●	
Partie supérieure du tableau de bord et des lignes de ceinture en cuir Nappa (U38) avec surpiqûres		●
Panneaux centraux de porte spécifiques AMG en similicuir ARTICO		●
Accoudoirs dans les portes et sur la console centrale en cuir Nappa		●
Ceintures de sécurité rouges MANUFAKTUR (Y05) [Peut être désélectionnée]	●	

# Comparaison Mercedes-AMG.

	E 53 4MATIC+	E 63 S 4MATIC+
<b>INTÉRIEUR</b>		
Ceintures de sécurité en noir		
Ceintures de sécurité en gris cristal [Peut être désélectionnée]		●
Élément de porte chromé	●	●
Ciel de pavillon en tissu noir (51U)	●	●
Tapis de sol AMG (U26) avec l'inscription «AMG»	●	●
Pédalier AMG sport en acier inoxydable brossé avec picots en caoutchouc noir	●	●
Clé de véhicule AMG avec logo et emblème		●
Pack lumières d'intérieur (876)	●	●
Éclairage d'ambiance (891) avec 64 couleurs et 3 zones de couleur	●	●
Baguettes de seuil AMG avec l'inscription «AMG» et éclairage (U25)	●	●
Hayon électrique EASY-PACK (890) avec ouverture et fermeture par commande électromécanique (uniquement pour Break)	●	●
Compartiment à lunettes dans le tableau de commande supérieur	●	●
Dossiers arrière rabattables (287) [40/20/40]	●	●
Kit de rangement (30P)	●	●
<b>ÉQUIPEMENT TECHNIQUE</b>		
Freinage d'urgence assisté actif (258)	●	●
Système PRE-SAFE® (299)	●	●
Airbags, airbags de sièges thorax/pelvis et airbags de fenêtres pour le conducteur et passager	●	●
Airbag genoux (294) pour le conducteur	●	●
Système d'appel d'urgence Mercedes-Benz (351)	●	●
Contrôle de la pression des pneus (475)	●	●
TIREFIT (B51) avec compresseur de gonflage des pneus	●	●
Fixation de siège enfant i-Size (8U8)	●	●
Alternateur EQ Boost (B01)	●	



# Comparaison Mercedes-AMG.

	E 53 4MATIC+	E 63 S 4MATIC+
<b>ÉQUIPEMENT TECHNIQUE</b>		
Boîte de vitesses AMG SPEEDSHIFT TCT 9G (421) avec transmission automatique	●	
Boîte de vitesses AMG SPEEDSHIFT MCT 9G (421) avec transmission automatique		●
AMG Performance 4MATIC+ avec répartition variable de la puissance entre l'essieu avant et l'essieu arrière	●	●
Différentiel électronique autobloquant AMG sur l'essieu arrière (467)		●
AMG RIDE CONTROL+ (489) suspension pneumatique multichambres	●	●
Sonorité sport (U78)	●	●
Fonction de démarrage KEYLESS-GO	●	●
AMG DYNAMIC SELECT (B59) avec un choix de modes de conduite: Confort, Sport, Sport+, Individuel	●	
AMG DYNAMIC SELECT (B59) avec un choix de modes de conduite: Confort, Sport, Sport+, Individuel et RACE		●
Réservoir de carburant de 80 l (915)	●	●
Climatisation automatique THERMATIQUE (580) avec 2 zones climatiques	●	●
Module de communication (LTE) pour l'utilisation des services Mercedes me connect (362)	●	●
Système multimédia MBUX (548) cockpit entièrement numérique avec deux écrans couleur de 10,25" et fonction tactile pour l'écran central	●	●
Fonctions MBUX étendues (355) avec reconnaissance vocale naturelle activée via «Hey Mercedes»	●	●
Pack Connectivité Navigation (PBF) services de navigation étendus	●	●
Remote Services Plus (33U) avec configuration et surveillance du véhicule via l'application Mercedes me connect	●	●
Prééquipement pour l'autopartage (20U) via l'application Mercedes me Car Sharing	●	●
AMG TRACK PACE (256)	●	●
Driver's Package AMG (250) Vitesse maximale de 300 km/h		●
Touchpad (446) sur la console centrale	●	●
Détecteur de panneaux de signalisation (513)	●	●
Système de recharge sans fil pour appareils nomades (897)	●	●
2 prises USB à l'arrière (U82)	●	●

# Comparaison Mercedes-AMG.

	E 53 4MATIC+	E 63 S 4MATIC+
<b>ÉQUIPEMENT TECHNIQUE</b>		
Projecteurs LED Haute Performance (632)	●	●
Assistant de feux de route (608)	●	●
Caméra de recul (218)	●	
Sièges conducteur et passager avant chauffants (873)	●	●
Avertisseur d'angle mort (234)		●
Poste de conduite Widescreen (868) avec 2 écrans couleurs de 12,3"		●
Pack Stationnement avec caméra de recul (P44)		●
Pack Rétroviseurs (P49)		●
Protection véhicule URBAN GUARD (P54)		●

La nouvelle Classe E

# Tarifs.



# Berline – Motorisation diesel.

	Numéro de modèle	Puissance en kW (ch)	Cylindrée en cm <sup>3</sup>	CO <sub>2</sub> en g/km*	Boîte de vitesses	<b>ÉQUIPEMENT DE SÉRIE</b> Prix TVA incl.
E 200 d	213.012	118 kW 160 ch	1597	169	9G-TRONIC	CHF 62 200.-
E 220 d	213.004	143 kW 194 ch	1950	179	9G-TRONIC	CHF 65 800.-
E 220 d 4MATIC	213.005	143 kW 194 ch	1950	179	9G-TRONIC	CHF 69 200.-
E 300 d 4MATIC	213.019	195 kW 265 ch	1993	181	9G-TRONIC	CHF 78 000.-
E 400 d 4MATIC	213.023	243 kW 330 ch	2925	207	9G-TRONIC	CHF 89 100.-

\* Le CO<sub>2</sub> est le principal gaz à effet de serre responsable du réchauffement climatique; l'émission moyenne de CO<sub>2</sub> de l'ensemble des modèles proposés (toutes marques confondues) est pour 2022 de 149 g/km, la valeur cible étant de 118 g/km. Tous les prix de vente s'entendent pour la dotation de série départ usine. Lors de la livraison par une succursale ou une agence, des coûts de transport peuvent encore s'ajouter. Les prix de vente des options ne s'appliquent que pour le montage à l'usine. Sous réserve de modifications de la construction et de l'exécution ainsi que d'erreurs involontaires et d'impression. Les illustrations peuvent contenir des accessoires et options ne faisant pas partie de la dotation de série.

# Break et Tout-Terrain – Motorisation diesel.

	Numéro de modèle	Puissance en kW (ch)	Cylindrée en cm <sup>3</sup>	CO <sub>2</sub> en g/km*	Boîte de vitesses	<b>ÉQUIPEMENT DE SÉRIE</b>
						<b>Prix</b> TVA incl.
E 200 d	213.212	118 kW 160 ch	1597	169	<b>9G-TRONIC</b>	<b>CHF 65 700.-</b>
E 220 d	213.204	143 kW 194 ch	1950	179	<b>9G-TRONIC</b>	<b>CHF 69 200.-</b>
E 220 d 4MATIC	213.205	143 kW 194 ch	1950	179	<b>9G-TRONIC</b>	<b>CHF 72 600.-</b>
E 300 d 4MATIC	213.219	195 kW 265 ch	1993	181	<b>9G-TRONIC</b>	<b>CHF 81 400.-</b>
E 400 d 4MATIC	213.223	243 kW 330 ch	2925	207	<b>9G-TRONIC</b>	<b>CHF 92 500.-</b>
E 220 d 4MATIC Tout-Terrain	213.217	143 kW 194 ch	1950	189	<b>9G-TRONIC</b>	<b>CHF 78 800.-</b>
E 400 d 4MATIC Tout-Terrain	213.227	243 kW 330 ch	2925	211	<b>9G-TRONIC</b>	<b>CHF 98 700.-</b>

\* Le CO<sub>2</sub> est le principal gaz à effet de serre responsable du réchauffement climatique; l'émission moyenne de CO<sub>2</sub> de l'ensemble des modèles proposés (toutes marques confondues) est pour 2022 de 149 g/km, la valeur cible étant de 118 g/km. Tous les prix de vente s'entendent pour la dotation de série départ usine. Lors de la livraison par une succursale ou une agence, des coûts de transport peuvent encore s'ajouter. Les prix de vente des options ne s'appliquent que pour le montage à l'usine. Sous réserve de modifications de la construction et de l'exécution ainsi que d'erreurs involontaires et d'impression. Les illustrations peuvent contenir des accessoires et options ne faisant pas partie de la dotation de série.

# Berline - Motorisation essence.

	Numéro de modèle	Puissance en kW (ch)	Cylindrée en cm <sup>3</sup>	CO <sub>2</sub> en g/km*	Boîte de vitesses	<b>ÉQUIPEMENT DE SÉRIE</b> Prix TVA incl.
<b>E 200</b>	213.080	145 kW 197 ch	1991	206	<b>9G-TRONIC</b>	<b>CHF 63 000.-</b>
<b>E 200 4MATIC</b>	213.087	145 kW 197 ch	1991	205	<b>9G-TRONIC</b>	<b>CHF 66 500.-</b>
<b>E 300</b>	213.083	190 kW 258 ch	1991	206	<b>9G-TRONIC</b>	<b>CHF 72 900.-</b>
<b>E 450 4MATIC</b>	213.059	270 kW 367 ch	2999	220	<b>9G-TRONIC</b>	<b>CHF 86 700.-</b>
<b>AMG E 53 4MATIC+</b>	213.061	320 kW 435 ch	2999	224	<b>AMG SPEEDSHIFT TCT 9G</b>	<b>CHF 109 000.-</b>
<b>AMG E 63 S 4MATIC+</b>	213.089	450 kW 612 ch	3982	291	<b>AMG SPEEDSHIFT MCT 9G</b>	<b>CHF 159 700.-</b>

\* Le CO<sub>2</sub> est le principal gaz à effet de serre responsable du réchauffement climatique; l'émission moyenne de CO<sub>2</sub> de l'ensemble des modèles proposés (toutes marques confondues) est pour 2022 de 149 g/km, la valeur cible étant de 118 g/km. Tous les prix de vente s'entendent pour la dotation de série départ usine. Lors de la livraison par une succursale ou une agence, des coûts de transport peuvent encore s'ajouter. Les prix de vente des options ne s'appliquent que pour le montage à l'usine. Sous réserve de modifications de la construction et de l'exécution ainsi que d'erreurs involontaires et d'impression. Les illustrations peuvent contenir des accessoires et options ne faisant pas partie de la dotation de série.

# Break et Tout-Terrain – Motorisation essence.

	Numéro de modèle	Puissance en kW (ch)	Cylindrée en cm <sup>3</sup>	CO <sub>2</sub> en g/km*	Boîte de vitesses	<b>ÉQUIPEMENT DE SÉRIE</b>
						<b>Prix</b> TVA incl.
<b>E 200</b>	213.280	145 kW 197 ch	1991	206	<b>9G-TRONIC</b>	<b>CHF 66 500.-</b>
<b>E 200 4MATIC</b>	213.287	145 kW 197 ch	1991	205	<b>9G-TRONIC</b>	<b>CHF 69 900.-</b>
<b>E 200 4MATIC</b> Tout-Terrain	213.279	145 kW 197 ch	1991	208	<b>9G-TRONIC</b>	<b>CHF 76 100.-</b>
<b>E 300</b>	213.283	190 kW 258 ch	1991	206	<b>9G-TRONIC</b>	<b>CHF 76 300.-</b>
<b>E 450 4MATIC</b>	213.259	270 kW 367 ch	2999	220	<b>9G-TRONIC</b>	<b>CHF 90 100.-</b>
<b>E 450 4MATIC</b> Tout-Terrain	213.260	270 kW 367 ch	2999	214	<b>9G-TRONIC</b>	<b>CHF 96 300.-</b>
<b>AMG E 53 4MATIC+</b>	213.261	320 kW 435 ch	2999	224	<b>AMG SPEEDSHIFT TCT 9G</b>	<b>CHF 112 400.-</b>
<b>AMG E 63 S 4MATIC+</b>	213.289	450 kW 612 ch	3982	291	<b>AMG SPEEDSHIFT MCT 9G</b>	<b>CHF 163 100.-</b>

\* Le CO<sub>2</sub> est le principal gaz à effet de serre responsable du réchauffement climatique; l'émission moyenne de CO<sub>2</sub> de l'ensemble des modèles proposés (toutes marques confondues) est pour 2022 de 149 g/km, la valeur cible étant de 118 g/km. Tous les prix de vente s'entendent pour la dotation de série départ usine. Lors de la livraison par une succursale ou une agence, des coûts de transport peuvent encore s'ajouter. Les prix de vente des options ne s'appliquent que pour le montage à l'usine. Sous réserve de modifications de la construction et de l'exécution ainsi que d'erreurs involontaires et d'impression. Les illustrations peuvent contenir des accessoires et options ne faisant pas partie de la dotation de série.

# Berline et Break - Hybride.

	Numéro de modèle	Puissance en kW (ch)	Puissance électrique en kW (ch)	Cylindrée en cm <sup>3</sup>	CO <sub>2</sub> en g/km*	Boîte de vitesses	<b>ÉQUIPEMENT DE SÉRIE</b>
							<b>Prix</b> TVA incl.
<b>E 300 de</b> Berline	213.016	143 kW 194 ch	90 kW 122 ch	1950	45	<b>9G-TRONIC</b>	<b>CHF 81 700.-</b>
<b>E 300 de 4MATIC</b> Berline	213.011	143 kW 194 ch	90 kW 122 ch	1950	46	<b>9G-TRONIC</b>	<b>CHF 85 000.-</b>
<b>E 300 e</b> Berline	213.053	155 kW 211 ch	90 kW 122 ch	1991	49	<b>9G-TRONIC</b>	<b>CHF 78 200.-</b>
<b>E 300 e 4MATIC</b> Berline	213.054	155 kW 211 ch	90 kW 122 ch	1991	50	<b>9G-TRONIC</b>	<b>CHF 81 600.-</b>
<b>E 300 de</b> Break	213.216	143 kW 194 ch	90 kW 122 ch	1950	45	<b>9G-TRONIC</b>	<b>CHF 85 550.-</b>
<b>E 300 de 4MATIC</b> Break	213.211	143 kW 194 ch	90 kW 122 ch	1950	46	<b>9G-TRONIC</b>	<b>CHF 88 900.-</b>
<b>E 300 e</b> Break	213.253	155 kW 211 ch	90 kW 122 ch	1991	49	<b>9G-TRONIC</b>	<b>CHF 81 600.-</b>

\* Le CO<sub>2</sub> est le principal gaz à effet de serre responsable du réchauffement climatique; l'émission moyenne de CO<sub>2</sub> de l'ensemble des modèles proposés (toutes marques confondues) est pour 2022 de 149 g/km, la valeur cible étant de 118 g/km. Tous les prix de vente s'entendent pour la dotation de série départ usine. Lors de la livraison par une succursale ou une agence, des coûts de transport peuvent encore s'ajouter. Les prix de vente des options ne s'appliquent que pour le montage à l'usine. Sous réserve de modifications de la construction et de l'exécution ainsi que d'erreurs involontaires et d'impression. Les illustrations peuvent contenir des accessoires et options ne faisant pas partie de la dotation de série.





La nouvelle Classe E

# Équipements optionnels.

# Pack Advantage.

Prix TVA incl.

De CHF **2600.-**

à CHF **3000.-**


**1** 868 - Ecran média.

**2** 234 - Avertisseur d'angle mort.

**3** 873 - Sièges conducteur et passager avant chauffants.

**4** P44 - Pack Stationnement.

**5** P49 - Pack Rétroviseurs.



# Pack Premium.

Prix TVA incl.

De CHF **3700.-**

à CHF **6100.-**

Contenu du Pack Advantage



- 1** U19 - MBUX réalité augmentée pour la navigation.
- 2** P17 - Pack KEYLESS-GO.
- 3** P35 - MULTIBEAM LED.
- 4** P47 - Pack Stationnement avec caméras panoramiques.



# Pack Premium Plus.

Prix TVA incl.

De CHF **7400.-**

à CHF **9600.-**

Contenu du Pack Advantage



Contenu du Pack Premium



- 1** 413 - Toit ouvrant panoramique.
- 2** 275 - Pack Mémoires.
- 3** PBP - Pack ENERGIZING.
- 4** 810 - Système de sonorisation Surround Burmester®.



# Pack Sport Black pour AVANTGARDE Line.

Prix TVA incl.

De CHF **561.-**

à CHF **1433.-**

- 1** Baguettes de ligne de ceinture, encadrement de fenêtre en noir brillant et baguettes décoratives sur le pare-chocs arrière, dans le ton noir brillant.
- 2** R10 - Jantes alliage 45,7 cm 18" à 5 doubles branches.
- 3** 840 - Vitrage athermique foncé.
- 4** Pare-chocs avant avec baguettes noires brillantes.



# Pack Sport Black pour Tout-Terrain.

Prix TVA incl.

CHF **1184.-**

- 1** 840 - Vitres et lunette arrière teintées foncé.
- 2** Jantes alliage AMG 48,3 cm 19" à 5 doubles branches.
- 3** Pare-chocs avant avec baguettes noires brillantes.
- 4** Barres de toit noires.



Images #1 et #4 avec jantes optionnelles (RRR).

La disponibilité peut être temporairement limitée en raison de difficultés d'approvisionnement concernant les composants de véhicules (en particulier les semi-conducteurs). Vous trouverez des informations à jour en permanence sur notre page d'accueil et chez votre partenaire Mercedes-Benz.

# Pack Sport Black pour AMG Line.

Prix TVA incl.

CHF **685.-**

- 1** Jupe avant AMG avec séparateurs finition noir brillant.
- 2** Boîtiers de rétroviseurs extérieurs en noir brillant.
- 3** Jantes en alliage AMG de 18" à 5 branches (RSP/RSK\*) peintes en noir brillant.
- 4** Baguettes de ligne de ceinture, encadrement de fenêtre en noir brillant et baguettes décoratives sur le pare-chocs arrière, dans le ton noir brillant.

\* Pour les hybrides.




# Pack Sport Black AMG.

Prix TVA incl.

CHF **935.-**

- 1** Splitter de jupe avant AMG, finition noir brillant.
- 2** Barres de seuil latérales AMG avec inserts noirs brillants.
- 3** Deux enjoliveurs de sorties d'échappement doubles ronds en noir chromé (uniquement pour AMG 53 4MATIC+).
- 4** Deux éléments de garniture d'échappement trapézoïdaux chromés noirs (uniquement AMG 63 (S) 4MATIC+).





# Peintures.



149U - Blanc polaire - **Série**



040U - Noir - **Option (CHF 500.-)**



Métallisé

197U - Noir obsidienne - **Option (CHF 1400.-)**



Metallic

595U - Bleu nautique - **Option (CHF 1400.-)**



Métallisé

831U - Gris graphite - **Option (CHF 1400.-)**



Métallisé

859U - Argent Mojave - **Option (CHF 1400.-)**



Métallisé

922U - Argent high-tech - **Option (CHF 1400.-)**



Métallisé

992U - Gris sélénite - **Option (CHF 1400.-)**



Manufaktur

996U - Rouge jacinthe métallisé MANUFAKTUR  
**Option (CHF 2000.-)**



Manufaktur

799U - Blanc diamant bright MANUFAKTUR  
**Option (CHF 2400.-)**



Manufaktur

297U - Gris sélénite magno MANUFAKTUR  
**Option (CHF 4400.-)**



Manufaktur

593U - Bleu spectral magno MANUFAKTUR  
**Option (CHF 4400.-)**

Prix TVA incl. \* Uniquement pour AMG E 63 (S) 4MATIC+.

La disponibilité peut être temporairement limitée en raison de difficultés d'approvisionnement concernant les composants de véhicules (en particulier les semi-conducteurs). Vous trouverez des informations à jour en permanence sur notre page d'accueil et chez votre partenaire Mercedes-Benz.

# Lignes et Packs.

CODE	ÉQUIPEMENT	Prix en CHF TVA incl.	E 200 d	E 220 d	E 220 d 4MATIC	E 300 de	E 300 de 4MATIC	E 300 d 4MATIC	E 400 d 4MATIC	E 200	E 200 4MATIC	E 300	E 300 e	E 300 e 4MATIC	E 450 4MATIC	E 220 d 4MATIC All-Terrain	E 400 d 4MATIC All-Terrain	E 200 4MATIC All-Terrain	E 450 4MATIC All-Terrain	AMG E 53 4MATIC+	AMG E 63 S 4MATIC+	
PYE	<b>AVANTGARDE Line</b>  Contient: Extérieur et intérieur AVANTGARDE (P15+P14), Inserts décoratifs en aluminium clair avec stries longitudinales (H41), Console centrale en frêne noir à pores ouverts (737), Seuils de porte éclairés (U25) avec lettrage «Mercedes-Benz»	1900.-	●	●	●	S	S	●	S	●	●	S	S	S	S	S	S	S	S	■	■	
PYF	<b>EXCLUSIVE Line</b>  Contient: Extérieur et intérieur EXCLUSIVE (P23+P22) [uniquement pour intérieur Tout-Terrain], Inserts décoratifs en frêne brun clair à pores ouverts (H09), Console centrale en frêne brun à pores ouverts (730), Seuils de porte éclairés (U25) avec lettrage «Mercedes-Benz»	3200.- 1500.- 1100.-	●	●	●	■	■	●	■	●	●	■	■	■	■	■	■	■	■	■	■	
PYG	<b>AMG/AVANTGARDE Line</b>  Contient: Intérieur AMG Line (P31), Intérieur AVANTGARDE (P14), Disques de frein perforés et étriers de frein, finition argent, frappés du monogramme «Mercedes-Benz» à l'avant (U29), Vitrage athermique foncé (840) du montant B, Inserts décoratifs en aluminium clair avec stries longitudinales (H41), Console centrale en frêne noir à pores ouverts (737), Seuils de porte éclairés (U25) avec lettrage «Mercedes-Benz»	5800.- 4000.- 3500.- 3100.-	●	●	●	■	■	●	■	●	●	■	■	■	■	■	■	■	■	■	■	
PYH	<b>AMG Line</b>  Contient: Extérieur et intérieur AMG Line (P31+P29), Disques de frein perforés et étriers de frein, finition argent, frappes du monogramme «Mercedes-Benz» à l'avant (U29), Vitrage athermique foncé (840) du montant B, Inserts décoratifs en frêne noir à pores ouverts (736), Console centrale en frêne noir à pores ouverts (737), Seuils de porte éclairés (U25) avec lettrage «Mercedes-Benz»	6900.- 5100.- 4600.- 4200.-	●	●	●	■	■	●	■	●	●	■	■	■	■	■	■	■	■	■	S	■

● Disponible avec frais supplémentaires ○ Disponible sans frais supplémentaires S Équipement de série ■ Indisponible

La disponibilité peut être temporairement limitée en raison de difficultés d'approvisionnement concernant les composants de véhicules (en particulier les semi-conducteurs). Vous trouverez des informations à jour en permanence sur notre page d'accueil et chez votre partenaire Mercedes-Benz.

# Lignes et Packs.

CODE	ÉQUIPEMENT	Prix en CHF TVA incl.	E 200 d	E 220 d	E 220 d 4MATIC	E 300 de	E 300 de 4MATIC	E 300 d 4MATIC	E 400 d 4MATIC	E 200	E 200 4MATIC	E 300	E 300 e	E 300 e 4MATIC	E 450 4MATIC	E 220 d 4MATIC All-Terrain	E 400 d 4MATIC All-Terrain	E 200 4MATIC All-Terrain	E 450 4MATIC All-Terrain	AMG E 53 4MATIC+	AMG E 63 S 4MATIC+		
			PYM	<b>Pack Avantage</b>	3000.-	●	●	●	●	●	●	●	●	●	●	●	●	●	●	●	●	●	■
	Contient: Avertisseur d'angle mort (234) , Ecran média (868) , Sièges avant chauffants (873), Pack Stationnement avec caméra de recul (P44), Pack rétroviseur (P49)	2600.-	■	■	■	■	■	■	■	■	■	■	■	■	■	■	■	■	■	■	●	■	
PYN	<b>Pack Premium pour Berline</b>	6100.-	●	●	●	●	●	●	●	●	●	●	●	●	●	■	■	■	■	■	■	■	
	Contient: Contenu du Pack Avantage, Pack confort KEYLESS-GO (P17), MULTIBEAM LED (P35), Pack Stationnement avec caméras panoramiques (P47), MBUX Réalité augmentée pour la navigation (U19)	5800.-	■	■	■	■	■	■	■	■	■	■	■	■	■	■	■	■	■	■	■	●	■
		5400.-	■	■	■	■	■	■	■	■	■	■	■	■	■	■	■	■	■	■	■	■	■
		4200.-	■	■	■	■	■	■	■	■	■	■	■	■	■	■	■	■	■	■	■	●	■
	<b>Pack Premium pour Break et Tout-Terrain</b>	5700.-	●	●	●	●	●	●	●	●	●	●	●	■	●	●	●	●	●	●	■	■	■
		5400.-	■	■	■	■	■	■	■	■	■	■	■	■	■	■	■	■	■	■	■	●	■
		5000.-	■	■	■	■	■	■	■	■	■	■	■	■	■	■	■	■	■	■	■	■	■
		3700.-	■	■	■	■	■	■	■	■	■	■	■	■	■	■	■	■	■	■	■	●	■
PYO	<b>Pack Premium Plus pour Berline</b>	9600.-	●	●	●	●	●	●	●	●	●	●	●	●	●	■	■	■	■	■	■	■	■
	Contient: Contenu du Pack Premium, Pack Mémoires (275), Toit ouvrant panoramique (413), Système de sonorisation Surround Burmester (810), Pack ENERGIE (PBP)	9300.-	■	■	■	■	■	■	■	■	■	■	■	■	■	■	■	■	■	■	■	●	■
		9000.-	■	■	■	■	■	■	■	■	■	■	■	■	■	■	■	■	■	■	■	■	■
		7800.-	■	■	■	■	■	■	■	■	■	■	■	■	■	■	■	■	■	■	■	●	■
	<b>Pack Premium Plus pour Break et Tout-Terrain</b>	9300.-	●	●	●	●	●	●	●	●	●	●	●	■	●	●	●	●	●	●	■	■	■
		8900.-	■	■	■	■	■	■	■	■	■	■	■	■	■	■	■	■	■	■	■	●	■
		8600.-	■	■	■	■	■	■	■	■	■	■	■	■	■	■	■	■	■	■	■	■	■
		7400.-	■	■	■	■	■	■	■	■	■	■	■	■	■	■	■	■	■	■	■	●	■

● Disponible avec frais supplémentaires ○ Disponible sans frais supplémentaires S Équipement de série ■ Indisponible

La disponibilité peut être temporairement limitée en raison de difficultés d'approvisionnement concernant les composants de véhicules (en particulier les semi-conducteurs). Vous trouverez des informations à jour en permanence sur notre page d'accueil et chez votre partenaire Mercedes-Benz.

# Lignes et Packs.

CODE	ÉQUIPEMENT	Prix en CHF TVA incl.	E 200 d	E 220 d	E 220 d 4MATIC	E 300 de	E 300 de 4MATIC	E 300 d 4MATIC	E 400 d 4MATIC	E 200	E 200 4MATIC	E 300	E 300 e	E 300 e 4MATIC	E 450 4MATIC	E 220 d 4MATIC All-Terrain	E 400 d 4MATIC All-Terrain	E 200 4MATIC All-Terrain	E 450 4MATIC All-Terrain	AMG E 53 4MATIC+	AMG E 63 S 4MATIC+
P55	<b>Pack Sport Black</b>  Contenu basé sur l'extérieur d'AVANTGARDE Line: Jantes en alliage de 18" à 5 branches (R10) peintes en noir avec finition brillante, Jantes en alliage AMG de 19" à 5 branches (RTG) peintes en noir avec finition (uniquement pour Tout-Terrain), Pare-chocs avant avec baguettes noires brillantes.  Contenu basé sur l'extérieur de l'AMG Line: Jantes en alliage AMG de 18" à 5 branches (RSP/RSK*) peintes en noir brillant (* uniquement pour Hybride), Jupe avant AMG avec séparateurs finition noir brillant.  Contenu pour les deux variantes extérieures: Baguettes de ligne de ceinture, Encadrement de fenêtre en noir brillant, Baguettes décoratives sur le pare-chocs arrière, dans le ton noir brillant, Boîtiers de rétroviseurs extérieurs en noir brillant (ou peints dans le ton carrosserie en liaison avec la peinture noir obsidienne métallisée), Barres de toit noires (uniquement pour Break et Tout-Terrain), Vitrage athermique foncé (840) du montant B.	1433.- 1148.- 561.-	●	●	●	■	■	●	■	●	●	●	■	■	■	■	■	■	■	■	■
	<b>Compatible avec AMG/AVANTGARDE Line (PYG) et AMG Line (PYH)</b>	685.-	●	●	●	●	●	●	●	●	●	●	●	●	●	■	■	■	■	■	■
P60	<b>Pack Sport Black AMG</b>  Contient: Splitter de jupe avant AMG en noir brillant, Inserts de protection de bas de caisse AMG en noir brillant, Baguettes enjoliveuses de ligne de ceinture, encadrements de vitres et baguette décorative de la jupe arrière AMG en noir brillant, Boîtier de rétroviseur extérieur (peint dans le ton carrosserie en liaison avec la peinture noire obsidienne métallisé), Vitres teintées foncées à partir du montant B (840), 2 enjoliveurs de sorties d'échappement doubles ronds en noir chromé (AMG 53 4MATIC+), 2 enjoliveurs de sorties d'échappement trapézoïdaux doubles en noir chromé (AMG 63 (S) 4MATIC+).	935.-	■	■	■	■	■	■	■	■	■	■	■	■	■	■	■	■	■	●	●

● Disponible avec frais supplémentaires ○ Disponible sans frais supplémentaires S Équipement de série ■ Indisponible

La disponibilité peut être temporairement limitée en raison de difficultés d'approvisionnement concernant les composants de véhicules (en particulier les semi-conducteurs). Vous trouverez des informations à jour en permanence sur notre page d'accueil et chez votre partenaire Mercedes-Benz.

# Options.

CODE	ÉQUIPEMENT	Prix en CHF TVA incl.	E 200 d	E 220 d	E 220 d 4MATIC	E 300 de	E 300 de 4MATIC	E 300 d 4MATIC	E 400 d 4MATIC	E 200	E 200 4MATIC	E 300	E 300 e	E 300 e 4MATIC	E 450 4MATIC	E 220 d 4MATIC All-Terrain	E 400 d 4MATIC All-Terrain	E 200 4MATIC All-Terrain	E 450 4MATIC All-Terrain	AMG E 53 4MATIC+	AMG E 63 S 4MATIC+	
228	<b>Chauffage d'appoint</b>	1520.-	●	●	●	■	■	●	●	●	●	●	■	■	●	●	●	●	●	●	●	●
275	<b>Pack Mémoires</b> Incompatible avec P75/PBX <b>Compatible avec PYO/PBZ</b>	1271.- 0.-	●	●	●	●	●	●	●	●	●	●	●	●	●	●	●	●	●	●	●	●
293	<b>Airbags latéraux à l'arrière</b>	474.-	●	●	●	●	●	●	●	●	●	●	●	●	●	●	●	●	●	●	●	●
401	<b>Sièges climatisés à l'avant</b> Incompatible avec P75/PYH/131A/134A/301A/621A/PBX Uniquement avec PYE/PYF/PYG <b>Compatible avec PBR</b>	922.- 0.-	●	●	●	●	●	●	●	●	●	●	●	●	●	●	●	●	●	●	●	●
413	<b>Toit ouvrant panoramique</b> Incompatible avec P75 <b>Compatible avec PYO</b>	2206.- 0.-	●	●	●	●	●	●	●	●	●	●	●	●	●	●	●	●	●	●	●	●
432	<b>Pack Sièges multicontours actifs</b> Incompatible avec P75/PYH/621A/PBX/PBZ Uniquement avec PYN+275/PYO <b>Compatible avec PBR</b>	1981.- 0.-	●	●	●	●	●	●	●	●	●	●	●	●	●	●	●	●	●	●	●	●
443	<b>Volant chauffant</b> Incompatible avec L6G/P75/PBX Uniquement avec P20/23P	324.-	●	●	●	●	●	●	●	●	●	●	●	●	●	●	●	●	●	●	●	●
463	<b>Affichage tête haute</b>	1308.-	●	●	●	●	●	●	●	●	●	●	●	●	●	●	●	●	●	●	●	●
489	<b>AMG RIDE CONTROL+ pour Berline</b>	2368.-	●	●	●	●	●	●	●	●	●	●	●	●	●	■	■	■	■	■	■	■
	<b>AMG RIDE CONTROL+ pour Break et Tout-Terrain</b>	1869.-	●	●	●	■	■	●	●	●	●	●	■	■	●	■	■	■	■	■	■	■

● Disponible avec frais supplémentaires ○ Disponible sans frais supplémentaires S Équipement de série ■ Indisponible

La disponibilité peut être temporairement limitée en raison de difficultés d'approvisionnement concernant les composants de véhicules (en particulier les semi-conducteurs). Vous trouverez des informations à jour en permanence sur notre page d'accueil et chez votre partenaire Mercedes-Benz.

# Options.

CODE	ÉQUIPEMENT	Prix en CHF TVA incl.	E 200 d	E 220 d	E 220 d 4MATIC	E 300 de	E 300 de 4MATIC	E 300 d 4MATIC	E 400 d 4MATIC	E 200	E 200 4MATIC	E 300	E 300 e	E 300 e 4MATIC	E 450 4MATIC	E 220 d 4MATIC All-Terrain	E 400 d 4MATIC All-Terrain	E 200 4MATIC All-Terrain	E 450 4MATIC All-Terrain	AMG E 53 4MATIC+	AMG E 63 S 4MATIC+	
540	<b>Pare-soleil électrique pour la lunette arrière</b> Uniquement pour Berline Incompatible avec 840 Compatible avec P09	480.- 0.-	●	●	●	●	●	●	●	●	●	●	●	●	●	■	■	■	■	●	●	
550	<b>Dispositif d'attelage et ESP® avec système de stabilisation de la remorque</b>	1196.-	●	●	●	●	●	●	●	●	●	●	●	●	●	●	●	●	●	●	●	
553	<b>Assistant de manoeuvre avec remorque</b>	436.-	●	●	●	●	●	●	●	●	●	●	●	●	●	●	●	●	●	●	●	
581	<b>Climatisation automatique THERMOTRONIC</b>	1153.-	●	●	●	●	●	●	●	●	●	●	●	●	●	●	●	●	●	●	●	
R66	<b>Pneus à roulage à plat</b> Compatible avec jantes de 19"/20"	287.- 0.-	●	●	●	●	■	●	●	●	●	●	●	●	●	●	●	●	●	■	■	
682	<b>Extincteur</b>	150.-	●	●	●	●	●	●	●	●	●	●	●	●	●	●	●	●	●	●	●	
810	<b>Système de sonorisation Surround Burmester®</b> Incompatible avec P75 Compatible avec PYO	1059.- 0.-	●	●	●	●	●	●	●	●	●	●	●	●	●	○	○	○	○	○	○	
840	<b>Vitrage athermique foncé</b> Incompatible avec 540/61U/P09/PAF Compatible avec PYG/PYH/P55/P60	486.- 0.-	●	●	●	●	●	●	●	●	●	●	●	●	●	●	●	●	●	●	S	S
844	<b>Banquette rabattable dans le compartiment de chargement</b> Uniquement pour Break et Tout-Terrain Incompatible avec 413/432/550/PBR	1558.-	●	●	●	■	■	●	■	●	●	●	■	■	●	■	■	■	●	■	■	
866	<b>Prééquipement pour système de divertissement et confort</b> Incompatible avec PBX/PBZ	212.-	●	●	●	●	●	●	●	●	●	●	●	●	●	●	●	●	●	●	●	
872	<b>Sièges chauffants à l'arrière</b> Incompatible avec 001A/101A/131A/134A/301A/601A/888A Uniquement avec PYE/PYF/PYG/PYH	449.-	●	●	●	●	●	●	●	●	●	●	●	●	●	●	●	●	●	●	●	

● Disponible avec frais supplémentaires ○ Disponible sans frais supplémentaires S Équipement de série ■ Indisponible

La disponibilité peut être temporairement limitée en raison de difficultés d'approvisionnement concernant les composants de véhicules (en particulier les semi-conducteurs). Vous trouverez des informations à jour en permanence sur notre page d'accueil et chez votre partenaire Mercedes-Benz.

# Options.

CODE	ÉQUIPEMENT	Prix en CHF TVA incl.	E 200 d	E 220 d	E 220 d 4MATIC	E 300 de	E 300 de 4MATIC	E 300 d 4MATIC	E 400 d 4MATIC	E 200	E 200 4MATIC	E 300	E 300 e	E 300 e 4MATIC	E 450 4MATIC	E 220 d 4MATIC All-Terrain	E 400 d 4MATIC All-Terrain	E 200 4MATIC All-Terrain	E 450 4MATIC All-Terrain	AMG E 53 4MATIC+	AMG E 63 S 4MATIC+	
875	Lave-glace chauffant	212.-	●	●	●	●	●	●	●	●	●	●	●	●	●	●	●	●	●	●	●	
883	Fermeture assistée Incompatible avec P75	685.-	●	●	●	●	●	●	●	●	●	●	●	●	●	●	●	●	●	●	●	
899	Téléphonie multifonctions	611.-	●	●	●	●	●	●	●	●	●	●	●	●	●	●	●	●	●	●	●	
14U	Intégration pour smartphone	498.-	●	●	●	●	●	●	●	●	●	●	●	●	●	●	●	●	●	●	●	
21U	Dashcam	249.-	●	●	●	●	●	●	●	●	●	●	●	●	●	●	●	●	●	●	●	
22P	Pack Assistant de trajectoire Uniquement avec PYM/PYN/PYO	411.-	●	●	●	●	●	●	●	●	●	●	●	●	●	●	●	●	●	●	●	
23P	Pack d'assistance à la conduite Uniquement avec PYM/PYN/PYO	1844.-	●	●	●	●	●	●	●	●	●	●	●	●	●	●	●	●	●	●	●	
P20	Pack d'assistance à la conduite Plus Incompatible avec P75/PBX/PBZ Uniquement avec PYM/PYN/PYO	2467.-	●	●	●	●	●	●	●	●	●	●	●	●	●	●	●	●	●	●	●	
51U	Ciel de pavillon en tissu noir Incompatible avec 208A/805A Compatible avec PYH	436.- 0.-	● ○	● ○	● ○	● ○	● ○	● ○	● ○	● ○	● ○	● ○	● ○	● ○	● ○	● ■	● ■	● ■	● ■	● ■	● ■	● ■
61U	Ciel de pavillon MANUFAKTUR en microfibre DINAMICA noir Incompatible avec PBX	1994.-	■	■	■	■	■	■	■	■	■	■	■	■	■	■	■	■	■	■	●	●
70B	Gilet de sécurité pour le conducteur	6.-	●	●	●	●	●	●	●	●	●	●	●	●	●	●	●	●	●	●	●	●
77B	Assistant Intérieur MBUX	374.-	●	●	●	●	●	●	●	●	●	●	●	●	●	●	●	●	●	●	●	●
9B6	Câble de charge pour boîtier mural et bornes de recharge publiques, 4 m, plat	199.-	■	■	■	●	●	■	■	■	■	■	●	●	■	■	■	■	■	■	■	■
9B3	Câble de charge pour boîtier mural et bornes de recharge publiques, 8 m, plat	87.-	■	■	■	●	●	■	■	■	■	■	●	●	■	■	■	■	■	■	■	■

● Disponible avec frais supplémentaires ○ Disponible sans frais supplémentaires S Équipement de série ■ Indisponible

La disponibilité peut être temporairement limitée en raison de difficultés d'approvisionnement concernant les composants de véhicules (en particulier les semi-conducteurs). Vous trouverez des informations à jour en permanence sur notre page d'accueil et chez votre partenaire Mercedes-Benz.

# Options.

CODE	ÉQUIPEMENT	Prix en CHF TVA incl.	E 200 d	E 220 d	E 220 d 4MATIC	E 300 de	E 300 de 4MATIC	E 300 d 4MATIC	E 400 d 4MATIC	E 200	E 200 4MATIC	E 300	E 300 e	E 300 e 4MATIC	E 450 4MATIC	E 220 d 4MATIC All-Terrain	E 400 d 4MATIC All-Terrain	E 200 4MATIC All-Terrain	E 450 4MATIC All-Terrain	AMG E 53 4MATIC+	AMG E 63 S 4MATIC+
P09	<b>Pack Pare-soleil pour Berline</b>	698.-	●	●	●	●	●	●	●	●	●	●	●	●	●	■	■	■	■	●	●
	<b>Pack Pare-soleil pour Break et Tout-Terrain</b>	461.-	●	●	●	●	●	●	●	●	●	●	●	■	●	●	●	●	●	●	●
	Incompatible avec 840																				
P35	<b>MULTIBEAM LED</b>	1620.-	●	●	●	●	●	●	●	●	●	●	●	●	●	●	●	●	●	●	●
	Compatible avec PYN/PYO	0.-	○	○	○	○	○	○	○	○	○	○	○	○	○	○	○	○	○	○	○
P47	<b>Pack Stationnement avec caméras panoramiques 360°</b>	573.-	●	●	●	●	●	●	●	●	●	●	●	●	●	●	●	●	●	●	●
	Uniquement avec PYM/PYN/PYO																				
	Compatible avec PYN/PYO	0.-	○	○	○	○	○	○	○	○	○	○	○	○	○	○	○	○	○	○	○
P68	<b>Pack Chauffage Confort</b>	536.-	●	●	●	●	●	●	●	●	●	●	●	●	●	●	●	●	●	●	●
	Incompatible avec 621A/P75/PBX/PBZ																				
	Uniquement avec PYN+275/PYO																				
	Compatible avec PBR	0.-	○	○	○	○	○	○	○	○	○	○	○	○	○	○	○	○	○	○	○
P82	<b>Protection véhicule URBAN GUARD Plus</b>	835.-	●	●	●	●	●	●	●	●	●	●	●	●	●	●	●	●	●	●	■
		249.-	■	■	■	■	■	■	■	■	■	■	■	■	■	■	■	■	■	■	■
PAF	<b>Pack Confort acoustique</b>	1234.-	●	●	●	●	●	●	●	●	●	●	●	●	●	●	●	●	●	●	●
	Incompatible avec 840																				
PBR	<b>Pack ENERGIZING Plus</b>	4336.-	●	●	●	●	●	●	●	●	●	●	●	●	●	●	●	●	●	●	●
	Incompatible avec P75/PYH/PBX/PBZ/131A/134A/301A/811A/824A																				
	Uniquement avec PYO																				
U09	<b>Tableau de bord et bordures des portes en similicuir ARTICO</b>	748.-	●	●	●	●	●	●	●	●	●	●	●	●	●	●	●	●	●	●	S
	Incompatible avec P75																				■
	Compatible avec PYF/PYH	0.-	○	○	○	○	○	○	○	○	○	○	○	○	○	○	○	○	○	○	■

● Disponible avec frais supplémentaires ○ Disponible sans frais supplémentaires S Équipement de série ■ Indisponible

La disponibilité peut être temporairement limitée en raison de difficultés d'approvisionnement concernant les composants de véhicules (en particulier les semi-conducteurs). Vous trouverez des informations à jour en permanence sur notre page d'accueil et chez votre partenaire Mercedes-Benz.



# Options.

CODE	ÉQUIPEMENT	Prix en CHF TVA incl.	E 200 d	E 220 d	E 220 d 4MATIC	E 300 de	E 300 de 4MATIC	E 300 d 4MATIC	E 400 d 4MATIC	E 200	E 200 4MATIC	E 300	E 300 e	E 300 e 4MATIC	E 450 4MATIC	E 220 d 4MATIC All-Terrain	E 400 d 4MATIC All-Terrain	E 200 4MATIC All-Terrain	E 450 4MATIC All-Terrain	AMG E 53 4MATIC+	AMG E 63 S 4MATIC+
PBX	<b>Pack Siège Performance AMG</b> Incompatible avec 275/401/432/443/61U/861A/864A/865A/866/898A/P20/P68/PBR/U38 Uniquement avec PYM/PYN/PYO	2430.-	■	■	■	■	■	■	■	■	■	■	■	■	■	■	■	■	■	■	■
PBZ	<b>Pack Siège Performance AMG haut de gamme</b> Incompatible avec 432/621A/866/P20/P68/PBR Uniquement avec PYO Compatible avec PYO Compatible avec PYO	5757.- 4199.- 5757.- 2928.-	■	■	■	■	■	■	■	■	■	■	■	■	■	■	■	■	■	■	■
L6K	<b>Volant Performance AMG en cuir Nappa/microfibre DINAMICA</b> Uniquement avec U88 Avec P71	523.- 0.-	■	■	■	■	■	■	■	■	■	■	■	■	■	■	■	■	■	●	S
L6G	<b>Volant Performance AMG en microfibre DINAMICA</b> Incompatible avec 443 Uniquement avec U88 Compatible avec P71	611.- 125.- 0.-	■	■	■	■	■	■	■	■	■	■	■	■	■	■	■	■	■	■	■
U38	<b>Tableau de bord et porte en cuir Nappa</b>	1184.-	■	■	■	■	■	■	■	■	■	■	■	■	■	■	■	■	■	■	■
B14	<b>Cache moteur AMG en carbone</b>	935.-	■	■	■	■	■	■	■	■	■	■	■	■	■	■	■	■	■	■	■
250	<b>Driver's Package AMG</b>	2368.-	■	■	■	■	■	■	■	■	■	■	■	■	■	■	■	■	■	■	■
773	<b>Pack Carbone Extérieur I AMG</b>	3676.-	■	■	■	■	■	■	■	■	■	■	■	■	■	■	■	■	■	■	■
B28	<b>Pack Carbone Extérieur II AMG pour Berline</b> <b>Pack Carbone Extérieur II AMG pour Break</b>	2181.- 1495.-	■	■	■	■	■	■	■	■	■	■	■	■	■	■	■	■	■	■	■
B07	<b>Système de freinage en céramique composite AMG Hautes Performances</b>	8972.-	■	■	■	■	■	■	■	■	■	■	■	■	■	■	■	■	■	■	■
P71	<b>Pack DYNAMIC PLUS AMG</b>	2542.-	■	■	■	■	■	■	■	■	■	■	■	■	■	■	■	■	■	■	■

● Disponible avec frais supplémentaires ○ Disponible sans frais supplémentaires S Équipement de série ■ Indisponible

La disponibilité peut être temporairement limitée en raison de difficultés d'approvisionnement concernant les composants de véhicules (en particulier les semi-conducteurs). Vous trouverez des informations à jour en permanence sur notre page d'accueil et chez votre partenaire Mercedes-Benz.

La nouvelle Classe E

# Données techniques.



# Berline - Données techniques essence.

	E 200	E 200 4MATIC	E 300	E 300 e	E 300 e 4MATIC	E 450 4MATIC	AMG E 53 4MATIC+	AMG E 63 S 4MATIC+
<b>MOTEUR</b>								
Disposition des cylindres	L4	L4	L4	L4	L4	L6	L6	V8
Nombre de cylindres	4	4	4	4	4	6	6	8
Cylindrée (cm <sup>3</sup> )	1991	1991	1991	1991	1991	2999	2999	3982
Puissance nominale maxi (kW [ch] DIN)	145 (197)/6100	145 (197)/6100	190 (258)/6100	155 (211)/5500	155 (211)/5500	270 (367) 6100	320 (435) 6100	450 (612)
Puissance nominale maxi [puissance électrique maxi] (kW [ch] DIN)	10 (14)	10 (14)	10 (14)	90 (122)	90 (122)	16 (22)	16 (22)	
Couple maxi (Nm à tr/min thermique)	320/1650	320/1650	370/1800	350/1600	350/1600	500/1600	520/1800	850/2500
Couple maxi [moteur électrique] (Nm)				440	440			
Capacité du réservoir (l)	66/7	66/7	66/7	50/7	50/7	80/7	80/7	80/7
<b>BOÎTE DE VITESSES</b>								
	9G-TRONIC automatique	9G-TRONIC automatique	9G-TRONIC automatique	9G-TRONIC automatique	9G-TRONIC automatique	9G-TRONIC automatique	AMG SPEEDSHIFT TCT 9G	AMG SPEEDSHIFT MCT 9G
<b>PERFORMANCES</b>								
Vitesse maxi (km/h)	240	232	250	250	245	250	250	300
Accélération 0-100 km/h (s)	7,5	7,6	6,2	5,8	5,8	5,0	4,5	3,4
<b>CONSOMMATION ET ÉMISSIONS</b>								
Consommation de carburant en l/100 km	9,0	9,0	9,0	2,3	2,2	9,7	9,9	12,8
Equivalent essence				4,3	4,2			
Emissions de CO <sub>2</sub> (g/km) selon 715/2007/CEE	204	204	204	51	50	220	224	291
Emissions de CO <sub>2</sub> de la mise à disposition du carburant et/ou de l'électricité (g/km)	46	46	46	16	16	49	50	65
Consommation d'énergie élec. (kWh/100 km)				17,9	17,8			
Autonomie électrique uniquement (km)				58	54			
Catégorie de rendement énergétique	F	F	F	A	A	F	F	G
<b>MASSE (KG)</b>								
Poids à vide/poids total (kg)	1700-2045/2360	1765-2090/2425	1730-2040/2390	1990-2260/2650	2065-2335/2720-2725	1940-2210/2600	1950-2140/2495	2010-2184/2555
Remorque freinée/non freinée	1900/750	2100/750	2100/750	2100/750	2100/750	2100/750	1900/750	1900/750
Volume du coffre (l)	540	540	540	370	370	540	540	540

La consommation normalisée de carburant/d'électricité est calculée selon la méthode de mesure 715/2007/CEE dans sa version actuellement en vigueur. Les valeurs indiquées relatives à la consommation d'énergie et aux émissions de CO<sub>2</sub> sont des valeurs suisses et se basent sur la réception par type. Il s'agit ici de valeurs qui ont été déterminées dans le cycle de mesure WLTP. Dans la pratique, les valeurs de consommation peuvent diverger des valeurs indiquées, en fonction du style de conduite ainsi que des conditions de la chaussée, du trafic, des influences de l'environnement et de l'état du véhicule. Les données ne se réfèrent pas à un véhicule précis et ne font pas partie de l'offre, mais servent uniquement à la comparaison entre les différents types de véhicules. Afin que les consommations d'énergie des différentes motorisations (essence, diesel, gaz, électricité, etc.) soient comparables, elles sont indiquées en sus sous la forme d'équivalents essence (unité de mesure pour l'énergie). Le CO<sub>2</sub> est le principal gaz à effet de serre responsable du réchauffement climatique; les émissions moyennes de CO<sub>2</sub> de tous les types de véhicules proposés (quelle que soit la marque) s'élèvent à 149 g/km pour l'année 2022, la valeur cible provisoire étant 118 g/km.

# Berline - Données techniques diesel.

	E 200 d	E 220 d	E 220 d 4MATIC	E 300 de	E 300 de 4MATIC	E 300 d 4MATIC	E 400 d 4MATIC
<b>MOTEUR</b>							
Disposition des cylindres	L4	L4	L4	L4	L4	L4	L6
Nombre de cylindres	4	4	4	4	4	4	6
Cylindrée (cm <sup>3</sup> )	1597	1993	1993	1950	1950	1993	2925
Puissance nominale maxi (kW [ch] DIN)	118 (160)/3800	147 (200)/3800	147 (200)/3800	143 (194)/3800	143 (194)/3800	195 (265)/4200	243 (330)/4200
Puissance nominale maxi [puissance électrique maxi] (kW [ch] DIN)		15 (20)	15 (20)	90 (122)	90 (122)	15 (20)	
Couple maxi (Nm à tr/min thermique)	360/1600	440/1800	440/1800	400/1600	400/1600	550/1800	700/1200
Couple maxi [moteur électrique] (Nm)				440	440		
Capacité du réservoir (l)	66/7	66/7	66/7	66/7	66/7	66/7	66/7
<b>BOÎTE DE VITESSES</b>							
	9G-TRONIC automatique	9G-TRONIC automatique	9G-TRONIC automatique	9G-TRONIC automatique	9G-TRONIC automatique	9G-TRONIC automatique	9G-TRONIC automatique
<b>PERFORMANCES</b>							
Vitesse maxi (km/h)	226	238	233	250	235	250	250
Accélération 0-100 km/h (s)	8,4	7,4	7,8	5,9	5,9	6,3	4,9
<b>CONSOMMATION ET ÉMISSIONS</b>							
Consommation de carburant en l/100 km	6,4	5,9	6,3	1,8	1,9	6,9	7,9
Equivalent essence	7,3	6,7	7,2	4,0	4,1	7,9	9,0
Emissions de CO <sub>2</sub> (g/km) selon 715/2007/CEE	169	155	166	47	49	181	207
Emissions de CO <sub>2</sub> de la mise à disposition du carburant et/ou de l'électricité (g/km)	31	29	30	13	14	33	38
Consommation d'énergie élec. (kWh/100 km)				18,0	17,7		
Autonomie électrique uniquement (km)				55	51		
Catégorie de rendement énergétique	D	C	D	A	A	E	F
<b>MASSE (KG)</b>							
Poids à vide/poids total (kg)	1735/2070/2395	1830-2165/2490	1895-2230/2555	2060-2330/2680-2720	2130-2400/2720-2760	1925-2240/2585	1920-2210/2580
Remorque freinée/non freinée	2100/750	2100/750	2100/750	2100/750	2100/750	2100/750	2100/750
Volume du coffre (l)	540	540	540	370	370	540	540

La consommation normalisée de carburant/d'électricité est calculée selon la méthode de mesure 715/2007/CEE dans sa version actuellement en vigueur. Les valeurs indiquées relatives à la consommation d'énergie et aux émissions de CO<sub>2</sub> sont des valeurs suisses et se basent sur la réception par type. Il s'agit ici de valeurs qui ont été déterminées dans le cycle de mesure WLTP. Dans la pratique, les valeurs de consommation peuvent diverger des valeurs indiquées, en fonction du style de conduite ainsi que des conditions de la chaussée, du trafic, des influences de l'environnement et de l'état du véhicule. Les données ne se réfèrent pas à un véhicule précis et ne font pas partie de l'offre, mais servent uniquement à la comparaison entre les différents types de véhicules. Afin que les consommations d'énergie des différentes motorisations (essence, diesel, gaz, électricité, etc.) soient comparables, elles sont indiquées en sus sous la forme d'équivalents essence (unité de mesure pour l'énergie). Le CO<sub>2</sub> est le principal gaz à effet de serre responsable du réchauffement climatique; les émissions moyennes de CO<sub>2</sub> de tous les types de véhicules proposés (quelle que soit la marque) s'élèvent à 149 g/km pour l'année 2022, la valeur cible provisoire étant 118 g/km.

# Break - Données techniques essence.

	E 200	E 200 4MATIC	E 300	E 300 e	E 450 4MATIC	AMG E 53 4MATIC+	AMG E 63 S 4MATIC +
<b>MOTEUR</b>							
Disposition des cylindres	L4	L4	L4	L4	L6	L6	V8
Nombre de cylindres	4	4	4	4	6	6	8
Cylindrée (cm³)	1991	1991	1991	1991	2999	2999	3982
Puissance nominale maxi (kW [ch] DIN)	145 (197)/6100	145 (197)/6100	190 (258)/6100	155 (211)/5500	270 (367) 6100	320 (435) 6100	450 (612)
Puissance nominale maxi [puissance électrique maxi] (kW [ch] DIN)	10 (14)	10 (14)	10 (14)	90 (122)	16 (22)	16 (22)	
Couple maxi (Nm à tr/min thermique)	320/1650	320/1650	370/1650	350/1600	500/1600	520/1800	850/2500
Couple maxi [moteur électrique] (Nm)				440			
Capacité du réservoir (l)	66/7	66/7	66/7	50/7	80/7	80/7	80/7
<b>BOÎTE DE VITESSES</b>							
	9G-TRONIC automatique	9G-TRONIC automatique	9G-TRONIC automatique	9G-TRONIC automatique	9G-TRONIC automatique	AMG SPEEDSHIFT TCT 9G	AMG SPEEDSHIFT MCT 9G
<b>PERFORMANCES</b>							
Vitesse maxi (km/h)	231	225	250	245	250	250	290
Accélération 0-100 km/h (s)	7,8	7,9	6,3	5,9	5,2	4,5	3,5
<b>CONSOMMATION ET ÉMISSIONS</b>							
Consommation de carburant en l/100 km	9,0	9,0	9,0	2,3	9,7	9,9	12,8
Equivalent essence				4,3			
Emissions de CO <sub>2</sub> (g/km) selon 715/2007/CEE	204	204	204	51	220	224	291
Emissions de CO <sub>2</sub> de la mise à disposition du carburant et/ou de l'électricité (g/km)	46	46	46	16	49	50	65
Consommation d'énergie élec. (kWh/100 km)				17,9			
Autonomie électrique uniquement (km)				54			
Catégorie de rendement énergétique	F	F	F	A	F	F	G
<b>MASSE (KG)</b>							
Poids à vide/poids total (kg)	1795-2090/2475-2580	1860-2155/2540-2645	1815-2110/2495-2600	2075-2305/2755	2045-2295/2705-2760	2025-2205/2585	2075-2259/2665
Remorque freinée/non freinée	2100/750*	2100/750*	2100/750*	2100/750	2100/750*	1900/750	1900/750
Volume du coffre (l)	640-1820	640-1820	640-1820	480-1660	640-1820	640-1820	640-1820

\* En version 7 places: aucune charge remorquée permise

La consommation normalisée de carburant/d'électricité est calculée selon la méthode de mesure 715/2007/CEE dans sa version actuellement en vigueur. Les valeurs indiquées relatives à la consommation d'énergie et aux émissions de CO<sub>2</sub> sont des valeurs suisses et se basent sur la réception par type. Il s'agit ici de valeurs qui ont été déterminées dans le cycle de mesure WLTP. Dans la pratique, les valeurs de consommation peuvent cependant diverger des valeurs indiquées, en fonction du style de conduite ainsi que des conditions de la chaussée, du trafic, des influences de l'environnement et de l'état du véhicule. Les données ne se réfèrent pas à un véhicule précis et ne font pas partie de l'offre, mais servent uniquement à la comparaison entre les différents types de véhicules. Afin que les consommations d'énergie des différentes motorisations (essence, diesel, gaz, électricité, etc.) soient comparables, elles sont indiquées en sus sous la forme d'équivalents essence (unité de mesure pour l'énergie). Le CO<sub>2</sub> est le principal gaz à effet de serre responsable du réchauffement climatique; les émissions moyennes de CO<sub>2</sub> de tous les types de véhicules proposés (quelle que soit la marque) s'élèvent à 149 g/km pour l'année 2022, la valeur cible provisoire étant 118 g/km.

# Break - Données techniques diesel.

	E 220 d	E 220 d 4MATIC	E 300 de	E 300 de 4MATIC	E 300 d 4MATIC	E 400 d 4MATIC
<b>MOTEUR</b>						
Disposition des cylindres	L4	L4	L4	L4	L4	L6
Nombre de cylindres	4	4	4	4	4	6
Cylindrée (cm³)	1993	1993	1950	1950	1993	2925
Puissance nominale maxi (kW [ch] DIN)	147 (200)/3800	147 (200)/3800	143 (194)/3800	143 (194)/3800	195 (265)/4200	243 (330)/4200
Puissance nominale maxi [puissance électrique maxi] (kW [ch] DIN)	15 (20)	15 (20)	90 (122)	90 (122)	15 (20)	
Couple maxi (Nm à tr/min thermique)	440/1800	440/1800	400/1600	400/1600	550/1800	700/1200
Couple maxi [moteur électrique] (Nm)			440	440		
Capacité du réservoir (l)	66/7	66/7	60/7	60/7	66/7	66/7
<b>BOÎTE DE VITESSES</b>						
	9G-TRONIC automatique	9G-TRONIC automatique	9G-TRONIC automatique	9G-TRONIC automatique	9G-TRONIC automatique	9G-TRONIC automatique
<b>PERFORMANCES</b>						
Vitesse maxi (km/h)	232	229	250	230	250	250
Accélération 0-100 km/h (s)	7,8	8,1	6,0	6,0	6,6	5,1
<b>CONSOMMATION ET ÉMISSIONS</b>						
Consommation de carburant en l/100 km	5,9	6,3	1,8	1,9	6,9	7,9
Equivalent essence	6,7	7,2	4,0	4,1	7,9	9,0
Emissions de CO <sub>2</sub> (g/km) selon 715/2007/CEE	155	166	47	49	181	207
Emissions de CO <sub>2</sub> de la mise à disposition du carburant et/ou de l'électricité (g/km)	29	30	13	14	33	38
Consommation d'énergie élec. (kWh/100 km)			18,0	17,7		
Autonomie électrique uniquement (km)			52	48		
Catégorie de rendement énergétique	C	D	A	A	E	F
<b>MASSE (KG)</b>						
Poids à vide/poids total (kg)	1925-2210/2605-2630	1990-2275/2670-2760	2145-2375/2820	2215-2445/2850	2010-2290/2690-2760	2015-2285/2695
Remorque freinée/non freinée	2100/750*	2100/750*	2100/750	2100/750	2100/750*	2100/750
Volume du coffre (l)	640-1820	640-1820	480-1660	480-1660	540	640-1820

\* En version 7 places: aucune charge remorquée permise

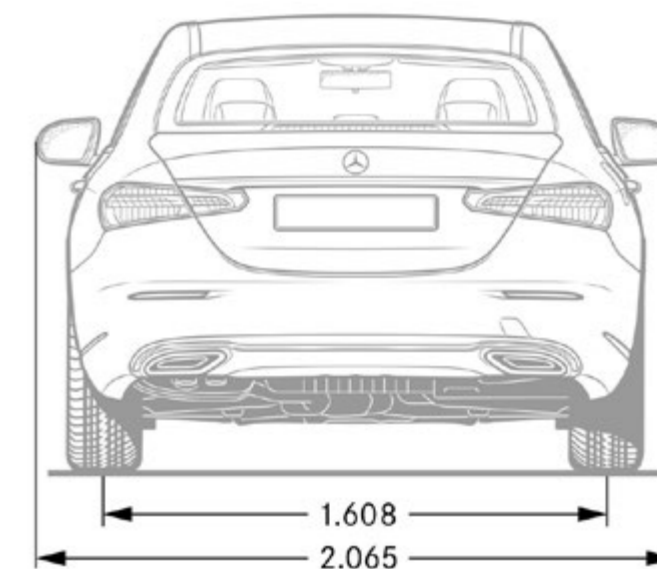
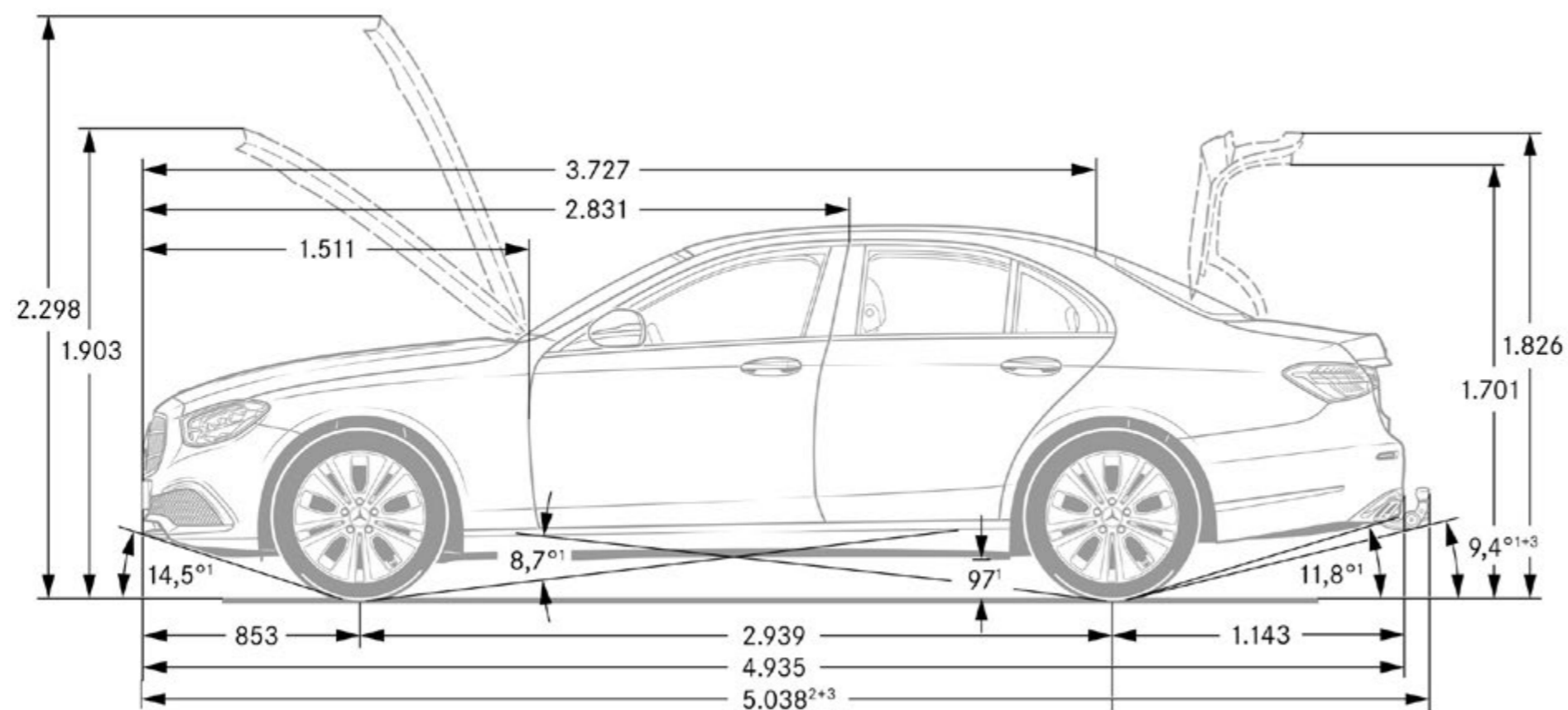
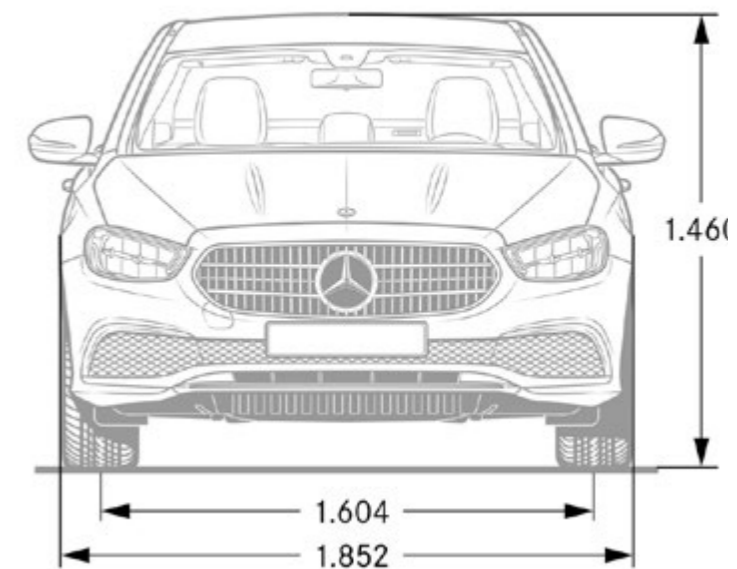
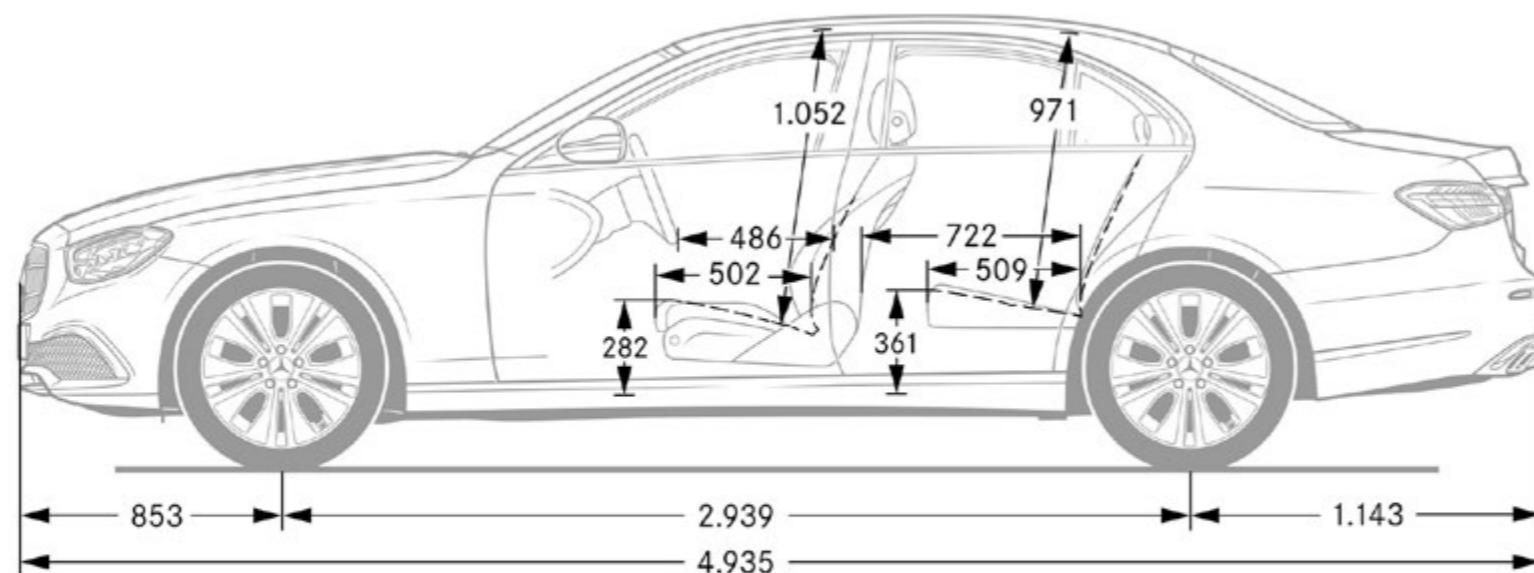
La consommation normalisée de carburant/d'électricité est calculée selon la méthode de mesure 715/2007/CEE dans sa version actuellement en vigueur. Les valeurs indiquées relatives à la consommation d'énergie et aux émissions de CO<sub>2</sub> sont des valeurs suisses et se basent sur la réception par type. Il s'agit ici de valeurs qui ont été déterminées dans le cycle de mesure WLTP. Dans la pratique, les valeurs de consommation peuvent diverger des valeurs indiquées, en fonction du style de conduite ainsi que des conditions de la chaussée, du trafic, des influences de l'environnement et de l'état du véhicule. Les données ne se réfèrent pas à un véhicule précis et ne font pas partie de l'offre, mais servent uniquement à la comparaison entre les différents types de véhicules. Afin que les consommations d'énergie des différentes motorisations (essence, diesel, gaz, électricité, etc.) soient comparables, elles sont indiquées en sus sous la forme d'équivalents essence (unité de mesure pour l'énergie). Le CO<sub>2</sub> est le principal gaz à effet de serre responsable du réchauffement climatique; les émissions moyennes de CO<sub>2</sub> de tous les types de véhicules proposés (quelle que soit la marque) s'élèvent à 149 g/km pour l'année 2022, la valeur cible provisoire étant 118 g/km.

# Tout-Terrain - Données techniques.

	E 220 d 4MATIC	E 400 d 4MATIC	E 200 4MATIC	E 450 4MATIC
<b>MOTEUR</b>				
Disposition des cylindres	L4	L6	L4	L6
Nombre de cylindres	4	6	4	6
Cylindrée (cm <sup>3</sup> )	1993	2925	1991	2999
Puissance nominale maxi (kW [ch] DIN)	147 (200)/3800	243 (330)/4200	145 (197)	270 (367) 6100
Puissance nominale maxi [puissance électrique maxi] (kW [ch] DIN)	15 (20)			16 (22)
Couple maxi (Nm à tr/min thermique)	440/1800	700/1200	320/1650	500/1600
Couple maxi [moteur électrique] (Nm)				
Capacité du réservoir (l)	66/7	66/7	66/7	80/7
<b>BOÎTE DE VITESSES</b>				
	9G-TRONIC automatique	9G-TRONIC automatique	9G-TRONIC automatique	9G-TRONIC automatique
<b>PERFORMANCES</b>				
Vitesse maxi (km/h)	229	250	225	250
Accélération 0-100 km/h (s)	8,4	5,4	8,1	5,4
<b>CONSOMMATION ET ÉMISSIONS</b>				
Consommation de carburant en l/100 km	6,5	8,0	9,2	9,4
Equivalent essence	7,4	9,1		
Emissions de CO <sub>2</sub> (g/km) selon 715/2007/CEE	169	211	208	214
Emissions de CO <sub>2</sub> de la mise à disposition du carburant et/ou de l'électricité (g/km)	31	39	47	48
Consommation d'énergie élec. (kWh/100 km)				
Autonomie électrique uniquement (km)				
Catégorie de rendement énergétique	D	F	F	F
<b>MASSE (KG)</b>				
Poids à vide/poids total (kg)	1965-2180/2590	2060-2275/2685	1915-2130/2540	2065-2280/2700
Remorque freinée/non freinée	2100/750	2100/750	2100/750	2100/750
Volume du coffre (l)	640-1820	640-1820	640-1820	640-1820

La consommation normalisée de carburant/d'électricité est calculée selon la méthode de mesure 715/2007/CEE dans sa version actuellement en vigueur. Les valeurs indiquées relatives à la consommation d'énergie et aux émissions de CO<sub>2</sub> sont des valeurs suisses et se basent sur la réception par type. Il s'agit ici de valeurs qui ont été déterminées dans le cycle de mesure WLTP. Dans la pratique, les valeurs de consommation peuvent diverger des valeurs indiquées, en fonction du style de conduite ainsi que des conditions de la chaussée, du trafic, des influences de l'environnement et de l'état du véhicule. Les données ne se réfèrent pas à un véhicule précis et ne font pas partie de l'offre, mais servent uniquement à la comparaison entre les différents types de véhicules. Afin que les consommations d'énergie des différentes motorisations (essence, diesel, gaz, électricité, etc.) soient comparables, elles sont indiquées en sus sous la forme d'équivalents essence (unité de mesure pour l'énergie). Le CO<sub>2</sub> est le principal gaz à effet de serre responsable du réchauffement climatique; les émissions moyennes de CO<sub>2</sub> de tous les types de véhicules proposés (quelle que soit la marque) s'élèvent à 149 g/km pour l'année 2022, la valeur cible provisoire étant 118 g/km.

# Dimensions Classe E Berline.

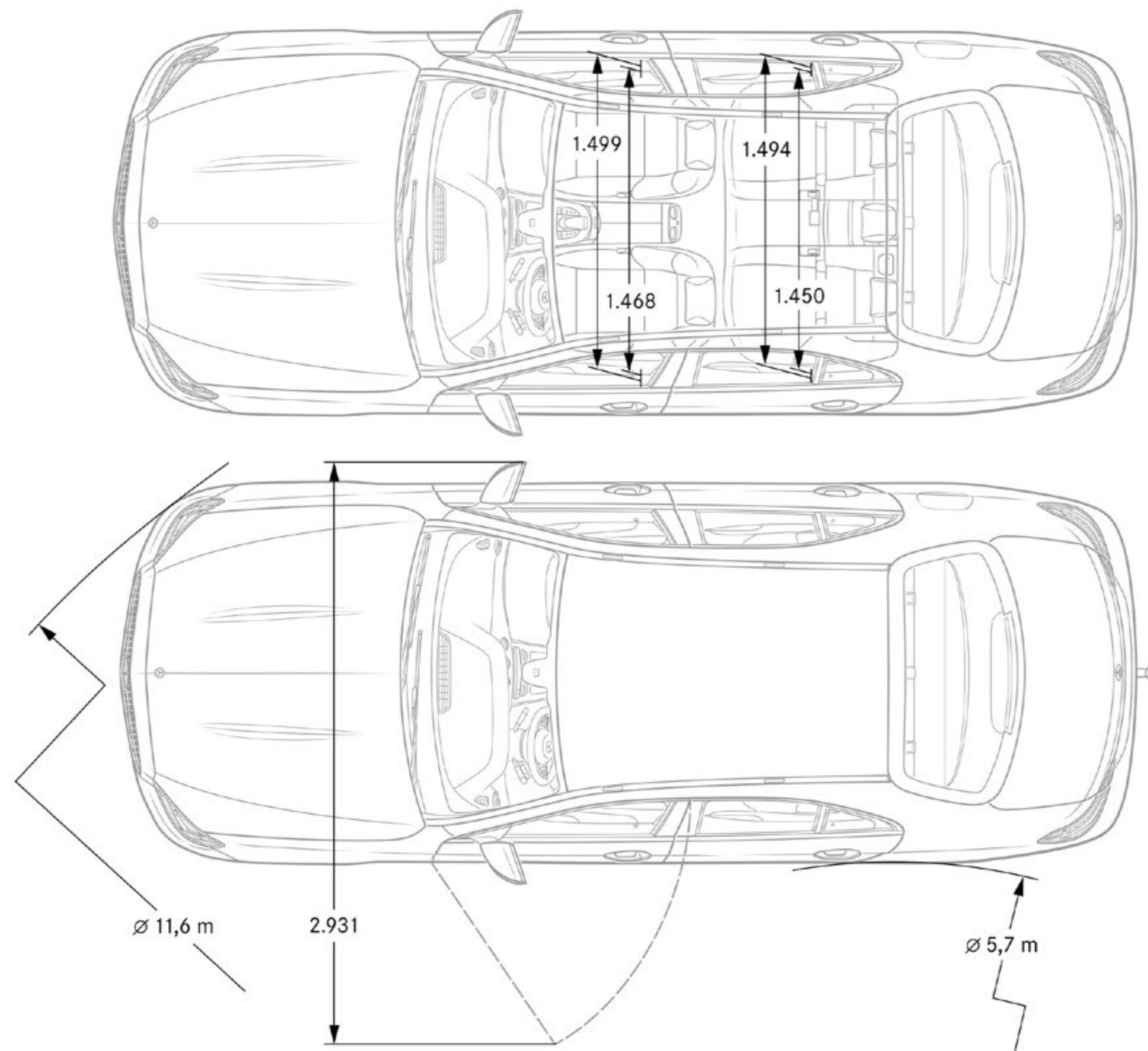


Ces dimensions sont des valeurs moyennes et peuvent légèrement varier.

La disponibilité peut être temporairement limitée en raison de difficultés d'approvisionnement concernant les composants de véhicules (en particulier les semi-conducteurs). Vous trouverez des informations à jour en permanence sur notre page d'accueil et chez votre partenaire Mercedes-Benz.



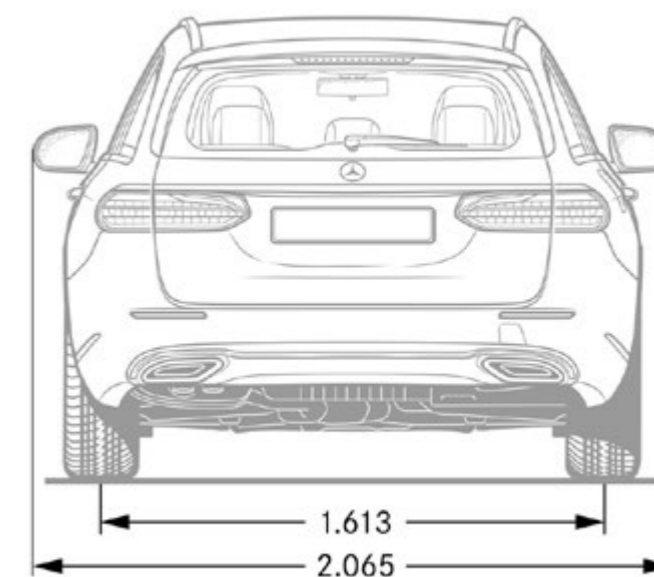
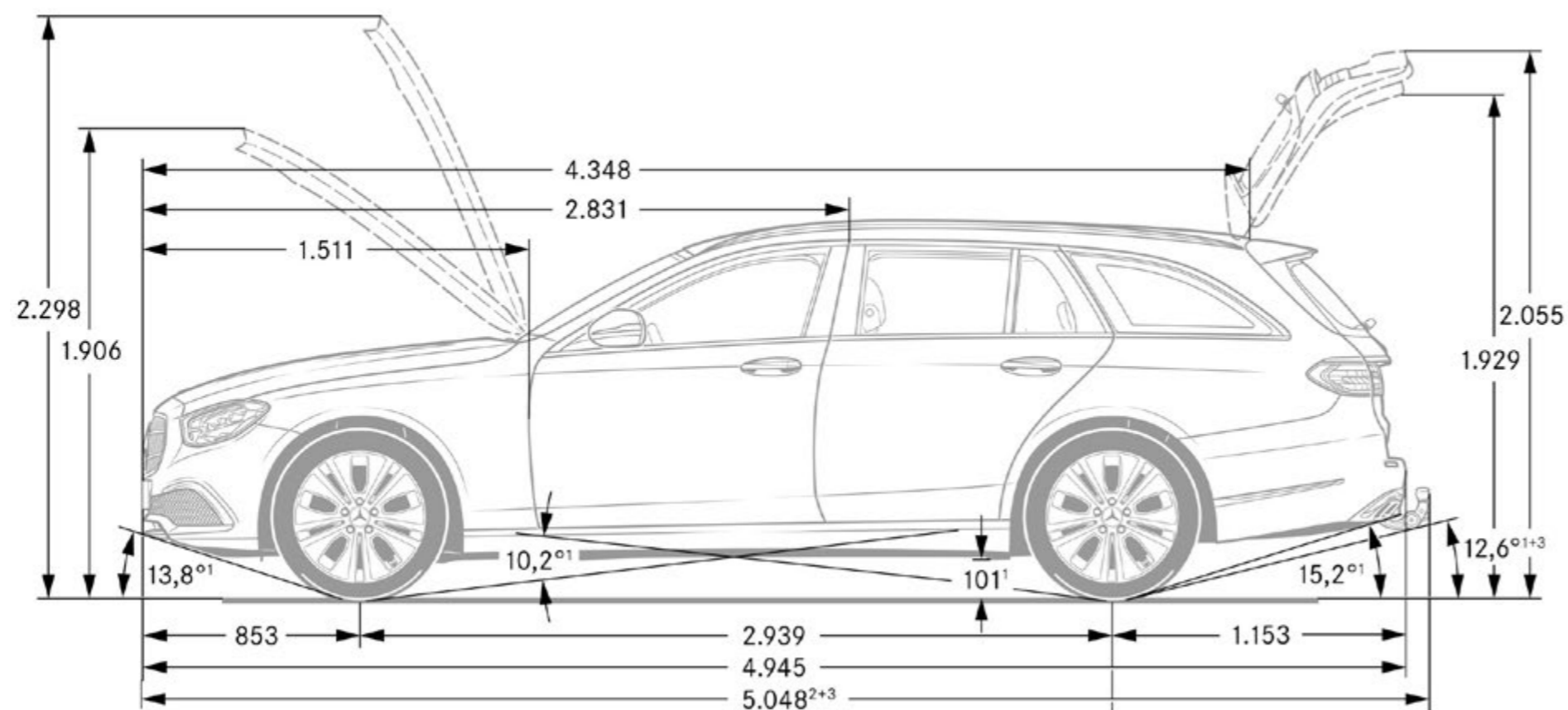
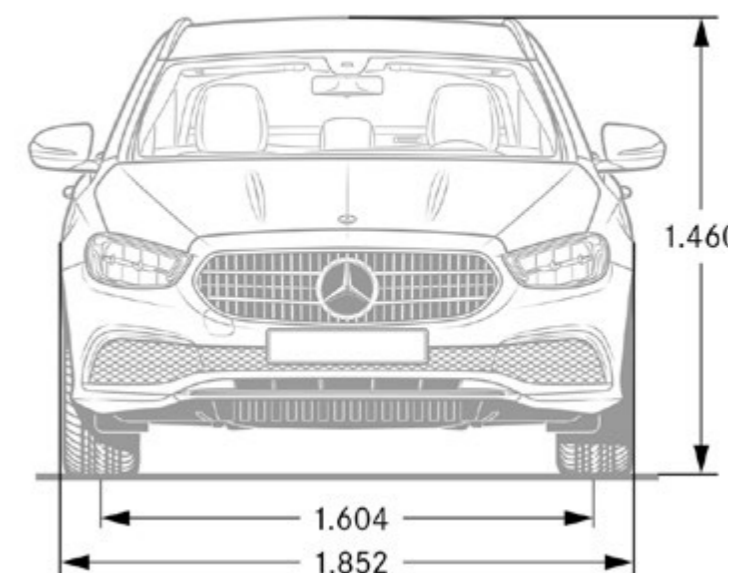
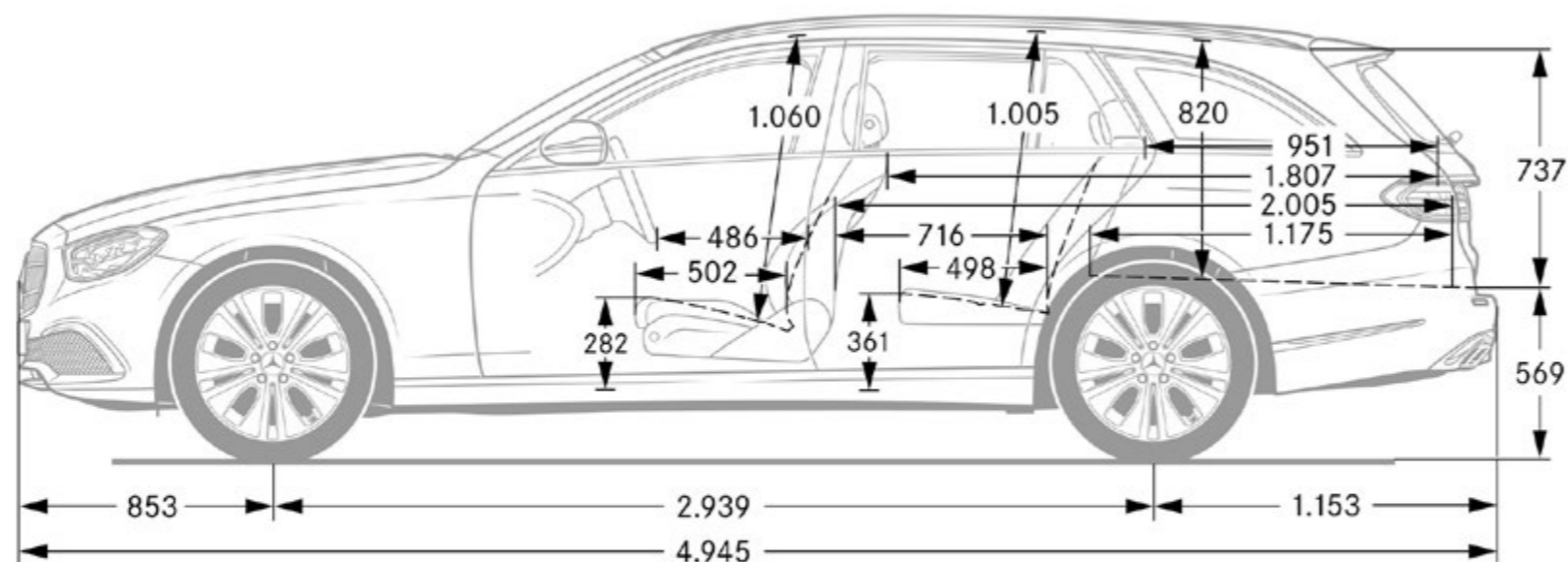
# Dimensions Classe E Berline.



Ces dimensions sont des valeurs moyennes et peuvent légèrement varier.

La disponibilité peut être temporairement limitée en raison de difficultés d'approvisionnement concernant les composants de véhicules (en particulier les semi-conducteurs). Vous trouverez des informations à jour en permanence sur notre page d'accueil et chez votre partenaire Mercedes-Benz.

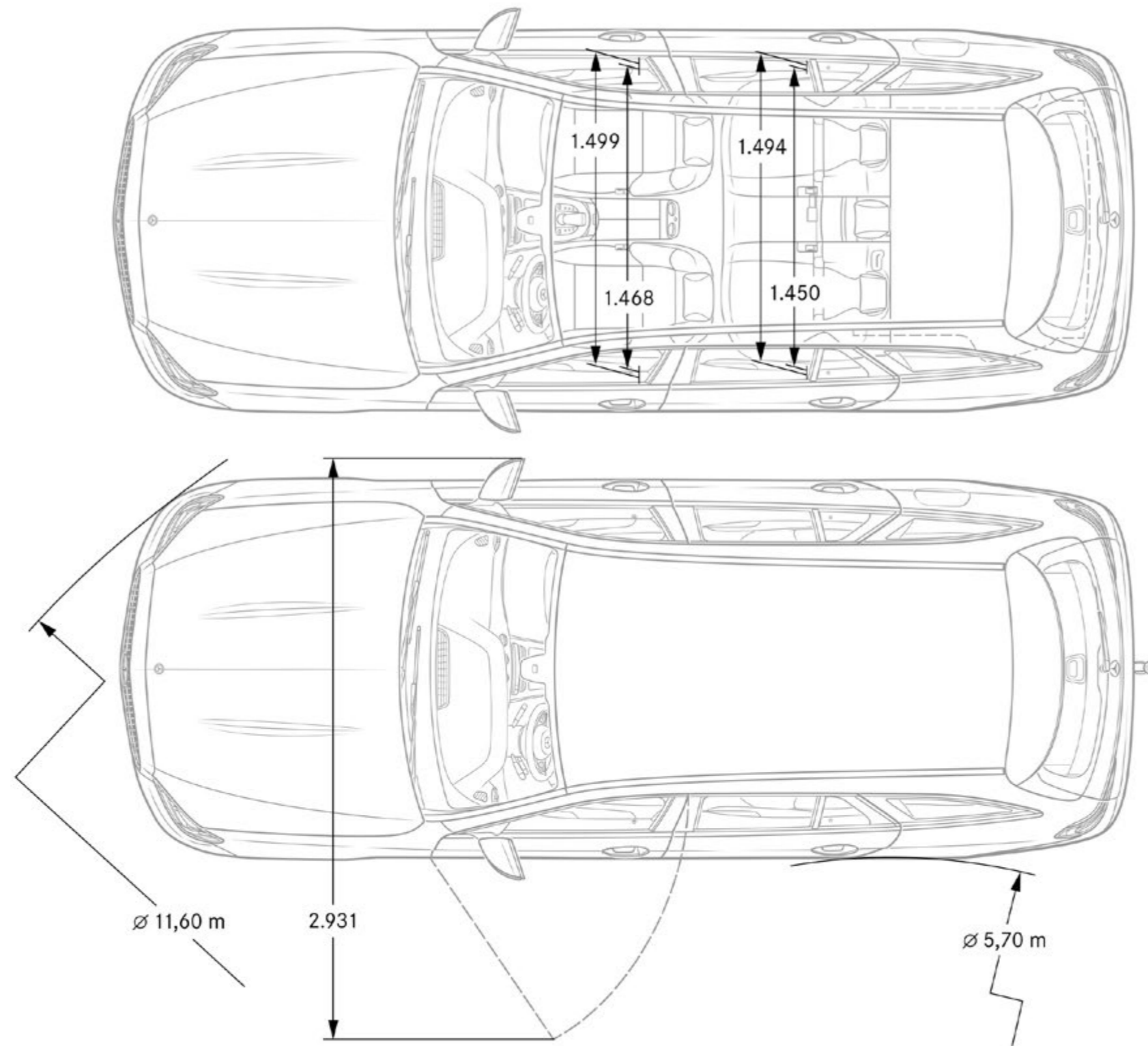
# Dimensions Classe E Break.



Ces dimensions sont des valeurs moyennes et peuvent légèrement varier.

La disponibilité peut être temporairement limitée en raison de difficultés d'approvisionnement concernant les composants de véhicules (en particulier les semi-conducteurs). Vous trouverez des informations à jour en permanence sur notre page d'accueil et chez votre partenaire Mercedes-Benz.

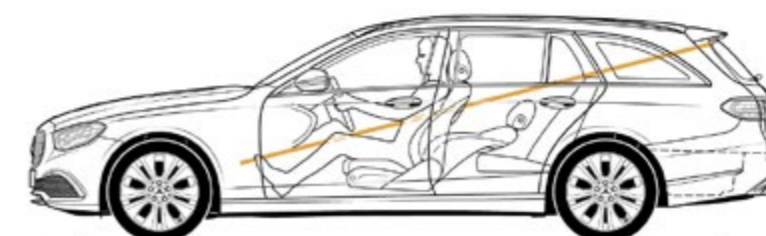
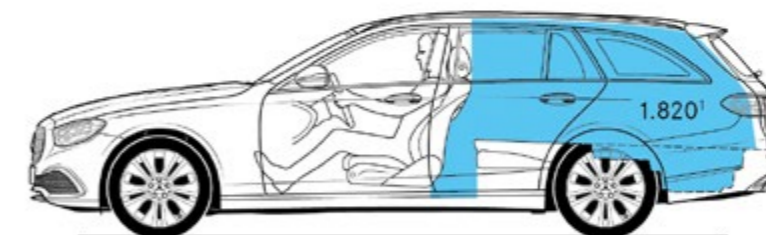
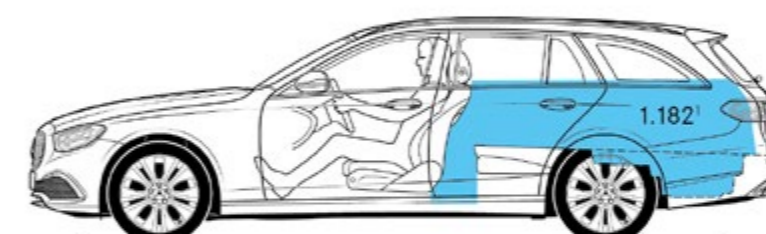
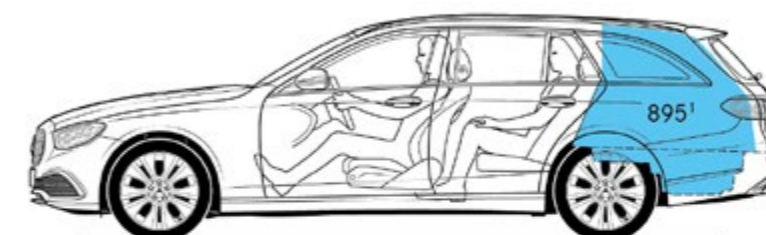
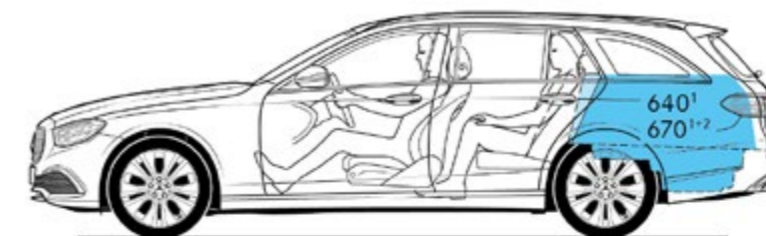
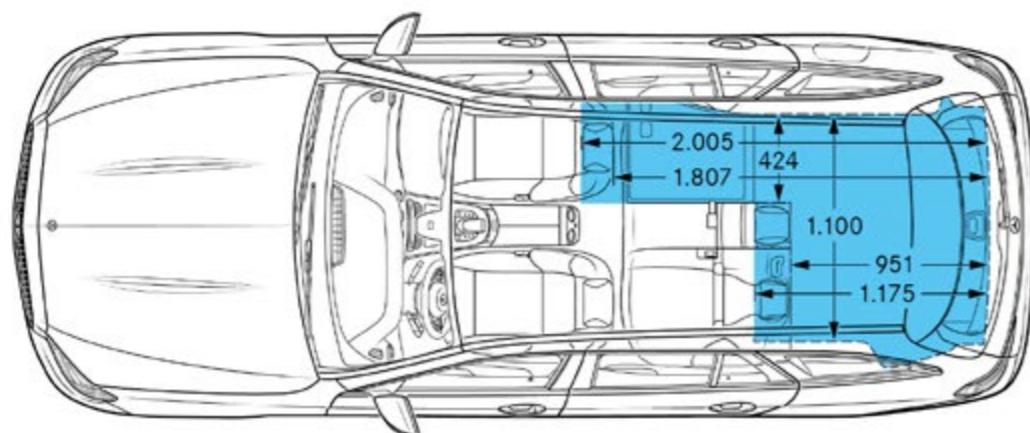
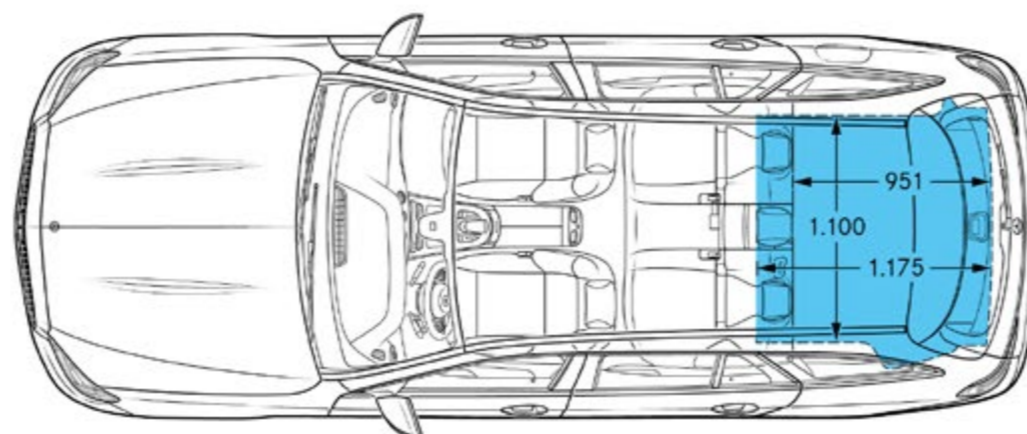
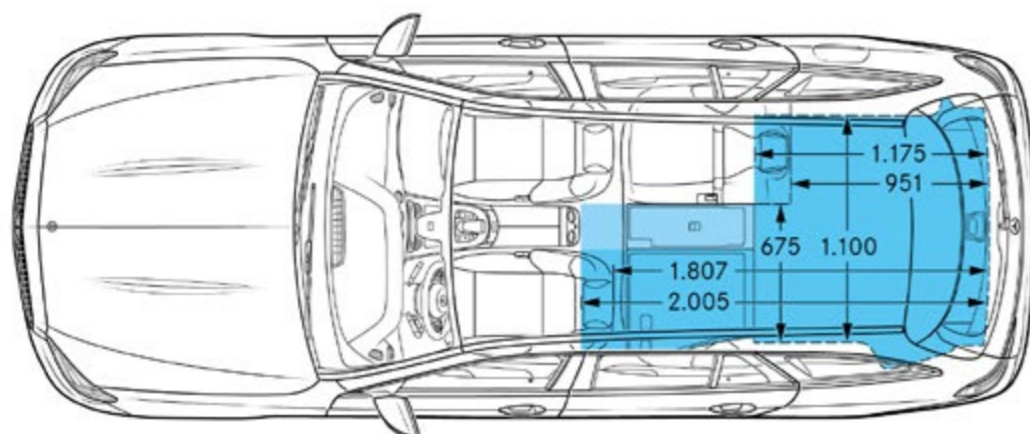
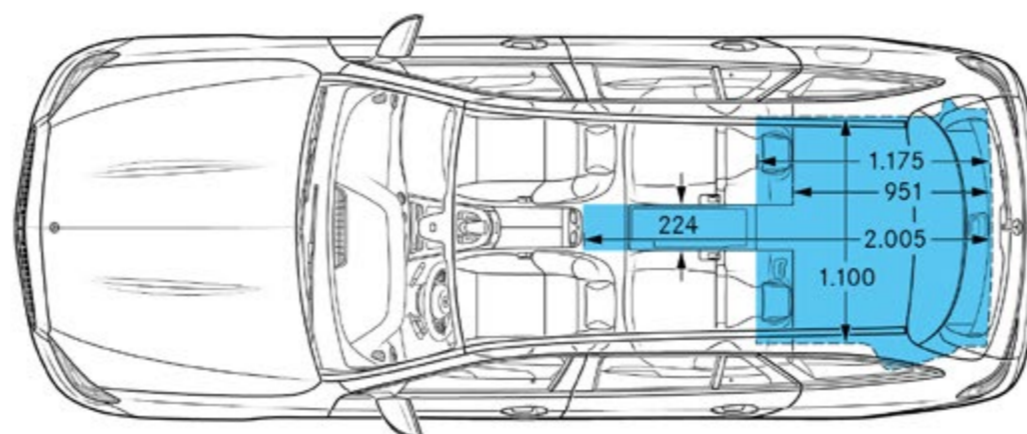
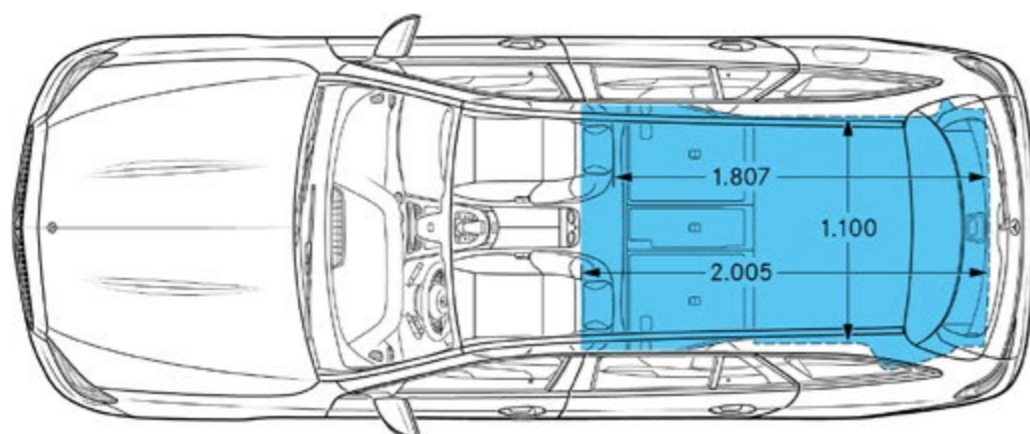
# Dimensions Classe E Break.



Ces dimensions sont des valeurs moyennes et peuvent légèrement varier.

La disponibilité peut être temporairement limitée en raison de difficultés d'approvisionnement concernant les composants de véhicules (en particulier les semi-conducteurs). Vous trouverez des informations à jour en permanence sur notre page d'accueil et chez votre partenaire Mercedes-Benz.

# Dimensions Classe E Break.



Ces dimensions sont des valeurs moyennes et peuvent légèrement varier.

La disponibilité peut être temporairement limitée en raison de difficultés d'approvisionnement concernant les composants de véhicules (en particulier les semi-conducteurs). Vous trouverez des informations à jour en permanence sur notre page d'accueil et chez votre partenaire Mercedes-Benz.

Prolongez l'expérience  
et faites de votre rêve une réalité.



# Les services.

## MERCEDES-SWISS-INTEGRAL

Garantie et service en un. Propriétaire d'une voiture particulière Mercedes-Benz, vous profitez de prestations complémentaires exceptionnelles. **MERCEDES-SWISS-INTEGRAL** couvre tout ce dont votre Mercedes-Benz a besoin pour ses premiers 100 000 km. Et, ce qui ne gêne rien, cette combinaison de prestations très exclusives est gratuite pour vous:

- Toutes les réparations (également suite à usure) durant 3 ans ou jusqu'à 100 000 kilomètres (selon premier seuil atteint).
- Gratuité des services et pièces d'origine nécessaires à cet effet (hors liquides) jusqu'à 100 000 kilomètres pour une durée maximale de 10 ans (selon premier seuil atteint).

Le répertoire détaillé des prestations vous est remis par votre partenaire du réseau Mercedes-Benz ou figure sur [www.mercedes-benz.ch](http://www.mercedes-benz.ch). Les coûts d'exploitation réduits augmentent encore le plaisir de conduire.

Avec **MERCEDES-SWISS-INTEGRAL**, le compte est bon!

## MERCEDES-SWISS-INTEGRAL plus

Avec **MERCEDES-SWISS-INTEGRAL plus** – ou **MSI plus**, vous pouvez, à des conditions intéressantes, dès l'achat du véhicule neuf, prolonger les prestations de **MERCEDES-SWISS-INTEGRAL** de 1, 2 ou 3 ans jusqu'à un maximum de 6 ans d'utilisation ou 200 000 km (selon premier seuil atteint). Pendant la durée de **MSI plus**, toutes les réparations ainsi que le remplacement des pièces soumises à usure sont inclus. Le répertoire détaillé des prestations vous est remis par votre partenaire du réseau Mercedes-Benz ou figure sur [www.mercedes-benz.ch/msi-plus](http://www.mercedes-benz.ch/msi-plus). Par ailleurs, nous prenons en charge tous les services prescrits, y c. les pièces d'origine nécessaires à cet effet (hors liquides et lubrifiants).

**MSI plus 4 New:** prolongation d'un an, jusqu'à un total de 4 ans ou 120 000 km

Prix valables du 1.2.2022 au 31.1.2023 ou jusqu'à révocation

## MOBILITÉ MERCEDES-BENZ

S'il est une chose qui vous accompagne toujours à bord de votre nouvelle voiture, c'est bien la sensation de rouler en toute sécurité. Mais si un jour, vous deviez tout de même avoir besoin d'aide, sachez que le Service 24h de Mercedes-Benz est là pour vous au numéro d'urgence gratuit 00800 1 777 7777 (alternative: +41 44 439 15 67). Cette prestation peut d'ailleurs encore s'étoffer avec le service télématique intégré Mercedes-Benz Contact. Condition: radio connectée à un téléphone mobile en état de marche. Par pression sur une touche, vous voilà connecté par téléphone avec le centre clients Mercedes-Benz. Si souhaité, toutes les données pertinentes sur le véhicule et sa position sont transmises. Il en résulte un temps de réaction raccourci et donc une assistance rapide sur place. De série et sans majoration de prix: le pack de mobilité Mercedes-Benz Mobilo. A l'échéance de la garantie de mobilité (deux ans), Mobilo se prolonge automatiquement d'année en année, jusqu'à un maximum de 30 ans, pour les pannes et prestations d'assurance. Condition: maintenance régulière auprès de votre partenaire après-vente Mercedes-Benz. De la perte de clés aux dommages causés par un accident ou par un acte de vandalisme, en passant par la panne, Mobilo fait en sorte que vous puissiez malgré tout atteindre votre destination et ce, dans l'Europe entière. Quel que soit votre problème, une chose est sûre: vous reprendrez la route le plus rapidement possible.

Prix en CHF  
TVA incl.

0.-

1396.-

2740.-

0.-

	E 200 d	E 220 d	E 220 d 4MATIC	E 300 de	E 300 de 4MATIC	E 300 d 4MATIC	E 400 d 4MATIC	E 200	E 200 4MATIC	E 300	E 300 e	E 300 e 4MATIC	E 450 4MATIC	E 220 d 4MATIC All-Terrain	E 400 d 4MATIC All-Terrain	E 200 4MATIC All-Terrain	E 450 4MATIC All-Terrain	AMG E 53 4MATIC+	AMG E 63 S 4MATIC+
<b>MERCEDES-SWISS-INTEGRAL</b>	S	S	S	S	S	S	S	S	S	S	S	S	S	S	S	S	S	S	S
<b>MERCEDES-SWISS-INTEGRAL plus</b>	●	●	●	●	●	●	●	●	●	●	●	●	●	●	●	●	●	■	■
<b>MSI plus 4 New</b>	■	■	■	■	■	■	■	■	■	■	■	■	■	■	■	■	■	●	●
<b>MOBILITÉ MERCEDES-BENZ</b>	S	S	S	S	S	S	S	S	S	S	S	S	S	S	S	S	S	S	S

● Disponible avec frais supplémentaires S Équipement de série ■ Indisponible

