

GLA.



Mercedes-Benz






Per qualcuno esiste solo
una strada: percorrerle tutte.

GLA è la compagna di viaggio ideale per chi come
te non si ferma mai.





The image shows the interior of a Mercedes-Benz GLA SUV. The view is from the driver's side, looking towards the passenger side. The dashboard is dark with a glowing blue ambient light strip. The passenger seat is upholstered in red leather. The door panel also features red leather and a glowing blue light strip. The car is parked in front of a modern building with a white facade and large windows. The sky is clear and blue.

Ogni spazio è una zona
di comfort.

GLA ha tutto ciò che serve per rendere i tuoi viaggi ancora più confortevoli. Gli interni si distinguono per spazio, sportività ed eccellenza dei materiali. Inoltre il SUV compatto è più funzionale che mai e si adatta a ogni tua esigenza.





Sportivo da ogni prospettiva.

Le forme moderne conferiscono al SUV compatto dinamismo ed eleganza, mentre il design ne mette in risalto le superfici.





Piacere di conoscerti.

Innovativo, intuitivo, intelligente: MBUX è il sistema di comando multimediale di Mercedes-Benz con il quale puoi dialogare in qualsiasi momento e che ti connette al tuo mondo digitale.

A man and a woman are standing in front of a car, looking towards the camera. The man is wearing a colorful, patterned shirt over a white t-shirt. The woman is wearing a light-colored jacket and holding a large stuffed animal. In the foreground, there are several other large stuffed animals, including a brown bear and a white sheep. The background shows a city street at night with buildings and a car.

Accomodateci, al resto ci pensa GLA.

GLA è sempre al tuo fianco in tutte le situazioni: dai sistemi di assistenza alla guida al sistema operativo che impara a conoscerti sempre meglio ad ogni interazione e si adatta alla tua vita proprio come GLA fa con la strada. Prenota un test drive e scopri Mercedes-Benz GLA.





Illuminazione di atmosfera.

Conferisci agli interni un'atmosfera particolare in base alle tue preferenze o all'umore del momento. Le 64 tonalità offerte dall'illuminazione di atmosfera creano scenari cromatici, ad esempio nelle bocchette di ventilazione, nelle porte o nella plancia portastrumenti.

Comfort di comando.

Grazie ad azioni vocali con capacità di comprendere il parlato naturale, a un comfort di comando straordinario e a un livello altissimo di personalizzazione, GLA rappresenta un vero e proprio trendsetter. Interagire con un'auto non è mai stato così semplice.



Plancia con display widescreen.

Tutto sotto controllo. La plancia con display widescreen di GLA si distingue per precisione e chiarezza e ti offre la possibilità di navigare in maniera rapida e semplice attraverso i menu dell'auto.

Display head-up.

Sei pronto a vivere tutte le emozioni di una guida sportiva e ad assumere il controllo della situazione? Il display head-up trasforma il parabrezza in un'accattivante plancia digitale. E con le informazioni importanti sempre davanti agli occhi, puoi dedicare tutta la tua attenzione alla strada e al traffico.



Massima abitabilità.

La quotidianità richiede spazi. GLA è stata studiata nei minimi dettagli per offrirti ancora più funzionalità nella vita di tutti i giorni.

MULTIBEAM LED.

Visibilità perfetta. I fari MULTIBEAM LED adattivi reagiscono alla situazione del traffico con i loro LED regolabili singolarmente. La luce semiabbagliante esclude gli altri utenti della strada, evitando di abbagliarli. Anche le luci di assistenza alla svolta e di curva illuminano il campo visivo in modo ottimale e sono in grado di rilevare un pericolo più rapidamente.



Cerchi in lega leggera AMG da 50,8 cm (20").

Il massimo in strada. Il massimo in fuoristrada. Con i cerchi in lega leggera AMG da 50,8 cm (20") GLA è perfettamente a suo agio sia in montagna che in città.



Seconda fila di sedili scorrevole.

La seconda fila di sedili scorrevole si adatta alle tue esigenze.

Equipaggiamenti di serie.

Anche nella versione di serie, il tipico design SUV si fonde a tecnologie innovative. Grazie al sistema multimediale MBUX o ai sedili in materiale ARTICO, Mercedes-Benz GLA ha un fascino che colpisce all'istante. Sofisticati sistemi di assistenza alla guida, come il sistema di assistenza alla frenata attivo, sottolineano l'elevato standard di sicurezza.



Versione Style.

Con la versione Style la tua auto si distingue da quella di serie per l'aspetto di interni ed esterni più raffinato. Nella dotazione di questa versione figurano elementi aggiuntivi, come i cerchi in lega leggera da 17 pollici specifici e ottimizzati sotto il profilo dell'aerodinamica, nonché rivestimenti esclusivi e cuciture decorative.



Versione Progressive.

La versione Progressive impreziosisce la tua auto, donandole un valore aggiunto da percepire e toccare con mano. Basta pensare al bagaglio tecnologico e al look originale in stile SUV. Con questa versione puoi realizzare altri interessanti accostamenti di interni ed esterni, grazie per esempio al pacchetto rivestimenti in pelle e al pacchetto Night.



AMG Line.

La versione AMG Line rafforza il fascino sportivo della tua auto: i sedili sportivi con volante sportivo in pregiata pelle nappa appiattito nella parte inferiore assicurano un comfort di seduta straordinario, mentre l'assetto dinamico ribassato (non per i modelli ibridi plug-in) e lo sterzo diretto intensificano il piacere di guida.





DYNAMIC SELECT.

Scegli il tuo stile di guida preferito. Basta premere un pulsante per attivare i diversi programmi di marcia del DYNAMIC SELECT che agiscono sui parametri di motore, cambio, assetto o sterzo. Il programma «Sport» predilige uno stile decisamente dinamico, mentre il «Comfort» è più equilibrato. Il programma «ECO», invece, punta alla massima efficienza per risparmiare carburante e denaro.



4MATIC.

GLA ha la capacità di trovarsi una strada anche dove non ce ne sono. Che sia neve o sterrato, la trazione integrale 4MATIC evoluta garantisce massima motricità su qualsiasi tipo di terreno, confermando così le eccellenti doti offroad di GLA.

Performance istantanea.

Ogni Mercedes-AMG è un capolavoro unico dallo stile inconfondibile. Le nostre auto performance e le nostre sportive sono accomunate da un'indomita vocazione sportiva e dalla passione per le prestazioni, frutto dell'incontro tra l'ingegneria e un'attitudine speciale: lo spirito AMG. Siamo convinti che ogni nuovo traguardo nasca dalla capacità di sfidare i propri limiti. Non crediamo nell'ordine preconstituito delle cose, ma che i limiti esistano per essere superati da chi stesso se li è posti. Fedeli a tale principio creiamo performance straordinarie da vivere in pista e su strada.

Benvenuti nell'universo AMG.

www.mercedes-amg.com

The AMG logo consists of four slanted parallel bars followed by the letters 'AMG' in a bold, sans-serif font.





D S GL2472

Dati tecnici benzina.

	GLA 180	GLA 200	GLA 200 4MATIC	GLA 250	GLA 250 4MATIC	GLA 250 e	AMG GLA 35 4MATIC	AMG GLA 45 4MATIC+	AMG GLA 45 S 4MATIC+
MOTORE									
Disposizione dei cilindri	L4	L4	L4	L4	L4	L4	L4	L4	L4
Numero dei cilindri	4	4	4	4	4	4	4	4	4
Cilindrata (cm³)	1332	1332	1332	1991	1991	1332	1991	1991	1991
Potenza nominale massima (kW [CV] DIN)	100 [136]	120 [163]	120 [163]	165 [224]	165 [224]	118+75 [160+102]	225 [306]	285 [388]	310 [421]
Coppia massima (Nm a giri/min, termico)	200/1460-4000	250/1620-4000	250/1620-4000	350/1800-4000	350/1800-4000	230/1620-4000	400/3000-4000	480/4750-5000	500/5000-5250
Capacità del serbatoio (l)	43	43	43	51	51	35	51	51	51
Autonomia elettrica fino a (km)						63			
CAMBIO									
	Cambio automatico 7G-DCT	Cambio automatico 7G-DCT	Cambio automatico 8G-DCT	Cambio automatico 8G-DCT	Cambio automatico 8G-DCT	Cambio automatico 8G-DCT	Speedshift 8G-DCT	Speedshift 8G-DCT	Speedshift 8G-DCT
PRESTAZIONI									
Velocità massima (km/h)	200	210	206	240	240	220	250	250	250
Da 0 a 100 km/h (s)	9,6	8,7	9,3	6,9	6,7	7,1	5,2	4,4	4,3
CONSUMI ED EMISSIONI									
Consumo di carburante combinato (l/100 km)	7,4	7,4	8,6	8,7	9,1	1,7	9,6	10,0	10,0
Equivalent benzina						3,7			
Emissioni di CO ₂ (g/km) secondo 715/2007/CEE	168	168	195	198	206	38	217	229	229
Emissioni di CO ₂ generate dalla produzione di carburante e/o di corrente (g/km)	37	37	44	44	46	13	49	51	51
Consumo di energia elettr. (kWh/100 km)						18,1			
CATEGORIA DI EFFICIENZA ENERGETICA									
	E	E	F	F	F	A	F	F	F
MASSA (KG)									
Peso a vuoto rilevato secondo il regolamento (CE) 1230/2012	1480-1690	1485-1701	1555-1771	1540-1756	1600-1811	1775-1986	1680-1845	1745-1910	1765-1920
Massa complessiva ammessa	2010	2010	2085	2070	2125	2295	2200	2270	2270
Carico massimo sul tetto (kg)	75	75	75	75	75	75	75	75	75
Carico rimorchiabile frenato/non frenato	1600/740	1800/740	1800/750	2000/750	2000/750	1800/750	1800/750	1500/750	1500/750

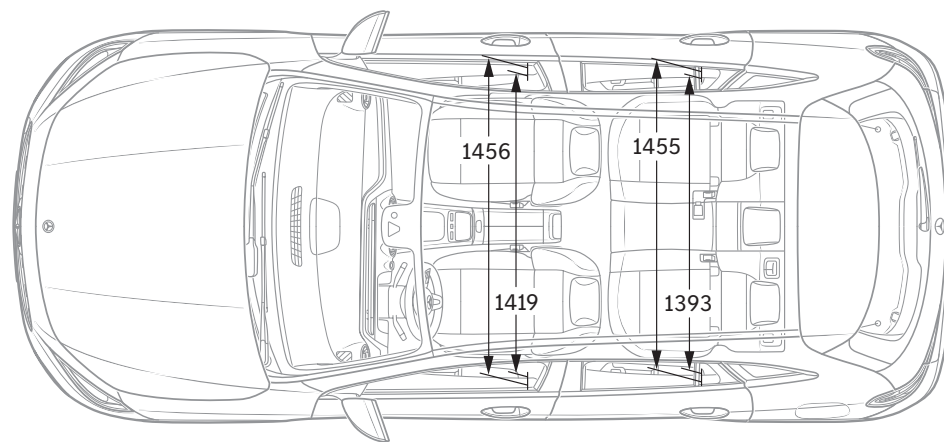
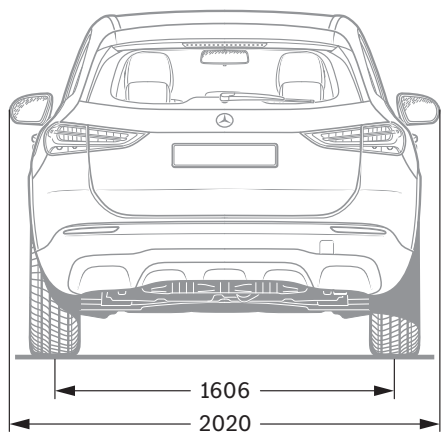
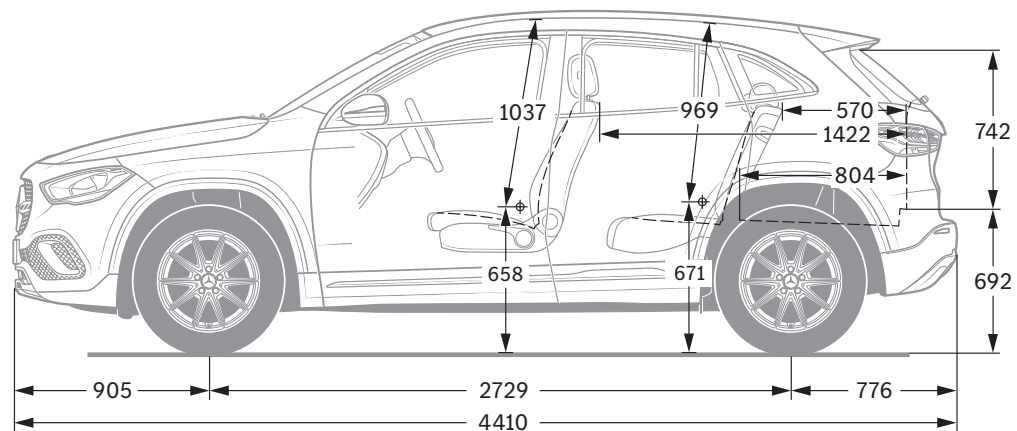
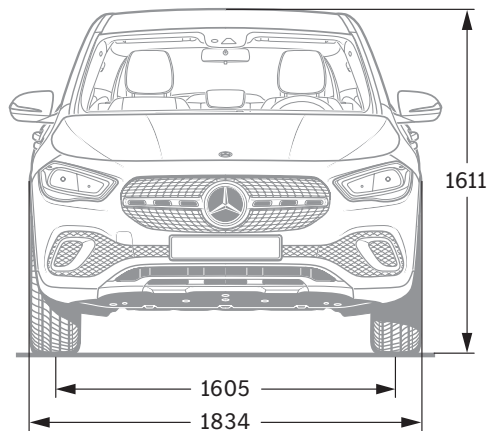
Il consumo normalizzato di carburante/corrente è misurato secondo il regolamento 715/2007/CEE nella versione attualmente in vigore. I valori indicati relativi al consumo di energia e alle emissioni di CO₂ sono valori svizzeri sulla base dell'omologazione. Si tratta di valori che sono stati rilevati nell'ambito del ciclo di misurazione WLTP. A livello pratico i valori dei consumi possono variare da quelli indicati a seconda dello stile di guida, delle condizioni del fondo stradale e del traffico, delle condizioni meteorologiche e dello stato della vettura. I dati non si riferiscono a una singola vettura e non fanno parte dell'offerta, ma sono forniti esclusivamente a titolo di confronto tra i diversi modelli. Affinché i consumi di energia delle diverse motorizzazioni (benzina, gasolio, gas, elettricità ecc.) siano comparabili, sono indicati anche con il cosiddetto equivalente benzina (unità di misura per l'energia). La CO₂ è il principale gas a effetto serra responsabile del riscaldamento climatico; le emissioni medie di CO₂ di tutti i tipi di veicoli proposti (a prescindere dal marchio) per il 2022 sono di 149 g/km, con un valore target di 118 g/km.

Dati tecnici diesel.

	GLA 180 d	GLA 200 d	GLA 200 d 4MATIC	GLA 220 d	GLA 220 d 4MATIC
MOTORE					
Disposizione dei cilindri	L4	L4	L4	L4	L4
Numero dei cilindri	4	4	4	4	4
Cilindrata (cm ³)	1950	1950	1950	1950	1950
Potenza nominale massima (kW [CV] DIN)	85 [116]	110 [150]	110 [150]	140 [190]	140 [190]
Coppia massima (Nm a giri/min, termico)	280/1300-2600	320/1400-3200	320/1400-3200	400/1600-2600	400/1600-2600
Capacità del serbatoio (l)	43	43	51	51	51
CAMBIO					
	Cambio automatico 8G-DCT	Cambio automatico 8G-DCT	Cambio automatico 8G-DCT	Cambio automatico 8G-DCT	Cambio automatico 8G-DCT
PRESTAZIONI					
Velocità massima (km/h)	190	208	205	222	219
Da 0 a 100 km/h (s)	10,8	8,6	8,9	7,4	7,3
CONSUMI ED EMISSIONI					
Consumo di carburante combinato (l/100 km)	6,2	6,2	6,5	6,3	6,6
Equivalente benzina	7,1	7,1	7,4	7,2	7,5
Emissioni di CO ₂ (g/km) secondo 715/2007/CEE	162	162	170	164	172
Emissioni di CO ₂ generate dalla produzione di carburante e/o di corrente (g/km)	30	30	31	30	32
Consumo di energia elettr. (kWh/100 km)					
CATEGORIA DI EFFICIENZA ENERGETICA					
	D	D	D	D	D
MASSA (KG)					
Peso a vuoto rilevato secondo il regolamento (CE) 1230/2012	1615-1826	1615-1826	1670-1881	1615-1826	1670-1874
Massa complessiva ammessa	2135	2135	2190	2135	2190
Carico massimo sul tetto (kg)	75	75	75	75	75
Carico rimorchiabile frenato/non frenato	1600/750	1800/750	2000/750	2000/750	2000/750

Il consumo normalizzato di carburante/corrente è misurato secondo il regolamento 715/2007/CEE nella versione attualmente in vigore. I valori indicati relativi al consumo di energia e alle emissioni di CO₂ sono valori svizzeri sulla base dell'omologazione. Si tratta di valori che sono stati rilevati nell'ambito del ciclo di misurazione WLTP. A livello pratico i valori dei consumi possono variare da quelli indicati a seconda dello stile di guida, delle condizioni del fondo stradale e del traffico, delle condizioni meteorologiche e dello stato della vettura. I dati non si riferiscono a una singola vettura e non fanno parte dell'offerta, ma sono forniti esclusivamente a titolo di confronto tra i diversi modelli. Affinché i consumi di energia delle diverse motorizzazioni (benzina, gasolio, gas, elettricità ecc.) siano comparabili, sono indicati anche con il cosiddetto equivalente benzina (unità di misura per l'energia). La CO₂ è il principale gas a effetto serra responsabile del riscaldamento climatico; le emissioni medie di CO₂ di tutti i tipi di veicoli proposti (a prescindere dal marchio) per il 2022 sono di 149 g/km, con un valore target di 118 g/km.

Dimensioni.



Tutti i dati sono espressi in millimetri. I valori raffigurati sono da intendersi medi e validi per vetture con equipaggiamento di base e senza carico.



SPORT — F O R — GOOD

Da 20 anni crediamo fermamente che lo sport abbia il potere di unire le persone e motivarle come nient'altro. Abbiamo consentito a milioni di bambini e di giovani di accedere ai nostri programmi di sostegno, di cui hanno urgente bisogno per migliorare sensibilmente la qualità della loro vita. I programmi – che oggi supportiamo in collaborazione con Laureus Sport for Good – perseguono gli obiettivi di sviluppo sostenibile delle Nazioni Unite e fanno parte di un più vasto movimento, globale e partecipato, che punta a cambiare il mondo in senso positivo.

Acquistando una Mercedes sostieni il movimento «Laureus Sport for Good».

Sulle informazioni contenute nella presente pubblicazione: successivamente alla chiusura redazionale (16.08.2021) possono essersi verificate modifiche al prodotto. Il Costruttore può apportare variazioni alla struttura o alla forma ed ai colori dei prodotti illustrati nonché alla fornitura durante il periodo di consegna nella misura in cui tali modifiche, tenendo presenti gli interessi del Concessionario, siano accettabili da parte del Cliente. L'impiego di caratteri o numeri per indicare ordinazioni oppure prodotti già ordinati da parte del Concessionario o del Costruttore non danno origine ad alcun diritto. Le illustrazioni possono contenere

anche accessori o equipaggiamenti speciali non compresi nelle forniture di serie. Pubblicazione a carattere internazionale. Dichiarazioni relative a disposizioni legali e fiscali e le loro conseguenze sono tuttavia valide solo per la Repubblica Federale di Germania al momento della chiusura redazionale di questa pubblicazione. Per il relativo aggiornamento vincolante ti preghiamo di rivolgerti alla tua Concessionaria Mercedes-Benz AG di fiducia.

www.mercedes-benz.ch