

GLE

Sport Utility Vehicle



Mercedes-Benz





Sieht nach Erfolg aus.
Meint aber etwas viel Grösseres.

Intelligenter, aufmerksamer und rücksichtsvoller denn je
zeichnet der GLE ein neues Bild vom SUV.







Konsequent mit jeder Linie.

Sich im richtigen Moment zurücknehmen und im nächsten sofort präsent sein – das ist die Kunst des GLE Designs. Noch sportlicher geht es nur mit der markanten AMG Line und bis zu 55,9 cm (22 Zoll) grossen Rädern. Dieser Ausdruck von Klarheit und Dynamik ist typisch für das moderne Mercedes-Benz Design.



Death Valley Rd

1.5 km

110
km/h

25.0°C

10:14

110 km/h

15.6

100
140
180
220

3
2
1



Folgen Sie Ihrer Intuition.

Der GLE verfügt über das herausragende Infotainmentsystem MBUX. Es enthält unter anderem ein natürliches Sprachbediensystem sowie einen Touchscreen und lernt mit jeder Fahrt mehr über die Gewohnheiten und Vorlieben des Fahrers.






The image shows the rear interior of a Mercedes-Benz GLE, specifically the third row of seats. The seats are upholstered in a light-colored leather with a quilted pattern. The view is from the passenger side, looking towards the driver's seat. The car's interior is dark, and the windows show a blurred outdoor scene. The text is overlaid on the lower left portion of the image.

Mehr Raum für innere Grösse.

Erstmals ist für den GLE eine dritte Sitzreihe mit zwei vollwertigen Sitzplätzen erhältlich. Der Einstieg klappt spielend leicht und der Fussraum kann dank verstellbarer zweiter Sitzreihe flexibel angepasst werden. Das Beste: Das verbesserte Raumkonzept des GLE sorgt im Fond trotzdem für noch mehr Beinfreiheit und Komfort.



Ruhe bitte. Für eines der
modernsten Fahrwerke der Welt.

Der GLE bewegt sich souverän auf jedem Terrain. Doch mit dem E-ACTIVE BODY CONTROL Fahrwerk erreicht der Komfort ein völlig neues Niveau.



S UV 1672



MBUX Augmented Reality für Navigation.

Damit Sie sich in komplexen Verkehrssituationen zurechtfinden, vernetzt MBUX Augmented Reality für Navigation (optional) die virtuelle Welt mit der realen. Die Technik blendet grafische Navigations- und Verkehrshinweise in Live-Bilder ein. Sie kommen schnell, sicher und stressfrei ans Ziel.



ENERGIZING Paket Plus.

Das ENERGIZING Paket Plus ist einzigartig. Es bietet Ihnen Komfort für alle Sinne auf höchstem Niveau. Dafür wird ein Maximum an Premium-Ausstattungen mit innovativer Intelligenz gebündelt. Das faszinierende Ergebnis: Ihr Mercedes kann Sie gezielt vitalisieren und verwöhnen. Für längere Leistungsfähigkeit am Steuer und eine überaus angenehme Fahrt.



Anhängerrangier-Assistent.

Sparen Sie Zeit und Nerven beim Rangieren: Mit dem Anhängerrangier-Assistenten erledigen Sie das Rückwärtsmanövrieren souverän und entspannt – auch in schwierigen Situationen. Insbesondere für ungeübte Gespannfahrer ist das assistierte Steuern eine echte Erleichterung.



Head-up-Display.

Beste Aussichten für sportlichen Fahrspass und ein souveränes Fahrgefühl: Das Head-up-Display verwandelt Ihre Frontscheibe in ein faszinierendes digitales Cockpit. Damit haben Sie wichtige Informationen immer direkt im Blick. Ihre volle Aufmerksamkeit gehört der Strasse und dem Verkehrsgeschehen vor Ihnen.



3. Sitzreihe für 2 Personen.

Das Sitzplatzangebot und das Ladevolumen Ihres Fahrzeugs sind ebenso variabel, wie Ihr Leben abwechslungsreich. Die dritte Sitzreihe für zwei zusätzliche Passagiere ist jederzeit schnell ein- oder ausklappbar. Nutzen Sie die Flexibilität ganz nach Bedarf – je nachdem, ob Sie weitere Fahrgäste oder grosses Gepäck mitnehmen möchten.

Fondsitze elektrisch verstellbar.

Mit der elektrisch verstellbaren zweiten Sitzreihe sichern Sie sich komfortable Flexibilität: Erweitern Sie den Laderaum ganz einfach auf Knopfdruck und positionieren Sie die Fondsitze in der gewünschten Stellung. So verschaffen Sie sich schnell und bequem zusätzliches Ladevolumen.



Widescreen Cockpit.

Schon auf den ersten Blick ein beeindruckendes Designstück: das edle Widescreen Cockpit. Und es wird immer besser, je tiefer Sie eintauchen: Wählen Sie zwischen vier verschiedenen Anzeigestilen, lassen Sie sich auf Wunsch mit MBUX Augmented Reality für Navigation navigieren, positionieren Sie die gewünschten Inhalte individuell. Das alles ist möglich auf zwei 31,2 cm (12,3 Zoll) grossen Displays hinter einem edlen Glas.

Burmester® High-End 3D-Surround-Soundsystem.

Ein Klang wie bei Luxus-Musikanlagen für die Wohnung. Lautsprecher im Innenhimmel komponieren einen dreidimensionalen Sound. Sie dirigieren die Anlage wie Ihr persönliches Orchester – mit VIP-Einstellungen für einzelne Plätze oder Stilvorgaben wie «Live» oder «Easy Listening».

Die Serienausstattung.

Starkes Fahrzeug mit starkem Charakter: Das Exterieur präsentiert sich kraftvoll und elegant. Die grosszügigen Proportionen strahlen Souveränität und Sicherheit aus.

Chrom-Elemente setzen stilvolle Akzente. Aerodynamische Optimierungen liefern erstklassige Effizienzwerte und sorgen für eine angenehm ruhige Reiseakustik.



Die AMG Line.

Das ausdrucksstarke Styling der AMG Line Exterieur verleiht Ihrem Fahrzeug eine durch und durch dynamische Note. Für eine deutliche Differenzierung vom Basismodell. Damit setzen Sie ein klares Statement für kraftvolles Design. Die AMG Line Interieur verleiht Ihrem Fahrzeug sicht- und fühlbar mehr Sportlichkeit. Damit setzen Sie ein deutliches Statement und zeigen auf den ersten Blick, was Ihnen wichtig ist: ein bis ins Detail dynamisches und exklusives Ambiente.



Die Ausstattungslinie EXCLUSIVE Interieur.

Mit dem EXCLUSIVE Interieur zeigen Sie, was Ihnen wichtig ist: maximale Eleganz und erstklassige Qualität bis ins kleinste Detail. Die luxuriösen Akzente und das edle Ambiente Ihres Innenraums werden Ihnen jeden Tag aufs Neue viel Freude bereiten und bringen Ihren guten Geschmack zum Ausdruck.



Das Night-Paket.

Mehr Charakter – expressiver Style. Das Night-Paket setzt in Verbindung mit der AMG Line markante Akzente durch exklusive schwarze Design-Elemente. Diese betonen den sportiven Charakter und die athletische Formsprache Ihres Fahrzeugs. Ideal für Individualisten, die ein ausdrucksvolles Design zu schätzen wissen.





Fahrassistenz-Paket Plus.*

Mit dem optional erhältlichen Fahrassistenz-Paket Plus kann der Fahrer insbesondere auf langen Strecken, aber auch im unübersichtlichen Stadtverkehr spürbar entlastet werden. Für den GLE ist die aktuelle Generation dieses Pakets erhältlich, die jetzt in noch mehr Fahrsituationen unterstützt: zum Beispiel im Stau, vor

Kurven, Kreisverkehren und Kreuzungen. Der GLE kann dem Vordermann sogar im Stop-and-Go-Verkehr folgen. Dadurch wird dem Fahrer auch das lästige Wiederanfahren abgenommen.

* Unsere Fahrerassistenz- und Sicherheitssysteme sind Hilfsmittel und entbinden Sie nicht von Ihrer Verantwortung als Fahrer. Beachten Sie die Hinweise in der Betriebsanleitung und die dort beschriebenen Systemgrenzen.



Vollaktives Fahrwerk E-ACTIVE BODY CONTROL.

Im Fahrprogramm «Curve» kann sich das Fahrzeug aktiv in die Kurve neigen. Das reduziert die Querkraft auf ein Minimum und erhöht den Komfort und die Dynamik spürbar. Im Fahrprogramm «Komfort» erfasst der ROAD SURFACE SCAN mit Stereokamera die Fahrbahn vor dem Fahrzeug. Die Federbeine werden dann so

angesteuert, dass die Karosseriebewegungen beim Überfahren von Bodenwellen deutlich reduziert werden. Zusätzlich stehen die Fahrprogramme «Sport» und «Offroad» zur Wahl.

Not an SUV. An AMG.

Jeder Mercedes-AMG ist ein eigenständiges Meisterwerk mit einem unverkennbaren Charakter. Was unsere Performance Fahrzeuge und Sportwagen eint, ist ihr unbändiger Sportsgeist. Ihre Leidenschaft für die höchste Performance. Sie entsteht dort, wo Ingenieurskunst auf eine ganz besondere Haltung trifft: den Spirit von AMG. Wir glauben daran, dass man Grenzen immer wieder herausfordern muss, um neue Ziele zu erreichen. Wir akzeptieren nichts als gegeben. Denn Grenzen werden von Menschen geschaffen und sie sind es auch, die sie überwinden können. Mit diesem Charakter schaffen wir herausragende Performance für den Motorsport – und die Strasse.

Willkommen in der Welt von AMG.

www.mercedes-amg.com

The AMG logo consists of four slanted parallel bars followed by the letters 'AMG' in a bold, sans-serif font.





Technische Daten Benzin.

	GLE 350 e 4MATIC	GLE 450 4MATIC	GLE 580 4MATIC	GLE AMG 53 4MATIC+	GLE AMG 63 4MATIC+	GLE AMG 63 S 4MATIC+
MOTOR.						
Zylinderanordnung	R4	R6	V8	R6	V8	V8
Zylinderanzahl	4	6	8	6	8	8
Hubraum (cm ³)	1991	2999	3982	2999	3982	3982
Maximale Nennleistung (kW [PS] DIN)	155 [211]	270 [367]	360 [489]	320 [435]	420 [571]	450 [612]
Maximale Nennleistung [elektrische Spitzenleistung] (kW [PS] DIN)	100 [136]	16 [22]	16 [22]	16 [22]	16 [22]	16 [22]
Maximales Drehmoment (Nm bei 1/min thermisch)	350/1600-4000	500/1600-4500	700/2000-4000	520/1800-5800	750/2250-5000	850/2500-4500
Tankinhalt (l)	65/9	85/9	85/9	85/9	85/12	85/12
Elektrische Reichweite bis zu	99 km					
GETRIEBE.						
	9G-TRONIC	9G-TRONIC	9G-TRONIC	AMG SPEEDSHIFT TCT 9G	AMG SPEEDSHIFT TCT 9G	AMG SPEEDSHIFT TCT 9G
FAHRLEISTUNG.						
Höchstgeschwindigkeit (km/h)	210	250	250	250	250/280	280
0 auf 100 km/h (s)	6,9	5,7	4,9	5,3	4,0	3,8
VERBRAUCH UND EMISSIONSAUSSTOSS.						
Verbrauch kombiniert (l/100km)	1,3	11,1	12,9	11,3	12,8	12,8
Benzinäquivalent	4,3					
CO ₂ -Emission (g/km) nach 715/2007/EWG	30	251	294	258	291	291
CO ₂ -Emission aus der Treibstoff- und/oder der Strombereitstellung (g/km)	13	56	65	57	65	65
Elektr. Energieverbrauch (kWh/100km)	27,2					
Energieeffizienz-Kategorie	B	G	G	G	G	G
MASSE (KG).						
Leergewicht nach VO (EG) 1230/2012	2605-2869	2220-2654	2354-2750	2305-2625	2415-2695	2420-2700
Zulässiges Gesamtgewicht	3210-3230	3000-3180	3090-3270	3050-3150	3120	3120
Maximale Dachlast (kg)	100	100	100	100	100	100
Anhänger gebremst/ungebremst*	2700/3300/3500/750	2700/3500/750	2700/3500/750	3500/750	3500/750	3500/750

* Bei Wahl von Anhängervorrichtung (550) mit AIRMATIC-Paket (489) erhöhte Anhängelast von 3,5 t. Für GLE 580 bei Wahl von Anhängervorrichtung (550) mit AIRMATIC-Paket (489), 3. Sitzreihe für 2 Personen (847) und E-ACTIVE BODY CONTROL (490) erhöhte Anhängelast von 3,3 t. Für Plug-in Hybride bei Wahl von Anhängervorrichtung (550) mit AIRMATIC-Paket (489) erhöhte Anhängelast von 3,5 t. Bei Wahl von Anhängervorrichtung (550) mit AIRMATIC-Paket (489) und Fondsitze elektrisch verstellbar (567) erhöhte Anhängelast von 3,3 t.

Der Treibstoff-/Stromnormverbrauch wird nach der Messmethode 715/2007/EWG in der gegenwärtig gültigen Fassung ermittelt. Die angegebenen Werte zu Energieverbrauch und CO₂-Emissionen sind Schweizer Werte auf Basis Typengenehmigung. Es handelt sich dabei um Werte, die im WLTP-Messzyklus ermittelt wurden. Je nach Fahrweise, Strassen- und Verkehrsverhältnissen, Umwelteinflüssen und Fahrzeugzustand können sich in der Praxis Verbrauchswerte ergeben, die von den angegebenen Werten abweichen. Die Angaben beziehen sich nicht auf ein einzelnes Fahrzeug und sind nicht Bestandteil des Angebots, sondern dienen allein Vergleichszwecken zwischen verschiedenen Fahrzeugtypen. Damit Energieverbräuche unterschiedlicher Antriebsformen (Benzin, Diesel, Gas, Strom, usw.) vergleichbar sind, werden sie zusätzlich als sogenannte Benzinäquivalente (Masseinheit für Energie) ausgewiesen. CO₂ ist das für die Erderwärmung hauptverantwortliche Treibhausgas; die mittlere CO₂-Emission aller (markenübergreifend) angebotenen Fahrzeugtypen beträgt für das Jahr 2022 149 g/km, Zielwert 118 g/km.

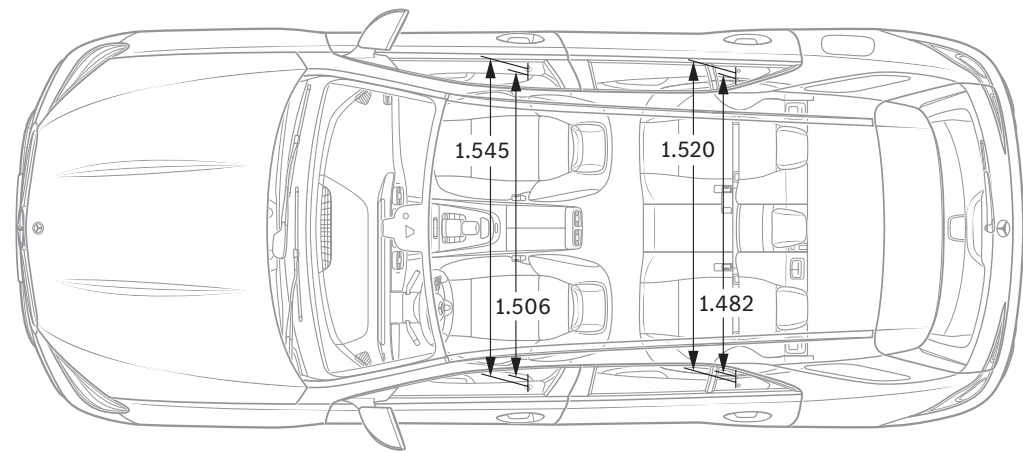
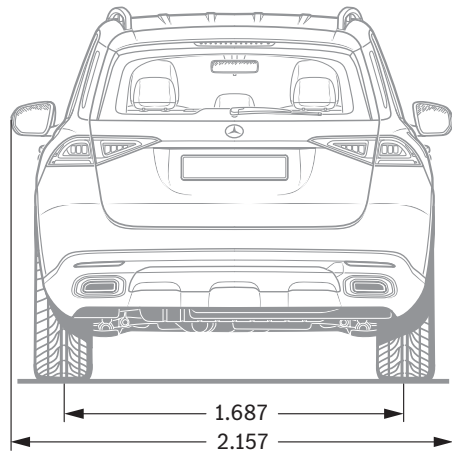
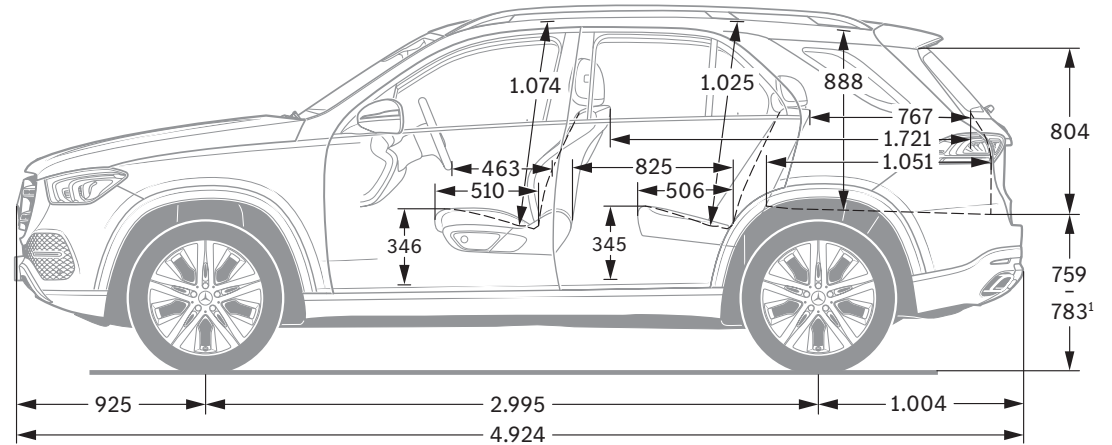
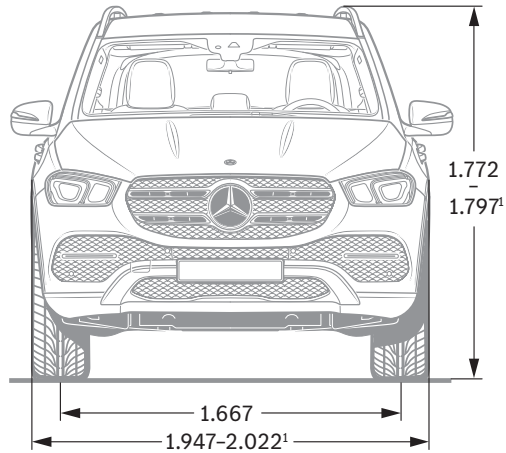
Technische Daten Diesel.

	GLE 300 d 4MATIC	GLE 400 d 4MATIC	GLE 350 de 4MATIC
MOTOR.			
Zylinderanordnung	R4	R6	R4
Zylinderanzahl	4	6	4
Hubraum (cm ³)	1993	2925	1950
Maximale Nennleistung (kW [PS] DIN)	200 [272]	243 [330]	143 [194]
Maximale Nennleistung [elektrische Spitzenleistung] (kW [PS] DIN)	15 [20]		100 [136]
Maximales Drehmoment (Nm bei 1/min thermisch)	550/1800-2200	700/1200-3200	400/1600-2800
Tankinhalt (l)	85/9	85/9	65/9
Elektrische Reichweite bis zu			99 km
GETRIEBE.			
	9G-TRONIC	9G-TRONIC	9G-TRONIC
FAHRLEISTUNG.			
Höchstgeschwindigkeit (km/h)	230	245	210
0 auf 100 km/h (s)	6,8	5,7	6,8
VERBRAUCH UND EMISSIONSAUSSTOSS.			
Verbrauch kombiniert (l/100km)	7,6	9,2	1
Benzinäquivalent	8,7	10,5	4,1
CO ₂ -Emission (g/km) nach 715/2007/EWG	200	242	27
CO ₂ -Emission aus der Treibstoff- und/oder der Strombereitstellung (g/km)	37	45	12
Elektr. Energieverbrauch (kWh/100km)			26,9
Energieeffizienz-Kategorie	E	F	B
MASSE (KG).			
Leergewicht nach VO (EG) 1230/2012	2280-2634	2280-2736	2655-2920
Zulässiges Gesamtgewicht	3000-3170	3070-3250	3250-3290
Maximale Dachlast (kg)	100	100	100
Anhänger gebremst/ungebremst*	2700/3500/750	2700/3500/750	2700/3300/3500/750

* Bei Wahl von Anhängervorrichtung (550) mit AIRMATIC-Paket (489) erhöhte Anhängelast von 3,5 t. Für GLE 580 bei Wahl von Anhängervorrichtung (550) mit AIRMATIC-Paket (489), 3. Sitzreihe für 2 Personen (847) und E-ACTIVE BODY CONTROL (490) erhöhte Anhängelast von 3,3 t. Für Plug-in Hybride bei Wahl von Anhängervorrichtung (550) mit AIRMATIC-Paket (489) erhöhte Anhängelast von 3,5 t. Bei Wahl von Anhängervorrichtung (550) mit AIRMATIC-Paket (489) und Fondsitze elektrisch verstellbar (567) erhöhte Anhängelast von 3,3 t.

Der Treibstoff-/Stromnormverbrauch wird nach der Messmethode 715/2007/EWG in der gegenwärtig gültigen Fassung ermittelt. Die angegebenen Werte zu Energieverbrauch und CO₂-Emissionen sind Schweizer Werte auf Basis Typgenehmigung. Es handelt sich dabei um Werte, die im WLTP-Messzyklus ermittelt wurden. Je nach Fahrweise, Strassen- und Verkehrsverhältnissen, Umwelteinflüssen und Fahrzeugzustand können sich in der Praxis Verbrauchswerte ergeben, die von den angegebenen Werten abweichen. Die Angaben beziehen sich nicht auf ein einzelnes Fahrzeug und sind nicht Bestandteil des Angebots, sondern dienen allein Vergleichszwecken zwischen verschiedenen Fahrzeugtypen. Damit Energieverbräuche unterschiedlicher Antriebsformen (Benzin, Diesel, Gas, Strom, usw.) vergleichbar sind, werden sie zusätzlich als sogenannte Benzinäquivalente (Masseinheit für Energie) ausgewiesen. CO₂ ist das für die Erderwärmung hauptverantwortliche Treibhausgas; die mittlere CO₂-Emission aller (markenübergreifend) angebotenen Fahrzeugtypen beträgt für das Jahr 2022 149 g/km, Zielwert 118 g/km.

Abmessungen.



¹ Bei Minimum- bis Maximumhöhe mit Stahlfederung. Alle Angaben in Millimetern. Die abgebildeten Masse sind Mittelwerte. Sie gelten für Fahrzeuge in Grundausstattung und in unbelastetem Zustand.



SPORT — F O R — GOOD

Seit 20 Jahren glauben wir daran, dass Sport die Kraft hat, Menschen zu verbinden und auf einzigartige Weise zu motivieren. Millionen Kindern und Jugendlichen haben wir den dringend notwendigen Zugang zu unseren Förderprogrammen ermöglicht, damit sie ihr Leben positiv verändern können. Die Programme, die wir gemeinsam mit Laureus Sport for Good unterstützen, sind auf die Ziele für nachhaltige Entwicklung der Vereinten Nationen ausgerichtet und sind Teil einer spannenden, grossen, globalen Bewegung zur positiven Veränderung der Welt. **Mit dem Kauf eines Mercedes-Benz unterstützen Sie die «Laureus Sport for Good»-Bewegung.**

Zu den Angaben in dieser Publikation: Nach Redaktionsschluss am 08.09.2021 können sich am Produkt Änderungen ergeben haben. Konstruktions- oder Formänderungen, Abweichungen im Farbton sowie Änderungen des Lieferumfangs seitens des Herstellers bleiben während der Lieferzeit vorbehalten, sofern die Änderungen oder Abweichungen unter Berücksichtigung der Interessen des Verkäufers für den Käufer zumutbar sind. Sofern der Verkäufer oder der Hersteller zur Bezeichnung der Bestellung oder des bestellten Kaufgegenstands Zeichen oder Nummern gebraucht, können allein hieraus keine Rechte abgeleitet werden.

Die Abbildungen können auch Zubehör und Sonderausstattungen enthalten, die nicht zum serienmässigen Lieferumfang gehören. Diese Publikation wird international eingesetzt. Aussagen über gesetzliche, rechtliche und steuerliche Vorschriften und Auswirkungen haben jedoch nur für die Bundesrepublik Deutschland zum Zeitpunkt des Redaktionsschlusses dieser Publikation Gültigkeit. Fragen Sie daher zum verbindlichen letzten Stand bitte Ihren Mercedes-Benz AG Vertriebspartner.

www.mercedes-benz.ch