



Le nouveau GLC Coupé.

Valable à partir du 2^{ème} mai 2024

Mercedes-Benz



Le nouveau GLC Coupé

Bienvenue.

Le véhicule le plus dynamique de la famille des SUV à succès de Mercedes-Benz. Vous découvrirez ici tout ce que vous voulez savoir sur votre nouveau GLC Coupé.

Cette brochure est entièrement interactive. Vous pouvez ainsi parcourir son contenu comme vous le souhaitez.



Le nouveau Mercedes-Benz GLC Coupé

Points forts >

Prix des modèles >

Lignes >

Équipements optionnels >

Recharge et promotion >

Options numériques >

Données techniques et services >

Le nouveau GLC Coupé

Points forts



Le nouveau GLC Coupé – Gorgé de passion.

«Clarté sensuelle» et luxe moderne – les deux lignes directrices de la philosophie du design propre à Mercedes-Benz – s'expriment pleinement dans le GLC Coupé. Outre l'AVANTGARDE Extérieur et Intérieur de série les très appréciés AMG Line et pack nuit en option apportent à cette série des accents encore plus sportifs et personnalisés. L'AMG Line Extérieur comprend des pneus mixtes et des habillages de passages de roue dans la couleur de la carrosserie. Les marchepieds et leurs nouveaux contours constituent un autre point fort.





Plus de performance, moins de consommation:

Les moteurs 4 cylindres garantissent une agilité et une efficacité de haut niveau. Toutes les chaînes cinématiques fonctionnent avec la transmission intégrale 4MATIC ainsi qu'avec Mild Hybrid avec alterno-démarrreur intégré et réseau de bord 48 volts. Les hybrides rechargeables vont encore plus loin dans l'électrification avec une autonomie électrique pouvant atteindre 131 km.

Dimensions luxueuses et extérieur sportif.

Le GLC Coupé séduit par son design personnel et expressif, sa technologie de pointe et son offre très large d'équipements. En particulier, le niveau de confort, unique dans le segment, dépasse toutes les attentes. Il s'appuie sur le généreux pack Advanced et la ligne d'équipement AVANTGARDE à l'extérieur et à l'intérieur.





Le luxe moderne - revisité.

Les formes fluides et les matériaux nobles élèvent le luxe moderne au sein de l'habitacle du GLC à un autre niveau. Le poste de conduite élégant et sportif est encore plus centré sur le conducteur. Le concept de commande et d'affichage remanié, basé entièrement sur la numérisation, y contribue également.



Personnalisation pour une ambiance unique.

L'AVANTGARDE Intérieur fait déjà partie des équipements de série. Avec l'AMG Line Intérieur, l'habitacle peut être conçu de manière encore plus individuelle et dynamique. De nouvelles couleurs de sellerie et de nouveaux inserts décoratifs permettent en outre de créer une ambiance unique.

Concept de commande et d'affichage numérique.

L'écran numérique autonome du conducteur remplace le combiné d'instruments conventionnel. De nombreux contenus, comme le trajet, la navigation ou l'audio, peuvent être affichés en mode plein écran.

L'écran central sans cadre (868) de la console centrale, avec une diagonale d'affichage de 30,2 cm (11,9"), est à commande tactile. Il est légèrement incliné vers le conducteur, pour en faciliter la lecture et l'utilisation.

Grâce à l'intelligence artificielle, l'écran d'accueil du MBUX s'adapte de mieux en mieux au comportement de l'utilisateur. Les informations appropriées sont ainsi disponibles au bon moment. La «position zéro» est un élément important à cet égard. En fonction de leur profil, les utilisateurs peuvent effectuer la plupart des saisies souhaitées directement sur l'écran d'accueil, sans passer par des sous-menus.



Systèmes d'assistance pour une conduite semi-automatisée.

Les systèmes d'assistance permettent une conduite semi-automatisée (niveau 2)¹. Même si le conducteur doit constamment garder un œil sur la circulation, les systèmes d'assistance du GLC peuvent ponctuellement accélérer, freiner et maintenir la trajectoire de manière autonome. Le conducteur est ainsi moins sollicité dans les situations de conduite éprouvantes et fatigantes.

¹ Nos systèmes d'aide à la conduite et de sécurité sont des dispositifs annexes et ne vous déchargent pas de votre responsabilité en tant que conducteur. Merci de consulter les instructions et les limites de ces systèmes en vous référant à la notice d'utilisation.



Expérience intense – dynamique de conduite élevée.

Les composants techniques du GLC Coupé sont entièrement conçus pour la dynamique de conduite. Le train de roulement sport, la direction directe sport et l'assistance électrique des moteurs à combustion avec puissance et couple supplémentaires en sont quelques exemples. En option, la direction de l'essieu arrière et la suspension pneumatique AIRMATIC, parties intégrantes du pack technique, apportent plus d'agilité dans les courbes. Le train de roulement réglable assure une dynamique de conduite élevée en programme de conduite «Sport».



Espace de chargement plus grand et mieux exploitable.

Spacieux et pratique – ceci vaut aussi bien pour les compartiments de rangement du GLC Coupé que pour son espace de chargement agrandi avec un volume pouvant atteindre 545 litres (390 litres en hybride rechargeable). Cela représente jusqu'à 45 litres de plus (40 litres en hybride rechargeable) que pour la série précédente. Le volume total des compartiments de rangement de grande qualité a également augmenté.

Les dossiers de banquette arrière sont rabattables selon un rapport 40/20/40. Le généreux équipement de série comprend également de nombreuses caractéristiques permettant une utilisation confortable de l'espace de chargement. Il s'agit notamment du hayon EASY-PACK, du pack Confort de coffre, du pack Rangement et de l'habillage de l'espace de chargement EASY-PACK.

Comportement de conduite à la carte: les trains de roulement.

Grâce aux deux versions de train de roulement, le GLC Coupé s'adapte parfaitement à tous les besoins individuels. Conformément à son positionnement sportif, il est équipé de série du dynamique train de roulement sport (486) avec direction directe sport.

Le pack technique (PAD) offre toute une palette d'expériences de conduite. Il comprend la suspension pneumatique AIRMATIC (489), capable de maîtriser toutes les allures, de la fermeté sportive à la douceur confortable. De plus, le niveau du véhicule est adaptable: pour augmenter la garde au sol lors de la conduite sur des rampes, par exemple.

Le deuxième élément du pack technique est la direction de l'essieu arrière (201), disponible pour la première fois sur le GLC Coupé. Elle braque dans le même sens ou dans le sens inverse de l'avant avec un angle de braquage pouvant atteindre 4,5°.





Expérience tout-terrain innovante avec le capot transparent.

La transmission intégrale 4MATIC, le programme de conduite tout-terrain DYNAMIC SELECT et le limiteur de vitesse en descente (DSR) permettent au GLC de s'aventurer hors des routes goudronnées. Dans le programme de conduite tout-terrain, les modèles hybrides rechargeables roulent de préférence en mode purement électrique. Pour la première fois, le mode tout-terrain spécifique affiche des informations sur le parcours sur l'écran central du GLC.

Le capot moteur transparent est également une nouveauté. Disponible en combinaison avec la caméra panoramique en option qui permet de visualiser la zone située devant le véhicule sur l'écran central et facilite ainsi la conduite en tout-terrain.

La visualisation ne s'avère pas seulement utile en présence d'obstacles tels que des éboulis ou des rochers, mais aussi sur des terrains exigeants: crêtes, talus et creux peuvent ainsi être mieux évalués même s'ils ne sont plus visibles à travers le pare-brise en raison d'un angle trop prononcé.



Digital Extras – les solutions intelligentes qui améliorent votre vie.

Plus intelligent.

Les technologies les plus modernes enrichissent votre expérience de conduite avec une multitude de fonctionnalités pour le divertissement, le confort, la sécurité et la navigation. Personnalisez aisément votre Mercedes-Benz via votre smartphone ou votre système multimédia MBUX.

Plus comme moi.

Toujours très personnalisé: avec les Digital Extras, vous accédez par exemple à vos paramètres personnels avec des profils. Sur la base de votre comportement, ceux-ci vous donnent des recommandations intelligentes pour adapter les services à vos préférences.

Plus humain.

Quand la technologie rejoint l'empathie: pour que votre Mercedes-Benz soit aussi flexible que vous, les Digital Extras sont conçus de manière à ce que l'interaction avec l'info-divertissement embarqué et la commande vocale s'effectue de façon aussi naturelle, intuitive et humaine que possible.

Le nouveau GLC Coupé

Hybride rechargeable.





Un multitalent au meilleur de sa forme.

Par rapport à la série précédente, la puissance et le couple ont été améliorés, tout en réduisant la consommation de carburant. Ceci a été rendu possible grâce à l'alternateur intégré, aux puissants moteurs diesel ou essence 4 cylindres ainsi qu'à la boîte automatique 9G-TRONIC, montée de série sur toutes les motorisations. Les trois modèles hybrides rechargeables, dont deux sont combinés à un moteur essence 4 cylindres et le troisième est combiné à un moteur diesel 4 cylindres, peuvent parcourir jusqu'à 131 km en mode purement électrique. Grâce à la fonction de charge rapide en option, ils peuvent être rechargés en chemin avec une puissance de charge pouvant atteindre 60 kW. Le puissant moteur électrique de 100 kW (136 ch) se combine aussi bien avec un moteur essence qu'avec un moteur diesel. Toutes les versions sont équipées de la transmission intégrale.

Le nouveau GLC hybride rechargeable - Ready for it.

- Trois programmes de conduite DYNAMIC SELECT supplémentaires: Electric, Battery Level et Hybrid
- Programme de conduite tout-terrain avec propulsion purement électrique privilégiée
- Service spécifique Mercedes me Charge (38U): accès à une multitude de stations de recharge publiques dans toute l'Europe avec un seul contrat
- Module haptique Pédale d'accélérateur: enclenche le moteur à combustion avec un point de pression supplémentaire sur la pédale d'accélérateur
- 140 km/h de vitesse maximale avec une propulsion purement électrique
- Train de roulement (485) avec 20 mm de garde au sol en plus et correcteur d'assiette (480) sur l'essieu arrière pour un niveau du véhicule indépendant de la charge



Le nouveau GLC Coupé

Prix des modèles.



GLC Coupé – Différents modèles et données techniques.

	Moteur Cylindrée (cm ³) Cylindres	Puissance* kW (ch) Couple* (Nm)	Vitesse maximale (km/h) Accélération de 0 à 100 km/h (s)	CO ₂ en g/km	Equivalent- essence	Emissions de CO ₂ de la mise à disposition de l'électricité	Catégorie de rendement énergétique	Boîte de vitesses	Type d'entrée	ÉQUIPEMENT DE SÉRIE Prix de vente brut recommandé** en CHF inkl. MwSt.
GLC 200 4MATIC	Essence 1999 4/R	150 + 17 (204 + 23) 320	227 7,9	181		42	E	9G-TRONIC	AVANTGARDE Advanced	75 700.-
GLC 220 d 4MATIC	Diesel 1993 4/R	145 + 17 (197 + 23) 440	225 8,1	151	6,6	29	D	9G-TRONIC	AVANTGARDE Advanced	73 600.-
GLC 300 4MATIC	Essence 1999 4/R	190 + 17 (258 + 23) 400	246 6,3	184		43	F	9G-TRONIC	AMG Line Advanced	83 500.-
GLC 300 d 4MATIC	Diesel 1993 4/R	198 + 17 (269 + 23) 550	249 6,4	160	6,1	31	D	9G-TRONIC	AMG Line Advanced	88 900.-
GLC 450 d 4MATIC	Diesel 2989 6/R	270 + 17 (367 + 23) 750	250 7,0	185	7,9	35	D	9G-TRONIC	AMG Line Advanced	103 500.-

* La consommation normalisée de carburant/d'électricité est calculée selon la méthode de mesure 715/2007/CEE dans sa version actuellement en vigueur. Les valeurs indiquées relatives à la consommation d'énergie et aux émissions de CO₂ sont des valeurs suisses. Il s'agit ici de valeurs qui ont été déterminées dans le cycle de mesure WLTP. Dans la pratique, les valeurs de consommation peuvent cependant diverger des valeurs indiquées, en fonction du style de conduite ainsi que des conditions de la chaussée, du trafic, des influences de l'environnement et de l'état du véhicule. Les données ne se réfèrent pas à un véhicule précis et ne font pas partie de l'offre, mais servent uniquement à la comparaison entre les différents types de véhicules. Afin que les consommations d'énergie des différentes motorisations (essence, diesel, gaz, électricité, etc.) soient comparables, elles sont indiquées en sus sous la forme d'équivalents essence (unité de mesure pour l'énergie). Le CO₂ est le principal gaz à effet de serre responsable du réchauffement climatique; l'émission moyenne de CO₂ de l'ensemble des modèles proposés (toutes marques confondues) est pour 2024 de 122 g/km, la valeur cible étant de 118 g/km.

** Prix de vente brut recommandé à titre indicatif. Tous les prix mentionnés correspondent à des recommandations de prix sans engagement de l'importateur Mercedes-Benz Suisse SA. Les partenaires de distribution sont libres de fixer leurs prix. Les caractéristiques d'équipement illustrées des véhicules ne sont pas contractuelles. Les illustrations peuvent présenter des accessoires et des options qui ne font pas partie du contenu de la livraison de série.

GLC Coupé – Différents modèles et données techniques – Hybride rechargeable.

	Moteur Cylindrée (cm ³) Cylindres	Puissance nominale kW (ch) Couple Nm Moteur à combustion	Puissance nominale kW (ch) Couple Nm Moteur élec- trique	Puissance système kW (ch) Couple Nm	Vitesse maximale km/h Accélération de 0 à 100 km/h (s) Autonomie électr. km min. – max.	CO ₂ en g/km	Equivalent- essence	Emissions de CO ₂ de la mise à disposition de l'électricité	Catégorie de rendement énergétique	Boîte de vitesses	Type d'entrée	ÉQUIPEMENT DE SÉRIE Prix de vente brut recommandé** en CHF inkl. MwSt.
GLC 300 e 4MATIC	Essence 1999 4/L	150 (204) 320	100 (136) 440	230 (313) 550	220 6,7 108 – 124	15	3,4	26	D	9G-TRONIC	AVANTGARDE Advanced	89 900.-
GLC 300 de 4MATIC	Diesel 1993 4/L	145 (197) 440	100 (136) 440	245 (333) 750	219 6,4 107 – 122	13	3,3	25	C	9G-TRONIC	AVANTGARDE Advanced	93 100.-
GLC 400 e 4MATIC	Essence 1999 4/L	185 (252) 400	100 (136) 440	280 (381) 650	239 5,6 108 – 124	15	3,4	26	D	9G-TRONIC	AVANTGARDE Advanced	93 500.-
Mercedes-AMG 43 4MATIC «Executive Edition»	Diesel 1991 4/L	310 (421) 500		229	250 4,8	229		55	G	AMG SPEEDSHIFT MCT 9G	AMG Line Premium	101 100.-
Mercedes-AMG GLC 63 S E PERFORMANCE «Executive Edition»	Diesel 1991 4/L	350 (476) 545	150 (204) 320	170	275 3,5 12 – 13	170	8,9	51	G	AMG SPEEDSHIFT MCT 9G	AMG Line Premium	139 300.-

* La consommation normalisée de carburant/d'électricité est calculée selon la méthode de mesure 715/2007/CEE dans sa version actuellement en vigueur. Les valeurs indiquées relatives à la consommation d'énergie et aux émissions de CO₂ sont des valeurs suisses. Il s'agit ici de valeurs qui ont été déterminées dans le cycle de mesure WLTP. Dans la pratique, les valeurs de consommation peuvent cependant diverger des valeurs indiquées, en fonction du style de conduite ainsi que des conditions de la chaussée, du trafic, des influences de l'environnement et de l'état du véhicule. Les données ne se réfèrent pas à un véhicule précis et ne font pas partie de l'offre, mais servent uniquement à la comparaison entre les différents types de véhicules. Afin que les consommations d'énergie des différentes motorisations (essence, diesel, gaz, électricité, etc.) soient comparables, elles sont indiquées en sus sous la forme d'équivalents essence (unité de mesure pour l'énergie). Le CO₂ est le principal gaz à effet de serre responsable du réchauffement climatique; l'émission moyenne de CO₂ de l'ensemble des modèles proposés (toutes marques confondues) est pour 2024 de 122 g/km, la valeur cible étant de 118 g/km.

** Prix de vente brut recommandé à titre indicatif. Tous les prix mentionnés correspondent à des recommandations de prix sans engagement de l'importateur Mercedes-Benz Suisse SA. Les partenaires de distribution sont libres de fixer leurs prix. Les caractéristiques d'équipement illustrées des véhicules ne sont pas contractuelles. Les illustrations peuvent présenter des accessoires et des options qui ne font pas partie du contenu de la livraison de série.

Le nouveau GLC Coupé

Lignes.



AVANTGARDE



Advanced Série

pour GLC 200 4M, GLC 220 d 4M, GLC 300 e 4M,
GLC 300 d e 4M et GLC 400 e 4M

- Pack Confort sièges
- Pack Rétroviseurs
- Navigation MBUX Premium



Advanced Plus

PVC* CHF TVA incluse 2309.-

- Assistant de signalisation routière
- Assistant d'angle mort
- Pack Mémoires



Advanced

AMG Line



Advanced

Série

pour GLC 300 d 4M et GLC 300 4M

PVC* CHF TVA incluse **4617.-**
pour GLC 200 4M, GLC 220 d 4M, GLC 300 e 4M,
GLC 300 d e 4M et GLC 400 e 4M

- Pack Confort sièges
- Pack Rétroviseurs
- Navigation MBUX Premium



Advanced Plus

PVC* CHF TVA incluse **2309.-**
Pour GLC 300 d 4M et GLC 300 4M

PVC* CHF TVA incluse **7026.-**
pour GLC 200 4M, GLC 220 d 4M, GLC 300 e 4M,
GLC 300 d e 4M et GLC 400 e 4M

- Assistant de signalisation routière
- Assistant d'angle mort
- Pack Mémoires



Advanced



Premium

PVC* CHF TVA incluse **5320.-**
Pour GLC 300 d 4M et GLC 300 4M

PVC* CHF TVA incluse **10 138.-**
pour GLC 200 4M, GLC 220 d 4M, GLC 300 e 4M,
GLC 300 d e 4M et GLC 400 e 4M

- Pack Stationnement avec caméra panoramique
- DIGITAL LIGHT
- Pack Confort KEYLESS-GO



Advanced Plus



Advanced



Premium Plus

PVC* CHF TVA incluse **9234.-**
Pour GLC 300 d 4M et GLC 300 4M

PVC* CHF TVA incluse **14 052.-**
pour GLC 200 4M, GLC 220 d 4M, GLC 300 e 4M,
GLC 300 d e 4M et GLC 400 e 4M

- Système de sonorisation surround 3D Burmester®
- DIGITAL LIGHT avec fonction de projection
- Affichage tête haute



Premium



Advanced Plus



Advanced

Série

pour GLC 200 4M, GLC 220 d 4M, GLC 300 e 4M, GLC 300 d e 4M et GLC 400 e 4M

EXTÉRIEUR

Jantes alliage 45,7 cm (18") à 5 doubles branches (R74)

AVANTGARDE Extérieur (P15)

Grille de calandre avec design Mercedes-Benz

Phares LED High Performance (632)

Vitres teintées foncées athermiques (840)

INTÉRIEUR

Soutien lombaire à quatre réglages (U22)/Pack Confort sièges (P65)

Pack de rangement (30P)

Eclairage d'ambiance (891)

AVANTGARDE Intérieur (P14)

Pack chrome Intérieur (901)

Double porte-gobelets (310)

Habillage de l'espace de chargement EASY-PACK (723)

Ecran du conducteur (12,3") (464)

Tapis de sol en velours (U12)

Pack d'éclairage intérieur (876)

Pack Confort de coffre (942)

Similicuir ARTICO (101A)

Console centrale noir brillant (757)

Volant sport multifonctions en cuir (L3E)

Sièges conducteur et passager avant chauffants (873)

Gilet de sécurité pour le conducteur (70B)

Ecran central (11,9") (868)

Inserts décoratifs aspect losanges en finition gris argent (H50)

TECHNOLOGIE

Assistant de feux de route adaptatifs (608)¹

Assistant de franchissement de ligne actif (243)¹

Limiteur de vitesse en descente Downhill Speed Regulation - DSR

Hayon EASY-PACK (890)

Fonctions étendues MBUX (355)

Scanner à empreinte digitale (321)

Système de recharge sans fil pour appareils mobiles à l'avant (897)

Climatisation automatique THERMATIC avec 2 zones de climatisation (580)

Système multimédia MBUX (521)

Navigation MBUX Premium (PBG)

Programme de conduite tout-terrain

Pack Stationnement avec caméra de recul (P44)¹

Services à distance (00U)

Essuie-glaces avec détecteur de pluie (345)

Intégration pour smartphone (14U)

Pack Rétroviseurs (P49)

Train de roulement sport (486)

TEMPOMAT

TIREFIT (B51)

Pack USB (75B)

Prééquipement pour la remise de clé numérique (20U)

MODÈLES HYBRIDES RECHARGEABLES

Jantes alliage à 5 rayons de 45,7 cm (18") (R32)

Système de freinage avec disques de frein de plus grande taille sur l'essieu avant (U29)

Câble de charge pour prise industrielle, 5 mètres, plat (B32)

Câble de recharge pour boîtier mural et station de recharge publique, 5 m, plat (9B2)

Services à distance et de recharge Plus (38U)

Préclimatisation via batterie haute tension pour chauffage et refroidissement

Système de recharge à courant alternatif (recharge CA) (82B)

¹ Nos systèmes d'aide à la conduite et de sécurité sont des dispositifs annexes et ne vous déchargent pas de votre responsabilité en tant que conducteur. Merci de consulter les instructions et les limites de ces systèmes en vous référant à la notice d'utilisation.

* Tous les prix mentionnés correspondent à des recommandations de prix sans engagement de l'importateur Mercedes-Benz Suisse SA. Les partenaires de distribution sont libres de fixer leurs prix. Les caractéristiques d'équipement illustrées des véhicules ne sont pas contractuelles. Les illustrations peuvent présenter des accessoires et des options qui ne font pas partie du contenu de la livraison de série. La disponibilité peut être temporairement limitée en raison de difficultés d'approvisionnement concernant les composants de véhicules (en particulier les semi-conducteurs). Vous trouverez des informations mises à jour en permanence sur notre page d'accueil et chez votre partenaire Mercedes-Benz.



AVANTGARDE Advanced

Équipement de série

pour GLC 200 4M, GLC 220 d 4M, GLC 300 e 4M, GLC 300 d e 4M et GLC 400 e 4M

- Sièges conducteur et passager avant chauffants (873)
- Pack Stationnement avec caméra de recul (P44)¹
- Navigation MBUX Premium (PBG)
- Assistant de franchissement de ligne actif (243)¹
- Climatisation automatique THERMATIC avec 2 zones de climatisation (580)
- Pack USB (75B)
- Volant sport multifonctions en cuir (L3E)
- Pack Rétroviseurs (P49)
- Pack Confort sièges (P65)
- Soutien lombaire à quatre réglages (U22)
- Pack Confort de coffre (942)
- Système de recharge sans fil (897)
- Assistant de feux de route adaptatifs (608)¹
- Intégration pour smartphone (14U)
- Scanner à empreinte digitale (321)



¹ Nos systèmes d'aide à la conduite et de sécurité sont des dispositifs annexes et ne vous déchargent pas de votre responsabilité en tant que conducteur. Merci de consulter les instructions et les limites de ces systèmes en vous référant à la notice d'utilisation.

AVANTGARDE**Advanced**

Advanced Plus

Roues

Selleries

Inserts décoratifs



AVANTGARDE Intérieur (P14) avec inserts décoratifs aspect losanges en finition gris argent (H50) et similicuir ARTICO noir (101A)



Intégration pour smartphone (14U)



Sièges conducteur et passager avant chauffants (873)



Pack Confort sièges (P65)



Pack Confort de coffre (942)



AVANTGARDE Advanced Plus

PVC*, TVA incluse

CHF 2309.-



Options supplémentaires pour
AVANTGARDE Advanced:

- Assistant de signalisation routière (513)¹
- Assistant d'angle mort (234)¹
- Pack Mémoires (275)
- Baguettes de seuil éclairées (U25)

¹ Nos systèmes d'aide à la conduite et de sécurité sont des dispositifs annexes et ne vous déchargent pas de votre responsabilité en tant que conducteur. Merci de consulter les instructions et les limites de ces systèmes en vous référant à la notice d'utilisation.

* Tous les prix mentionnés correspondent à des recommandations de prix sans engagement de l'importateur Mercedes-Benz Suisse SA. Les partenaires de distribution sont libres de fixer leurs prix. Les caractéristiques d'équipement illustrées des véhicules ne sont pas contractuelles. Les illustrations peuvent présenter des accessoires et des options qui ne font pas partie du contenu de la livraison de série. La disponibilité peut être temporairement limitée en raison de difficultés d'approvisionnement concernant les composants de véhicules (en particulier les semi-conducteurs). Vous trouverez des informations mises à jour en permanence sur notre page d'accueil et chez votre partenaire Mercedes-Benz.

AVANTGARDE

Advanced

Advanced Plus

Roues

Selleries

Inserts décoratifs



AVANTGARDE Intérieur (P14) avec inserts décoratifs en noyer marron à pores ouverts (H33) et similicuir ARTICO beige macchiato/noir (105A)



Pack Mémoires (275)



Baguettes de seuil éclairées avec inscription «Mercedes-Benz» (U25)



Assistant d'angle mort (234)



Assistant de signalisation routière (513)

AVANTGARDE

Advanced

Advanced Plus

Roues

Selleries

Inserts décoratifs

18"



Jantes alliage 45,7 cm (18") à 5 doubles branches (R74)

SérieJantes alliage 45,7 cm (18")
à 5 rayons (R31)**Option (CHF 0.-)**Jantes alliage 45,7 cm (18")
à 5 doubles branches (R38)**Option (CHF 290.-)**Jantes alliage 45,7 cm (18")
à 10 rayons (R41)**Option (CHF 290.-)**Jantes alliage 45,7 cm (18")
à 5 doubles branches (R32)¹**Série pour modèles hybrides
rechargeables**¹ Disponible uniquement pour modèles hybrides rechargeables.

AVANTGARDE

Advanced

Advanced Plus

Roues

Selleries

Inserts décoratifs

19"



Jantes alliage 48,3 cm (19")
à 10 doubles branches (78R)
Option (CHF 871.-)



Jantes alliage 48,3 cm (19")
à 5 doubles branches (65R)
Option (CHF 871.-)

20"



Jantes alliage 50,8 cm (20")
multibranches doubles (R42)
Option (CHF 1741.-)



Jantes alliage 48,3 cm (19")
à 5 rayons (R39)
Option (CHF 871.-)



Jantes alliage 48,3 cm (19")
à 5 rayons (R82)¹
Option (CHF 871.-)

¹ Disponible uniquement pour modèles hybrides rechargeables.

AVANTGARDE

Advanced

Advanced Plus

Roues

Selleries

Inserts décoratifs

Similicuir ARTICO



Similicuir ARTICO noir (101A)
Série



Similicuir ARTICO/tissu
Tomasi noir (301A)
Option (CHF 0.-)



Similicuir ARTICO
marron Sienne/noir (104A)
Option (CHF 435.-)



Similicuir ARTICO
beige macchiato/noir (105A)
Option (CHF 435.-)

AVANTGARDE

Advanced

Advanced Plus

Roues

Selleries

Inserts décoratifs

Cuir



Cuir noir (201A)
Option (CHF 1897.-)



Cuir
beige macchiato/noir (205A)
Option (CHF 2078.-)



Cuir bicolore
marron Sienne/noir (294A)
Option (CHF 2078.-)



Cuir Nappa
noir (801A)¹
Option (CHF 3064.-)



Cuir Nappa
marron Sienne/noir (804A)¹
Option (CHF 3239.-)

¹ Disponible uniquement avec planche de bord et bas de glace en similicuir ARTICO aspect Nappa noir (U34).

AVANTGARDE

Advanced

Advanced Plus

Roues

Selleries

Inserts décoratifs

Inserts décoratifs



Inserts décoratifs aspect losanges en finition gris argent (H50)
Série



Inserts décoratifs en tilleul linestructure anthracite à pores ouverts (H08)
Option (CHF 395.-)



Inserts décoratifs en frêne marron brillant (H03)
Option (CHF 395.-)



Inserts décoratifs en noyer marron à pores ouverts (H33)
Option (CHF 395.-)



Inserts décoratifs structure métallique (H64)
Option (CHF 395.-)



Inserts décoratifs en bois noir à pores ouverts lignes aluminium (H04)
Option (CHF 453.-)



Inserts décoratifs AMG en carbone (H73)
Option (CHF 1103.-)

Console centrale



Console centrale noir brillant (757)
Série



Console centrale aspect losanges en finition gris argent (794)
Option (CHF 174.-)



Console centrale structure métallique (795)
Option (CHF 174.-)

Série

pour GLC 300 4M et GLC 300 d 4M

EXTÉRIEUR

Jantes alliage AMG 48,3 cm (19") à 5 rayons (RRD)

AMG Line Extérieur (P31)

Grille de calandre avec design Mercedes-Benz

Phares LED High Performance (632)

Habillage de passages de roue pour roues AMG (776)

Habillages de passages de roue dans la couleur de la carrosserie (319)

Vitres teintées foncées athermiques (840)

INTÉRIEUR

Soutien lombaire à quatre réglages (U22)/Pack Confort sièges (P65)

Pack de rangement (30P)

Eclairage d'ambiance (891)

Tapis de sol AMG (U26)

AMG Line Intérieur (P29)

Pack chrome Intérieur (901)

Double porte-gobelets (310)

Habillage de l'espace de chargement EASY-PACK (723)

Ecran du conducteur (12,3") (464)

Pack d'éclairage intérieur (876)

Pack Confort de coffre (942)

Similicuir ARTICO/microfibre MICRO CUT noir (601A)

Console centrale noir brillant (757)

Volant sport multifonctions en cuir Nappa (L5C)

Sièges conducteur et passager avant chauffants (873)

Gilet de sécurité pour le conducteur (70B)

Ecran central (11,9") (868)

Inserts décoratifs structure métallique (H64)

TECHNOLOGIE

Assistant de feux de route adaptatifs (608)¹

Assistant de franchissement de ligne actif (243)¹

Limiteur de vitesse en descente Downhill Speed Regulation - DSR

Système de freinage avec disques de frein de plus grande taille sur l'essieu avant (U29)

Hayon EASY-PACK (890)

Fonctions étendues MBUX (355)

Scanner à empreinte digitale (321)

Système de recharge sans fil pour appareils mobiles à l'avant (897)

Climatisation automatique THERMATIC avec 2 zones de climatisation (580)

Système multimédia MBUX (521)

Navigation MBUX Premium (PBG)

Programme de conduite tout-terrain

Pack Stationnement avec caméra de recul (P44)¹

Services à distance (00U)

Essuie-glaces avec détecteur de pluie (345)

Intégration pour smartphone (14U)

Pack Rétroviseurs (P49)

Train de roulement sport (486)

TEMPOMAT

TIREFIT (B51)

Pack USB (75B)

Prééquipement pour la remise de clé numérique (20U)

MODÈLES HYBRIDES RECHARGEABLES

Système de freinage avec disques de frein de plus grande taille sur l'essieu avant (U29)

Câble de charge pour prise industrielle, 5 mètres, plat (B32)

Câble de recharge pour boîtier mural et station de recharge publique, 5 m, plat (9B2)

Services à distance et de recharge Plus (38U)

Préclimatisation via batterie haute tension pour chauffage et refroidissement

Système de recharge à courant alternatif (recharge CA) (82B)

¹ Nos systèmes d'aide à la conduite et de sécurité sont des dispositifs annexes et ne vous déchargent pas de votre responsabilité en tant que conducteur. Merci de consulter les instructions et les limites de ces systèmes en vous référant à la notice d'utilisation.



AMG Line Advanced

PVC*, TVA incluse

Série

Pour GLC 300 d 4M et GLC 300 4M

CHF 4617.-

pour GLC 200 4M, GLC 220 d 4M, GLC 300 e 4M, GLC 300 d e 4M et GLC 400 e 4M

- Sièges conducteur et passager avant chauffants (873)
- Pack Stationnement avec caméra de recul (P44)¹
- Navigation MBUX Premium (PBG)
- Assistant de franchissement de ligne actif (243)¹
- Climatisation automatique THERMATIC avec 2 zones de climatisation (580)
- Pack USB (75B)
- Volant sport multifonctions en cuir Nappa (L5C)
- Pack Rétroviseurs (P49)
- Pack Confort sièges (P65)
- Pack Confort de coffre (942)
- Système de recharge sans fil (897)
- Assistant de feux de route adaptatifs (608)¹
- Intégration pour smartphone (14U)
- Scanner à empreinte digitale (321)

¹ Nos systèmes d'aide à la conduite et de sécurité sont des dispositifs annexes et ne vous déchargent pas de votre responsabilité en tant que conducteur. Merci de consulter les instructions et les limites de ces systèmes en vous référant à la notice d'utilisation.

* Tous les prix mentionnés correspondent à des recommandations de prix sans engagement de l'importateur Mercedes-Benz Suisse SA. Les partenaires de distribution sont libres de fixer leurs prix. Les caractéristiques d'équipement illustrées des véhicules ne sont pas contractuelles. Les illustrations peuvent présenter des accessoires et des options qui ne font pas partie du contenu de la livraison de série. La disponibilité peut être temporairement limitée en raison de difficultés d'approvisionnement concernant les composants de véhicules (en particulier les semi-conducteurs). Vous trouverez des informations mises à jour en permanence sur notre page d'accueil et chez votre partenaire Mercedes-Benz.

[AMG Line](#)[Advanced](#)[Advanced Plus](#)[Premium](#)[Premium Plus](#)[Roues](#)[Selleries](#)[Inserts décoratifs](#)

AMG Line Intérieur (P29) avec inserts décoratifs structure métallique (H64) et cuir bicolore marron Sienne/noir (294A)



Intégration pour smartphone (14U)



Sièges conducteur et passager avant chauffants (873)



Pack Confort sièges (P65)



Pack Confort de coffre (942)



AMG Line Advanced Plus

PVC*, TVA incluse

CHF 2309.-

à CHF 7026.-

Options supplémentaires pour
AMG Line Advanced:

- Assistant de signalisation routière (513)¹
- Assistant d'angle mort (234)¹
- Pack Mémoires (275)
- Baguettes de seuil éclairées (U25)

¹ Nos systèmes d'aide à la conduite et de sécurité sont des dispositifs annexes et ne vous déchargent pas de votre responsabilité en tant que conducteur. Merci de consulter les instructions et les limites de ces systèmes en vous référant à la notice d'utilisation.

AMG Line

Advanced

Advanced Plus

Premium

Premium Plus

Roues

Selleries

Inserts décoratifs



AMG Line Intérieur (P29) avec volant sport multifonctions en cuir Nappa (L5C) et inserts décoratifs AMG en carbone (H73)



Pack Mémoires (275)



Baguettes de seuil éclairées avec inscription «Mercedes-Benz» (U25)



Assistant d'angle mort (234)¹



Assistant de signalisation routière (513)¹

¹ Nos systèmes d'aide à la conduite et de sécurité sont des dispositifs annexes et ne vous déchargent pas de votre responsabilité en tant que conducteur. Merci de consulter les instructions et les limites de ces systèmes en vous référant à la notice d'utilisation.

* Tous les prix mentionnés correspondent à des recommandations de prix sans engagement de l'importateur Mercedes-Benz Suisse SA. Les partenaires de distribution sont libres de fixer leurs prix. Les caractéristiques d'équipement illustrées des véhicules ne sont pas contractuelles. Les illustrations peuvent présenter des accessoires et des options qui ne font pas partie du contenu de la livraison de série. La disponibilité peut être temporairement limitée en raison de difficultés d'approvisionnement concernant les composants de véhicules (en particulier les semi-conducteurs). Vous trouverez des informations mises à jour en permanence sur notre page d'accueil et chez votre partenaire Mercedes-Benz.



AMG Line Premium

PVC*, TVA incluse

CHF 5320.-

à CHF 10 138.-



Options supplémentaires pour
AMG Line Advanced Plus:

- MBUX réalité augmentée pour système de navigation (U19)
- Pack Stationnement avec caméra panoramique (P47)¹
- Vitres acoustiques (851)
- DIGITAL LIGHT (P35)
- Pack Confort KEYLESS-GO (P17)

¹ Nos systèmes d'aide à la conduite et de sécurité sont des dispositifs annexes et ne vous déchargent pas de votre responsabilité en tant que conducteur. Merci de consulter les instructions et les limites de ces systèmes en vous référant à la notice d'utilisation.

[AMG Line](#)[Advanced](#)[Advanced Plus](#)[Premium](#)[Premium Plus](#)[Roues](#)[Selleries](#)[Inserts décoratifs](#)

AMG Line Intérieur (P29) avec inserts décoratifs aspect losanges en finition gris argent (H50) et cuir bicolore rouge power/noir (297A)



DIGITAL LIGHT (P35)



Vitres acoustiques (851)



Pack Confort KEYLESS-GO (P17)



Pack Stationnement avec caméra panoramique (P47)¹

¹ Nos systèmes d'aide à la conduite et de sécurité sont des dispositifs annexes et ne vous déchargent pas de votre responsabilité en tant que conducteur. Merci de consulter les instructions et les limites de ces systèmes en vous référant à la notice d'utilisation.

* Tous les prix mentionnés correspondent à des recommandations de prix sans engagement de l'importateur Mercedes-Benz Suisse SA. Les partenaires de distribution sont libres de fixer leurs prix. Les caractéristiques d'équipement illustrées des véhicules ne sont pas contractuelles. Les illustrations peuvent présenter des accessoires et des options qui ne font pas partie du contenu de la livraison de série. La disponibilité peut être temporairement limitée en raison de difficultés d'approvisionnement concernant les composants de véhicules (en particulier les semi-conducteurs). Vous trouverez des informations mises à jour en permanence sur notre page d'accueil et chez votre partenaire Mercedes-Benz.



AMG Line Premium Plus

PVC*, TVA incluse

CHF 9234.-

à CHF 14 052.-



Options supplémentaires pour
AMG Line Premium:

- Climatisation automatique THERMOTRONIC avec 4 zones de climatisation (581)
- DIGITAL LIGHT avec fonction de projection (PAX)
- Affichage tête haute (444)
- Toit ouvrant panoramique (413)
- Système de sonorisation surround 3D Burmester® (810)

AMG Line[Advanced](#)[Advanced Plus](#)[Premium](#)[Premium Plus](#)[Roues](#)[Selleries](#)[Inserts décoratifs](#)

AMG Line Intérieur (P29) avec inserts décoratifs AMG en carbone (H73) et similicuir ARTICO gris neva/noir (118A)



DIGITAL LIGHT avec fonction de projection (PAX)



Toit ouvrant panoramique (413)



Affichage tête haute (444)



Système de sonorisation surround 3D Burmester® (810)

AMG Line**Advanced****Advanced Plus****Premium****Premium Plus****Roues**

Selleries

Inserts décoratifs

19"



Jantes alliage AMG 48,3 cm (19") à 5 rayons (RRD)

Série

Jantes alliage AMG 48,3 cm (19") à 5 rayons (RRE)

Option (CHF 348.-)

AMG Line

Advanced

Advanced Plus

Premium

Premium Plus

Roues

Selleries

Inserts décoratifs

20"



Jantes alliage AMG 50,8 cm (20") à 5 rayons (RRM)
Option (CHF 867.-)



Jantes alliage AMG 50,8 cm
(20") à 5 rayons (RRN)
Option (CHF 1219.-)



Jantes alliage AMG 50,8 cm
(20") multibranches (RVP)
Option (CHF 1683.-)



Jantes alliage AMG 50,8 cm
(20") multibranches (RVP)
Option (CHF 1103.-)

Toutes les jantes AMG disponibles pour les modèles hybrides rechargeables comprennent automatiquement l'habillage de passages de roue dans la couleur de la carrosserie (319).

PVC* TVA incluse

* Tous les prix mentionnés correspondent à des recommandations de prix sans engagement de l'importateur Mercedes-Benz Suisse SA. Les partenaires de distribution sont libres de fixer leurs prix. Les caractéristiques d'équipement illustrées des véhicules ne sont pas contractuelles. Les illustrations peuvent présenter des accessoires et des options qui ne font pas partie du contenu de la livraison de série. La disponibilité peut être temporairement limitée en raison de difficultés d'approvisionnement concernant les composants de véhicules (en particulier les semi-conducteurs). Vous trouverez des informations mises à jour en permanence sur notre page d'accueil et chez votre partenaire Mercedes-Benz.

AMG Line

Advanced

Advanced Plus

Premium

Premium Plus

Roues

Selleries

Inserts décoratifs

Similicuir ARTICO



Similicuir ARTICO/microfibre MICROCUT noir (601A)
Série



Similicuir ARTICO noir (111A)
Option (CHF 0.-)



Similicuir ARTICO bicolore marron
Sienna/noir (194A)
Option (CHF 174.-)



Similicuir ARTICO gris neva/
noir (118A)
Option (CHF 174.-)

AMG Line

Advanced

Advanced Plus

Premium

Premium Plus

Roues

Selleries

Inserts décoratifs

Cuir



Cuir noir (211A)
Option (CHF 1904.-)



Cuir bicolore
rouge power/noir (297A)
Option (CHF 2078.-)



Cuir bicolore
marron Sienne/noir (294A)
Option (CHF 2078.-)



Cuir Nappa
noir (801A)
Option (CHF 3064.-)



Cuir Nappa
marron Sienne/noir (804A)
Option (CHF 3239.-)

AMG Line

Advanced

Advanced Plus

Premium

Premium Plus

Roues

Selleries

Inserts décoratifs

Inserts décoratifs



Inserts décoratifs structure métallique (H64)
Série



Inserts décoratifs en tilleul linestructure anthracite à pores ouverts (H08)
Option (CHF 395.-)



Inserts décoratifs en frêne marron brillant (H03)
Option (CHF 395.-)



Inserts décoratifs en noyer marron à pores ouverts (H33)
Option (CHF 395.-)



Inserts décoratifs aspect losanges en finition gris argent (H50)
Option (CHF 395.-)



Inserts décoratifs en bois noir à pores ouverts lignes aluminium (H04)
Option (CHF 453.-)



Inserts décoratifs AMG en carbone (H73)
Option (CHF 1103.-)

Console centrale



Console centrale noir brillant (757)
Série



Console centrale aspect losanges en finition gris argent (794)
Option (CHF 174.-)



Console centrale structure métallique (795)
Option (CHF 174.-)

Le nouveau GLC Coupé

Options.



Pack nuit¹

PVC*, TVA incluse

CHF 522.-

- 1 Grille de calandre avec motif Mercedes-Benz et lamelles en noir brillant.
- 2 Jupe arrière et diffuseur en noir.
- 3 Baguette de ligne de ceinture et encadrements des vitres en noir brillant, boîtiers de rétroviseurs extérieurs peints en noir brillant.
- 4 Jantes alliage AMG attrayantes 48,3 cm (19") à 5 rayons en noir avec finition brillante.²
- 5 Jupe avant AMG avec protection anti-encastrement en noir brillant.

¹ Pack nuit uniquement avec AMG Line (AMG Line Advanced (PSF)/AMG Line Advanced Plus (PSJ)/AMG Line Premium (PSN)/AMG Line Premium Plus (PSQ))

² Uniquement avec les jantes: RRE/RRN/RVP/RVO



1



2



3



4



5

Peintures



Blanc polaire (149U) – **Série**



Noir (040U) – **En option (CHF 401.-)**



Métallisée

Noir obsidienne (197U) – **Option (CHF 1305.-)**



Métallisée

Argent high tech (922U) – **Option (CHF 1305.-)**



Métallisée

Bleu spectral (970U) – **Option (CHF 1305.-)**



Métallisée

Argent Mojave (859U) – **Option (CHF 1305.-)**



Métallisée

Bleu nautique (595U) – **Option (CHF 1305.-)**



Métallisée

Gris graphite (831U) – **Option (CHF 1305.-)**



Manufaktur

Gris graphite magno MANUFABTUR (818U)
Option (CHF 4015.-)



Manufaktur

Rouge Patagonie MANUFABTUR (993U)
Option (CHF 2409.-)



Manufaktur

Blanc opalite MANUFABTUR brillant (885U)
Option (CHF 2409.-)

Possibilités de combinaison sellerie et peintures

CODE	PEINTURE	Similicuir ARTICO		Similicuir ARTICO bicolore			Similicuir ARTICO/tissu		Cuir	Cuir bicolore				Similicuir ARTICO/microfibre MICROCUT	Cuir Nappa		
		Noir	Marron Sienne/noir	Beige macchiato/noir	Noir	Gris neva/noir	Marron Sienne/noir	Tomasi noir		Noir	Beige macchiato/noir	Noir	Noir		Rouge power/noir	Marron Sienne/noir	Noir
		101A	104A	105A	111A	118A	194A	301A	201A	205A	251A	211A	297A	294A	601A	801A	804A
Peintures standard																	
040U	Noir	●	●	●	●	●	●	●	●	●	●	●	●	●	●	●	●
149U	Blanc polaire	●	●	●	●	●	●	●	●	●	●	●	●	●	●	●	●
Peintures métallisées																	
197U	Noir obsidienne	●	●	●	●	●	●	●	●	●	●	●	●	●	●	●	●
595U	Bleu nautique	●	●	●	●	●	●	●	●	●	○	●	—	●	●	●	●
922U	Argent high tech	●	●	●	●	●	●	●	●	●	●	●	●	●	●	●	●
859U	Argent Mojave	●	●	●	●	—	●	●	●	●	●	●	○	●	●	●	●
831U	Gris graphite	●	●	●	●	●	●	●	●	●	●	●	●	●	●	●	●
970U	Bleu spectral	●	—	●	●	●	—	●	●	●	○	●	—	—	●	●	—
Peintures MANUFAKTUR																	
799U	MANUFAKTUR Blanc opalite brillant	●	●	●	●	●	●	●	●	●	●	●	●	●	●	●	●
993U	MANUFAKTUR Rouge Patagonie	●	—	●	●	●	—	●	●	●	●	●	●	—	●	●	—
818U	MANUFAKTUR Gris graphite magno	●	●	●	●	●	●	●	●	●	●	●	●	●	●	●	●

● recommandé – ○ possible – — non disponible

* Tous les prix mentionnés correspondent à des recommandations de prix sans engagement de l'importateur Mercedes-Benz Suisse SA. Les partenaires de distribution sont libres de fixer leurs prix. Les caractéristiques d'équipement illustrées des véhicules ne sont pas contractuelles. Les illustrations peuvent présenter des accessoires et des options qui ne font pas partie du contenu de la livraison de série. La disponibilité peut être temporairement limitée en raison de difficultés d'approvisionnement concernant les composants de véhicules (en particulier les semi-conducteurs). Vous trouverez des informations mises à jour en permanence sur notre page d'accueil et chez votre partenaire Mercedes-Benz.

Lignes et packs

CODE	EQUIPEMENTS	PVC* en CHF TVA incl.	GLC 220 d 4MATIC	GLC 200 4MATIC	GLC 300 4MATIC	GLC 300 d 4MATIC	GLC 300 e 4MATIC	GLC 300 de 4MATIC	GLC 400 e 4MATIC
PSE	<p>AVANTGARDE Advanced</p> <p>Comprend: AVANTGARDE Intérieur (P14), AVANTGARDE Extérieur (P15), écran central (868), pack Confort sièges (P65), pack Confort de coffre (942), pack Rétroviseurs (P49), pack USB (75B), éclairage d'ambiance (891), scanner à empreinte digitale (321), assistant de feux de route adaptatifs (608)¹, écran du conducteur (464), vitres teintées foncées athermiques (840), sièges chauffants pour le conducteur et le passager avant (873), système de recharge sans fil pour appareils mobiles à l'avant (897), Intégration pour smartphone (14U), TIREFIT (B51), prééquipement pour la remise de clé numérique (20U), Navigation MBUX Premium (PBG), gilet de sécurité pour le conducteur (70B), services à distance (00U), pack Stationnement avec caméra de recul (P44)¹</p> <p>Modèles hybrides rechargeables: système de freinage avec disques de frein de plus grande taille sur l'essieu avant (U29), système de recharge à courant alternatif (recharge CA) (82B), services à distance et de recharge Plus (38U), Câble de charge pour prise industrielle, 5 mètres, plat (B32), câble de recharge pour boîtier mural et station de recharge publique, 5 m, plat (9B2), jantes alliage 45,7 cm (18") à 5 rayons (R32)</p>	0.-	S	S	I	I	S	S	S
PSI	<p>AVANTGARDE Advanced Plus</p> <p>Comprend: AVANTGARDE Advanced (PSE), siège conducteur électriquement réglable avec fonction de mémorisation (275), assistant d'angle mort (234)¹, baguettes de seuil éclairées avec inscription «Mercedes-Benz» (U25), assistant de signalisation routière (513)¹</p>	2309.-	●	●	—	—	●	●	●
PSF	<p>AMG Line Advanced</p> <p>Comprend: AVANTGARDE Advanced (PSE), AMG Line Intérieur (P29), AMG Line Extérieur (P31), système de freinage avec disques de frein de plus grande taille sur l'essieu avant (U29)</p>	4617.-	●	●	S	S	●	●	●
PSJ	<p>AMG Line Advanced Plus</p> <p>Comprend: AMG Line Advanced (PSF), siège conducteur électriquement réglable avec fonction de mémorisation (275), assistant d'angle mort (234)¹, baguettes de seuil éclairées avec inscription «Mercedes-Benz» (U25), assistant de signalisation routière (513)¹</p>	7026.- 2309.-	● —	● —	— ●	— ●	● —	● —	● —
PSN	<p>AMG Line Premium</p> <p>Comprend: AVANTGARDE Advanced (PSJ), vitres acoustiques (851), pack Confort KEYLESS-GO (P17), DIGITAL LIGHT (P35), pack Stationnement avec caméra panoramique (P47)</p>	10 138.- 5320.-	● —	● —	— ●	— ●	● —	● —	● —
PSQ	<p>AMG Line Premium Plus</p> <p>Comprend: AMG Line Premium (PSN), toit ouvrant panoramique (413), affichage tête haute (444), DIGITAL LIGHT avec fonction de projection (PAX), climatisation automatique THERMOTRONIC (581), système de sonorisation surround 3D Burmester® (810)</p>	14 052.- 9234.-	● —	● —	— ●	— ●	● —	● —	● —

¹ Nos systèmes d'aide à la conduite et de sécurité sont des dispositifs annexes et ne vous déchargent pas de votre responsabilité en tant que conducteur. Merci de consulter les instructions et les limites de ces systèmes en vous référant à la notice d'utilisation.

● Disponible moyennant supplément ○ Disponible sans supplément S Equipement de série — Non disponible

* Tous les prix mentionnés correspondent à des recommandations de prix sans engagement de l'importateur Mercedes-Benz Suisse SA. Les partenaires de distribution sont libres de fixer leurs prix. Les caractéristiques d'équipement illustrées des véhicules ne sont pas contractuelles. Les illustrations peuvent présenter des accessoires et des options qui ne font pas partie du contenu de la livraison de série. La disponibilité peut être temporairement limitée en raison de difficultés d'approvisionnement concernant les composants de véhicules (en particulier les semi-conducteurs). Vous trouverez des informations mises à jour en permanence sur notre page d'accueil et chez votre partenaire Mercedes-Benz.

Lignes et packs

CODE EQUIPEMENTS

P55 Pack nuit

Comprend: grille de calandre avec motif Mercedes-Benz et lamelles en noir brillant, jantes alliage AMG attrayantes 48,3 cm (19") à 5 rayons en noir avec finition brillante, jupe avant AMG avec protection anti-encastrement en noir brillant, baguette de ligne de ceinture et encadrements des vitres en noir brillant, boîtiers de rétroviseurs extérieurs peints en noir brillant, jupe arrière et diffuseur en noir

Uniquement avec AMG Line Advanced (PSF)/AMG Line Advanced Plus (PSJ)/AMG Line Premium (PSN)/AMG Line Premium Plus (PSQ) et jantes alliage AMG 48,3 cm (19") à 5 rayons (RRE)/jantes alliage AMG 50,8 cm (20") à 5 rayons (RRN/RVP/RVO)

PVC* en CHF
TVA incl.

522.-

GLC 220 d 4MATIC

GLC 200 4MATIC

GLC 300 4MATIC

GLC 300 d 4MATIC

GLC 300 e 4MATIC

GLC 300 de 4MATIC

GLC 400 e 4MATIC

● Disponible moyennant supplément ○ Disponible sans supplément **S** Equipement de série — Non disponible

* Tous les prix mentionnés correspondent à des recommandations de prix sans engagement de l'importateur Mercedes-Benz Suisse SA. Les partenaires de distribution sont libres de fixer leurs prix. Les caractéristiques d'équipement illustrées des véhicules ne sont pas contractuelles. Les illustrations peuvent présenter des accessoires et des options qui ne font pas partie du contenu de la livraison de série. La disponibilité peut être temporairement limitée en raison de difficultés d'approvisionnement concernant les composants de véhicules (en particulier les semi-conducteurs). Vous trouverez des informations mises à jour en permanence sur notre page d'accueil et chez votre partenaire Mercedes-Benz.

Design intérieur/ciel de pavillon

CODE EQUIPEMENTS

51U Ciel de pavillon en tissu noir

Avec AMG Line Advanced (PSF)/AMG Line Advanced Plus (PSJ)/AMG Line Premium (PSN)/AMG Line Premium Plus (PSQ)

58U Ciel de pavillon en tissu gris cristal

Non compatible avec similicuir ARTICO marron Sienne/noir (104A)/similicuir ARTICO beige macchiato/noir (105A)/similicuir ARTICO bicolore marron Sienne/noir (194A)/cuir beige macchiato/noir (205A)/cuir bicolore marron Sienne/noir (294A)/cuir bicolore rouge power/noir (297A)/cuir Nappa marron Sienne/noir (804A)

PVC* en CHF
TVA incl.

GLC 220 d 4MATIC	GLC 200 4MATIC	GLC 300 4MATIC	GLC 300 d 4MATIC	GLC 300 e 4MATIC	GLC 300 de 4MATIC	GLC 400 e 4MATIC
●	●	—	—	●	●	●
○	○	S	S	○	○	○
S	S	—	—	S	S	S

● Disponible moyennant supplément ○ Disponible sans supplément S Equipement de série — Non disponible

* Tous les prix mentionnés correspondent à des recommandations de prix sans engagement de l'importateur Mercedes-Benz Suisse SA. Les partenaires de distribution sont libres de fixer leurs prix. Les caractéristiques d'équipement illustrées des véhicules ne sont pas contractuelles. Les illustrations peuvent présenter des accessoires et des options qui ne font pas partie du contenu de la livraison de série. La disponibilité peut être temporairement limitée en raison de difficultés d'approvisionnement concernant les composants de véhicules (en particulier les semi-conducteurs). Vous trouverez des informations mises à jour en permanence sur notre page d'accueil et chez votre partenaire Mercedes-Benz.

Options

CODE	EQUIPEMENTS	PVC* en CHF TVA incl.	GLC 220 d 4MATIC	GLC 200 4MATIC	GLC 300 4MATIC	GLC 300 d 4MATIC	GLC 300 e 4MATIC	GLC 300 de 4MATIC	GLC 400 e 4MATIC
P47	Pack Stationnement avec caméra panoramique¹ Comprend: capot transparent (04U), assistant de stationnement actif (235), caméra panoramique (501) Avec AMG Line Premium (PSN)/AMG Line Premium Plus (PSQ)	534.- 0.-	● ○	● ○	● ○	● ○	● ○	● ○	● ○
P35	DIGITAL LIGHT Comprend: Assistant de feux de route adaptatifs Plus (628) Avec AMG Line Premium (PSN)	1567.- 0.-	● ○	● ○	● ○	● ○	● ○	● ○	● ○
810	Système de sonorisation surround 3D Burmester® Uniquement avec prééquipement pour divertissement MBUX (22U) + sonorisation personnalisée (32U)	1172.-	●	●	●	●	●	●	●
444	Affichage tête haute Uniquement avec AVANTGARDE Advanced Plus (PSI)/AMG Line Advanced Plus (PSJ)/AMG Line Premium (PSN)/AMG Line Premium Plus (PSQ)	1149.-	●	●	●	●	●	●	●
22U	Prééquipement pour divertissement MBUX	0.-	○	○	○	○	○	○	○
32U	Sonorisation personnalisée Composante du système de sonorisation surround 3D Burmester® (810)	0.-	○	○	○	○	○	○	○
413	Toit ouvrant panoramique Avec AMG Line Premium Plus (PSQ)	1648.- 0.-	● ○	● ○	● ○	● ○	● ○	● ○	● ○
846	Marchepieds look aluminium avec picots en caoutchouc	546.-	●	●	●	●	●	●	●
401	Sièges chauffants pour le conducteur et le passager avant Uniquement avec similicuir ARTICO	905.-	●	●	●	●	●	●	●
U50	Suppression des vitres teintées foncées athermiques	0.-	○	○	○	○	○	○	○
260	Suppression de la plaque signalétique sur le capot du coffre	0.-	○	○	○	○	—	—	—

¹ Nos systèmes d'aide à la conduite et de sécurité sont des dispositifs annexes et ne vous déchargent pas de votre responsabilité en tant que conducteur. Merci de consulter les instructions et les limites de ces systèmes en vous référant à la notice d'utilisation.

● Disponible moyennant supplément ○ Disponible sans supplément S Equipement de série — Non disponible

* Tous les prix mentionnés correspondent à des recommandations de prix sans engagement de l'importateur Mercedes-Benz Suisse SA. Les partenaires de distribution sont libres de fixer leurs prix. Les caractéristiques d'équipement illustrées des véhicules ne sont pas contractuelles. Les illustrations peuvent présenter des accessoires et des options qui ne font pas partie du contenu de la livraison de série. La disponibilité peut être temporairement limitée en raison de difficultés d'approvisionnement concernant les composants de véhicules (en particulier les semi-conducteurs). Vous trouverez des informations mises à jour en permanence sur notre page d'accueil et chez votre partenaire Mercedes-Benz.

Options

CODE	EQUIPEMENTS	PVC* en CHF TVA incl.	GLC 220 d 4MATIC	GLC 200 4MATIC	GLC 300 4MATIC	GLC 300 d 4MATIC	GLC 300 e 4MATIC	GLC 300 de 4MATIC	GLC 400 e 4MATIC
PBH	Pack Stationnement avec assistant de stationnement Mémoires Y compris pack Stationnement avec caméra panoramique (P47)	708.-	●	●	●	●	●	●	●
P20	Pack d'assistance à la conduite Plus¹ Comprend: assistant de régulation de distance DISTRONIC actif (233), PRE-SAFE® Impulse latéral (292), système PRE-SAFE® (299) Uniquement avec AVANTGARDE Advanced Plus (PSI)/AMG Line Advanced Plus (PSJ)/AMG Line Premium (PSN)/AMG Line Premium Plus (PSQ) ou avec assistant de signalisation routière ¹ (513) et AVANTGARDE Advanced (PSE) ou AMG Line Advanced (PSF)	2821.-	●	●	●	●	●	●	●
207	Assistant de régulation de distance DISTRONIC actif¹ Non compatible avec pack d'assistance à la conduite Plus	464.-	●	●	●	●	●	●	●
256	AMG TRACK PACE	290.-	●	●	●	●	●	●	●
P82	Protection de véhicule GUARD 360° Plus Comprend: alarme antivol et anti-effraction avec prééquipement pour détection de collision (551), protection volumétrique (882)	801.-	●	●	●	●	●	●	●
550	Dispositif d'attelage avec stabilisation de charge remorquée ESP®¹	1132.-	●	●	●	●	●	●	●
553	Assistant de manœuvre avec remorque Uniquement avec dispositif d'attelage avec stabilisation de charge remorquée ESP® (550) et pack Stationnement avec caméra panoramique (P47)	406.-	●	●	●	●	●	●	●
481	Protection technique anti-encastrement	128.-	●	●	●	●	●	●	●
486	Train de roulement sport	0.-	S	S	○	○	—	—	—
489	AIRMATIC Uniquement avec pack technique (PAD)	0.-	○	○	○	○	○	○	○
PAD	Pack technique Comprend: direction de l'essieu arrière (201), AIRMATIC (489)	3239.-	●	●	●	●	●	●	●

¹ Nos systèmes d'aide à la conduite et de sécurité sont des dispositifs annexes et ne vous déchargent pas de votre responsabilité en tant que conducteur. Merci de consulter les instructions et les limites de ces systèmes en vous référant à la notice d'utilisation.

● Disponible moyennant supplément ○ Disponible sans supplément S Equipement de série — Non disponible

* Tous les prix mentionnés correspondent à des recommandations de prix sans engagement de l'importateur Mercedes-Benz Suisse SA. Les partenaires de distribution sont libres de fixer leurs prix. Les caractéristiques d'équipement illustrées des véhicules ne sont pas contractuelles. Les illustrations peuvent présenter des accessoires et des options qui ne font pas partie du contenu de la livraison de série. La disponibilité peut être temporairement limitée en raison de difficultés d'approvisionnement concernant les composants de véhicules (en particulier les semi-conducteurs). Vous trouverez des informations mises à jour en permanence sur notre page d'accueil et chez votre partenaire Mercedes-Benz.

Options

CODE	EQUIPEMENTS	PVC* en CHF TVA incl.	GLC 220 d 4MATIC	GLC 200 4MATIC	GLC 300 4MATIC	GLC 300 d 4MATIC	GLC 300 e 4MATIC	GLC 300 de 4MATIC	GLC 400 e 4MATIC
P17	Pack Confort KEYLESS-GO	929.-	○	○	○	○	○	○	○
PAX	DIGITAL LIGHT avec fonction de projection Uniquement avec AMG Line Premium Plus (PSQ) Comprend: Prééquipement pour fonction de projection pour AMG Lines (fonction de projection pour lignes (30U), fonction de projection pour symboles (42U), fonction de projection pour animations (43U) ² et assistant de feux de route adaptatifs Plus (628)	0.-	○	○	○	○	○	○	○
513	Assistant de signalisation routière¹ Avec AVANTGARDE Advanced Plus (PSI)/AMG Line Advanced Plus (PSJ)/AMG Line Premium (PSN)/AMG Line Premium Plus (PSQ) Avec AVANTGARDE Advanced (PSE)/ AMG Line Advanced (PSF) en combinaison avec le pack d'assistance à la conduite Plus (P20)	0.- 342.-	○ ●	○ ●	○ ●	○ ●	○ ●	○ ●	○ ●
293	Airbags latéraux à l'arrière	435.-	●	●	●	●	●	●	●
228	Chauffage autonome	1416.-	●	●	●	●	—	—	—
PBL ³	Pack ENERGIZING Plus Comprend sièges multicontours pour le conducteur et le passager avant (399) + pack AIR-BALANCE (P21) Non compatible avec système multimédia MBUX (521)/sièges sport (7U3)/pack Confort sièges (P65)/soutien lombaire à quatre réglages (U22)/cuir noir (201A)/cuir beige macchiato/noir (205A)/cuir noir (211A)/cuir bicolore marron Sienne/noir (294A)/cuir bicolore rouge power/noir (297A)/cuir Nappa noir (801A)/cuir Nappa marron Sienne/noir (804A)	2513.-	●	●	●	●	●	●	●
PAV	Pack hiver Comprend: volant chauffant (443), système de lave-glace chauffant (875)	418.-	●	●	●	●	●	●	●

¹ Nos systèmes d'aide à la conduite et de sécurité sont des dispositifs annexes et ne vous déchargent pas de votre responsabilité en tant que conducteur.

Merci de consulter les instructions et les limites de ces systèmes en vous référant à la notice d'utilisation.

² Spécifique au pays

³ PBR également disponible pour AMG Line (AVANTGARDE Advanced Plus (PSI)/AMG Line Advanced Plus (PSJ)/AMG Line Premium (PSN)/AMG Line Premium Plus (PSQ)) mais avec AVANTGARDE Design de sièges (similicuir ARTICO noir (101A) ou cuir noir (201A))

● Disponible moyennant supplément ○ Disponible sans supplément **S** Equipement de série — Non disponible

Options

CODE	EQUIPEMENTS	PVC* en CHF TVA incl.	GLC 220 d 4MATIC	GLC 200 4MATIC	GLC 300 4MATIC	GLC 300 d 4MATIC	GLC 300 e 4MATIC	GLC 300 de 4MATIC	GLC 400 e 4MATIC
U29	Système de freinage avec disques de frein de plus grande taille sur l'essieu avant <small>Uniquement avec AMG Line Advanced (PSF)/AMG Line Advanced Plus (PSJ)/AMG Line Premium (PSN)/AMG Line Premium Plus (PSQ)</small>	0.-	○	○	○	○	—	—	—
P53	ENERGIZING AIR CONTROL	174.-	●	●	●	●	●	●	●
72B	Pack USB Plus	348.-	●	●	●	●	●	●	●
682	Extincteur	128.-	●	●	●	●	●	●	●
872	Sièges chauffants à l'arrière	406.-	●	●	●	●	●	●	●
Y05	Ceintures de sécurité MANUFATUR rouge <small>Uniquement avec AMG Line Advanced (PSF)/AMG Line Advanced Plus (PSJ)/AMG Line Premium (PSN)/AMG Line Premium Plus (PSQ) Non compatible avec pack ENERGIZING Plus (PBR)</small>	348.-	●	●	●	●	●	●	●
U34	Planche de bord et bas de glace en similicuir ARTICO aspect Nappa noir <small>Avec AMG Line Advanced (PSF)/AMG Line Advanced Plus (PSJ)/AMG Line Premium (PSN)/AMG Line Premium Plus (PSQ)</small>	534.- 0.-	● ○	● ○	— ○	— ○	● ○	● ○	● ○

● Disponible moyennant supplément ○ Disponible sans supplément S Équipement de série — Non disponible

* Tous les prix mentionnés correspondent à des recommandations de prix sans engagement de l'importateur Mercedes-Benz Suisse SA. Les partenaires de distribution sont libres de fixer leurs prix. Les caractéristiques d'équipement illustrées des véhicules ne sont pas contractuelles. Les illustrations peuvent présenter des accessoires et des options qui ne font pas partie du contenu de la livraison de série. La disponibilité peut être temporairement limitée en raison de difficultés d'approvisionnement concernant les composants de véhicules (en particulier les semi-conducteurs). Vous trouverez des informations mises à jour en permanence sur notre page d'accueil et chez votre partenaire Mercedes-Benz.

Le nouveau GLC Coupé

Recharge et promotion.



Recharge

Système de recharge à courant alternatif (recharge CA) (82B)

Plus de flexibilité: grâce au puissant système de recharge à courant alternatif, vous pouvez recharger rapidement et facilement votre Mercedes-Benz hybride rechargeable avec jusqu'à 11 kW (triphase). Outre le boîtier mural à domicile, vous pouvez également brancher votre véhicule dans un grand nombre de stations de recharge publiques. Celles-ci fournissent généralement du courant alternatif, tout comme les prises domestiques. **(Série)**

Système de recharge à courant continu (recharge CC) (83B)

Pour une vitesse de recharge optimale allant jusqu'à 60 kW et donc un plus grand Confort. Les stations de recharge rapide, comme IONITY, fournissent le courant continu nécessaire à votre batterie haute tension. Le système de recharge à courant continu fournit ainsi l'autonomie pour les longs trajets en un temps record.

Option (CHF 580.-)

Services à distance et de recharge Plus (38U)¹

Les services à distance et de recharge Plus vous connectent avec votre véhicule. En cas de besoin, vous pouvez le localiser et télécommander des fonctions sélectionnées. Avec Mercedes me Charge¹, vous pouvez vous approvisionner en électricité à de nombreuses stations de recharge publiques, avec la plus grande transparence possible en matière de coûts. Il vous suffit de vous enregistrer une seule fois et vous recevez une facture centralisée. **(Inclus un an départ usine)**



¹ L'utilisation de ce service nécessite un identifiant Mercedes me personnel et l'acceptation des conditions d'utilisation pour les services Mercedes me connect. De plus, le véhicule concerné doit être relié au compte utilisateur. Une fois la durée initiale expirée, les services peuvent être prolongés moyennant paiement, tant qu'ils sont toujours proposés pour le véhicule en question. La première activation des services est possible dans un délai d'un an dès la première mise en circulation ou la mise en service par le client, selon ce qui se produit en premier.



Câble de recharge

Câble de recharge pour boîtier mural et station de recharge publique (MODE 3)

1 Câble de recharge pour boîtier mural et station de recharge publique, 5 m, plat (9B2)

Ce câble de recharge, également appelé câble mode 3, vous permet de recharger la batterie de votre véhicule sur le boîtier mural ou dans les stations de recharge publiques avec une puissance allant jusqu'à 11 kW (type 2, triphasé, 16 A).

Série

2 Câble de recharge pour boîtier mural et station de recharge publique, 8 m, plat (9B3)

Ce câble de recharge, également appelé câble mode 3, vous permet de recharger la batterie de votre véhicule sur le boîtier mural ou dans les stations de recharge publiques avec une puissance allant jusqu'à 11 kW (type 2, triphasé, 16 A).

Option (CHF 35.-)

Câble de recharge pour prise industrielle (MODE 2)¹

3 Câble de recharge pour prise industrielle, 5 m, plat (B32)

Ce câble de charge, appelé également câble mode 2, permet de charger la batterie du véhicule sur une prise industrielle avec jusqu'à 3,6 kW (230 V, courant monophasé, 16 A). Il est compatible avec des prises de type CEI60309 CEE 16/3.

Série

4 Câble de recharge pour prise industrielle, 8 m, plat (B82)

Ce câble de charge, appelé également câble mode 2, permet de charger la batterie du véhicule sur une prise industrielle jusqu'à 3,6 kW (230 V, courant monophasé, 16 A). Il est compatible avec des prises de type IEC60309 CEE 16/3.

Option (CHF 313.-)

Important: la puissance de charge maximale possible dépend entre autres du câble de recharge, du système de recharge du véhicule et de l'infrastructure de recharge. Veuillez lire attentivement le guide d'utilisation et veiller à le respecter scrupuleusement. L'utilisation du service nécessite une inscription sur le portail Mercedes me et l'acceptation des conditions d'utilisation pour les services Mercedes me connect. De plus, le véhicule concerné doit être relié au compte utilisateur. Une fois la durée initiale expirée, les services peuvent être prolongés moyennant paiement. La première activation des services est possible dans un délai d'un an dès la première mise en circulation ou la mise en service par le client, selon ce qui se produit en premier.

¹ Actuellement disponible seulement de manière limitée. Veuillez consulter votre vendeur/vendeuse pour connaître la disponibilité.



Mercedes me Charge - Tarifs

Avec [Mercedes me Charge](#)¹ vous profitez de l'un des plus grands réseaux de recharge publics au monde. Lors de vos déplacements, vous pouvez recharger votre Mercedes hybride rechargeable de manière simple, transparente et flexible, même au-delà des frontières nationales.

De plus, Mercedes me Charge permet d'accéder aux stations de recharge rapide performantes de [IONITY](#). Dans ce contexte, [Green Charging](#) s'assure, au moyen de garanties de provenance hautement qualitatives, que du courant issu d'énergies renouvelables est injecté ultérieurement dans le réseau pour les quantités de recharge transitant par Mercedes me Charge.

Choisissez le [tarif de recharge vous convenant le mieux](#) et profitez d'une [expérience de recharge, globale, confortable et transparente](#) avec Mercedes me Charge. Vous trouverez ici tous les détails de nos tarifs de recharge: [Lien](#)

Mercedes me Charge S

PVC* - CHF 0.-/mois (Série)

Mercedes me Charge M

PVC* - CHF 4.90/mois

Avec ce tarif, vous pouvez recharger dans toute l'Europe à un prix du kWh fixe et attractif et à des tarifs réduits dans les stations de recharge rapide de [IONITY](#). Le meilleur: après la première activation, vous profitez même de ce tarif avec votre nouveau [GLC Coupé](#) sans prix de base durant la première année.

Mercedes me Charge L

PVC* - CHF 12.90/mois








¹ L'utilisation du service Mercedes me connect «Mercedes me Charge» nécessite un identifiant Mercedes me ID personnel et l'acceptation des conditions d'utilisation pour les services Mercedes me connect. De plus, un contrat de charge avec Digital Charging Solutions GmbH est nécessaire en Europe.



Boîtier mural Mercedes-Benz

Boîtier mural Mercedes-Benz (A0009063412)

Le nouveau boîtier mural Mercedes-Benz fait du Power Grid intelligent à domicile une réalité. Vous pouvez le connecter à votre propre connexion Internet par câble Ethernet ou wi-fi. De cette manière, vous pouvez commander facilement le boîtier mural depuis l'application Mercedes me¹ sur votre smartphone, où que vous soyez. Ainsi, vous pouvez par exemple commander le processus de recharge de votre véhicule. Grâce à un compteur énergétique intégré², vous pouvez consulter facilement dans l'application Mercedes me l'état de charge actuel, mais également avoir un aperçu de tous les processus de recharge. Un aperçu des coûts de recharge est également disponible. Pour éviter toute utilisation non autorisée, le boîtier mural Mercedes-Benz peut être déverrouillé et verrouillé par le biais de l'application ou par la carte RFID³.

-  Puissance de charge jusqu'à **22 kW** ⁴
-  Câble de 6 m raccordé avec prise de type 2
-  **Connectivité** via le réseau LAN ou wi-fi du client
-  **Accès** via l'application et RFID²
-  Intégration à **Mercedes me**
(p. ex. Start-Stop, état de charge et aperçu des coûts)
-  Installation payante simple et fonctionnement facile
-  Fonctionnalités à venir via **mises à jour OTA** possibles
(Recharge intelligente, gestion de la recharge, Plug&Charge
p. ex. intégration dans un système de gestion de l'énergie)

¹ Le boîtier mural Mercedes-Benz comprend le prééquipement technique pour les fonctions à distance. L'application Mercedes me, un identifiant Mercedes me ID personnel, le consentement aux conditions d'utilisation applicables aux services Mercedes me connect ainsi que le branchement du boîtier mural à la connexion Internet du client sont indispensables afin de pouvoir utiliser les fonctions à distance du boîtier mural Mercedes-Benz.

² Affichage dans l'application Mercedes me non conforme à la directive sur les instruments de mesure (MID) ou à la législation sur l'étalonnage.

³ La Radio Frequency Identification (RFID) sera bientôt prise en charge.

⁴ Selon le fabricant et le véhicule, la charge de 22 kW peut nécessiter un équipement spécial correspondant, le «système de recharge à courant alternatif (recharge CA 22 kW)».

Vous trouverez d'autres informations sur la [page d'accueil Mercedes-Benz](#) ainsi que chez votre partenaire Mercedes-Benz.

Le nouveau GLC Coupé

Digital Extras.





Nos Digital Extras. La mise à niveau pour votre Mercedes:

Avec nos Digital Extras, mettez à niveau votre Mercedes-Benz et utilisez votre smartphone pour commander votre véhicule à distance, le personnaliser et le perfectionner numériquement.

Car Mercedes-Benz en fait encore plus pour vous. De nombreux Digital Extras concernant les services à distance, la navigation, le rechargement, Urban Guard et le divertissement sont déjà inclus dès l'achat d'un véhicule neuf pour une durée de 36 mois.

La disponibilité exacte dépend de votre véhicule, des options choisies, de l'année de construction et du pays dans lequel vous vivez. Une fois la durée initiale écoulée, vous pouvez prolonger les Digital Extras souhaités de manière simple et pratique dans le Mercedes me Store.



Découvrez les Digital Extras pour votre Mercedes.

Nos Digital Extras gratuits pour vous: télédiagnostic, assistance en cas d'accident et en cas de panne et gestion de la maintenance.

Télédiagnostic.¹

Le Digital Extra de télédiagnostic vous informe lorsque le remplacement de pièces d'usure, comme les plaquettes de frein, est nécessaire. De plus, l'information est automatiquement transmise à votre partenaire de service Mercedes-Benz qui vous contactera pour fixer un rendez-vous de service. Pour que vous puissiez prendre la route en toute sérénité.

Assistance en cas d'accident et en cas de panne.¹

Une aide rapide en cas de problème: avec l'assistance en cas d'accident et en cas de panne Mercedes me. Grâce à la touche Mercedes me ou à l'entrée du répertoire téléphonique dans le carnet d'adresses, votre Mercedes-Benz établit une liaison vocale avec le Customer Assistance Center. Lorsque ce service est activé, les données pertinentes du véhicule et votre localisation sont transmises. Ainsi, soit notre personnel qualifié vous répond directement par téléphone, soit le partenaire de service Mercedes-Benz le plus proche vous vient en aide – même si vous n'êtes pas certain de l'endroit exact où vous vous trouvez.

Gestion de la maintenance.¹

Découvrez à quel point la maintenance de votre Mercedes-Benz peut être simple. Le Digital Extra de gestion de la maintenance vous rappelle les opérations de maintenance à venir et vous aide à prendre rendez-vous. Lorsque ce service est activé, les données pertinentes du véhicule sont en outre transmises à l'avance à votre partenaire de service Mercedes-Benz afin d'organiser le plus efficacement possible le rendez-vous d'entretien.

¹ L'utilisation de ces services nécessite votre inscription sur le portail Mercedes me et l'acceptation des conditions d'utilisation pour les services Mercedes me connect. En outre, le véhicule concerné doit être couplé au compte utilisateur. Une fois la durée initiale expirée, les services peuvent être prolongés moyennant paiement. La première activation des services est possible dans un délai d'un an après la première inscription ou la mise en service par le client, selon ce qui se produit en premier.



Digital Extras – Points forts

PRÉÉQUIPEMENT POUR LA REMISE DE CLÉ NUMÉRIQUE (20U)¹

Partagez votre véhicule avec des amis et des membres de votre famille, où que vous soyez et simplement via l'application Mercedes me. Vous gardez le contrôle et décidez à qui vous confiez votre Mercedes. L'application vous permet de déverrouiller votre véhicule à distance et d'activer la clé du véhicule enregistrée pour l'utilisateur se trouvant à côté du véhicule.

Utilisable gratuitement trois ans dès l'activation – Série

SERVICES À DISTANCE (00U)¹

Le pack Services à distance Premium vous relie encore plus étroitement à votre véhicule. En cas de besoin, vous pouvez le localiser ainsi que télécommander des fonctions sélectionnées. Les services tels que «Gestion de la maintenance»¹ coordonnent vos rendez-vous de service et vous font gagner un temps précieux. La localisation de véhicules volés¹ augmente vos chances de récupérer votre bien.

Utilisable gratuitement trois ans dès l'activation – Série

Le service «Aide en cas de vol du véhicule» (Aide contre le vol)¹ réduit les formalités administratives et vous fait gagner du temps. En cas de vol, vous déclarez celui-ci à la police. Il vous suffit ensuite de transmettre via l'application la référence du dossier de police (en fonction du pays) ainsi que les informations pertinentes sur le véhicule et son propriétaire au centre de sécurité de notre partenaire certifié. En accord avec le service de police local, celui-ci lance la localisation de votre véhicule.

Utilisable gratuitement trois ans dès l'activation – Série

INTÉGRATION POUR SMARTPHONE (14U)¹

L'intégration pour smartphone relie le téléphone portable via **Apple CarPlay™** et **Android Auto™** sans fil au système multimédia. Vous pouvez ainsi accéder facilement aux principales applications de votre smartphone. Vous pouvez également utiliser rapidement et facilement des applications de prestataires tiers comme Spotify.

¹ L'utilisation de ces services nécessite votre inscription sur le portail Mercedes me et l'acceptation des conditions d'utilisation pour les services Mercedes me connect. En outre, le véhicule concerné doit être couplé au compte utilisateur. Une fois la durée initiale expirée, les services peuvent être prolongés moyennant paiement. La première activation des services est possible dans un délai d'un an après la première inscription ou la mise en service par le client, selon ce qui se produit en premier.

Options.

CODE	DIGITAL EXTRAS MERCEDES ME CONNECT ¹	Durée ²	Essence		Diesel		Hybride		
			GLC 200 4MATIC	GLC 300 4MATIC	GLC 220 d 4MATIC	GLC 300 d 4MATIC	GLC 300 e 4MATIC	GLC 300 de 4MATIC	GLC 400 e 4MATIC
00U	Services à distance Comprend: fonction de localisation (Remote Vehicle Finder), programmation du chauffage autonome et de la ventilation à l'arrêt, localisation du véhicule, emplacement du véhicule, interrogation à distance de l'état du véhicule, géolocalisation du véhicule, alerte voiturier, notification en cas de dépassement de la vitesse, toit ouvrant/fenêtre avec fermeture et ouverture à distance, y compris fonction de ventilation, verrouillage et déverrouillage des portes à distance	3 ans	S	S	S	S	—	—	—
38U	Services à distance et de recharge Plus Comprend: Services à distance (00U) Mercedes me Charge Tarif S: rechargez votre Mercedes-Benz électrifiée simplement et confortablement dans l'un des plus grands réseaux de recharge. Grâce à nos méthodes d'authentification faciles à utiliser, vous pouvez utiliser votre station de recharge préférée de manière flexible aux conditions actuelles. Mercedes me Charge Tarif M: 1 an sans prix de base inclus, sinon CHF 4,90 par mois.	3 ans illimité 1 an	—	—	—	—	S	S	S
01U	Prééquipement pour services de navigation Comprend: affichage de contenus en ligne sur la carte de navigation ¹ , recherche locale ¹ , places de stationnement, informations météorologiques	3 ans	S	S	S	S	S	S	S
13U	Prééquipement pour services à distance et de navigation Comprend: programmation des paramètres de charge et préclimatisation, affichage de l'autonomie via l'application	illimité	—	—	—	—	S	S	S
351	Système d'appel d'urgence Mercedes-Benz	10 ans	S	S	S	S	S	S	S
365	Navigation par disque dur Comprend: Look & Feel Mercedes-Benz pour la navigation, toutes les données cartographiques enregistrées sur disque dur, fonction bureau embarquée ¹ (In-Car-Office)	illimité	S	S	S	S	S	S	S

Vous trouverez plus d'informations sur les produits Mercedes me sur notre site web:

> Mercedes me Store.

¹ L'utilisation de ces services nécessite votre inscription sur le portail Mercedes me et l'acceptation des conditions d'utilisation pour les services Mercedes me connect. En outre, le véhicule concerné doit être couplé au compte utilisateur. Une fois la durée initiale expirée, les services peuvent être prolongés moyennant paiement. La première activation des services est possible dans un délai d'un an après la première inscription ou la mise en service par le client, selon ce qui se produit en premier.

² Une fois la durée de validité expirée, vous pouvez prolonger le produit de votre choix dans notre Mercedes me Store.

Options.

CODE	DIGITAL EXTRAS MERCEDES ME CONNECT ¹	Durée ²	Essence		Diesel		Hybride	
			GLC 200 4MATIC	GLC 300 4MATIC	GLC 220 d 4MATIC	GLC 300 d 4MATIC	GLC 300 e 4MATIC	GLC 300 de 4MATIC
367	Prééquipement pour Live Traffic Information Comprend: Live Traffic Information	7 ans	S	S	S	S	S	S
383	Module de communication (LTE) pour l'utilisation des services de Mercedes-Benz me Connect¹	illimité	S	S	S	S	S	S
PBG	Navigation MBUX Premium Comprend: Over-the-Air Updates, Car-to-X Communication, navigation par disque dur (365), Live Traffic Information, recherche locale, services de navigation: recherche en ligne, fonction Send2Car	7 ans	S	S	S	S	S	S
14U	Intégration pour smartphone Comprend: Android Auto™ et Apple CarPlay™, affichage d'applications de fournisseurs tiers sélectionnés, commande de la fonction smartphone par commande vocale, connecte le smartphone sans fil au MBUX	illimité	S	S	S	S	S	S
20U	Prééquipement pour la remise de clé numérique	3 ans	S	S	S	S	S	S
P82	Protection de véhicule GUARD 360° Plus Comprend: alarme antivol et anti-effraction avec prééquipement pour détection de collision (551), protection volumétrique (882), détection de collision, désactivation des clés, label GUARD 360° sur les vitres latérales avant	3 ans	●	●	●	●	●	●
537	Autoradio numérique	illimité	S	S	S	S	S	S
	Pack Confort Comprend: diagnostic du véhicule, diagnostic à distance du véhicule, interrogation à distance de l'état du véhicule, assistance en cas de panne, télédiagnostic, assistance en cas d'accident, gestion de la maintenance, mise à jour logicielle	illimité	S	S	S	S	S	S

Vous trouverez plus d'informations sur les produits Mercedes me sur notre site web:

> Mercedes me Store.

¹ L'utilisation de ces services nécessite votre inscription sur le portail Mercedes me et l'acceptation des conditions d'utilisation pour les services Mercedes me connect. En outre, le véhicule concerné doit être couplé au compte utilisateur. Une fois la durée initiale expirée, les services peuvent être prolongés moyennant paiement. La première activation des services est possible dans un délai d'un an après la première inscription ou la mise en service par le client, selon ce qui se produit en premier.

² Une fois la durée de validité expirée, vous pouvez prolonger le produit de votre choix dans notre Mercedes me Store.

Le nouveau GLC Coupé

Données techniques et services.



Données techniques - GLC C254 - essence.

	GLC 200 ^{4MATIC}	GLC 300 ^{4MATIC}	GLC 300 e ^{4MATIC}	GLC 400 e ^{4MATIC}	Mercedes-AMG 43 ^{4MATIC} «Executive Edition»	Mercedes-AMG GLC 63S E PERFORMANCE «Executive Edition»
MOTEUR	254.351	254.347	254.356	254.355	254387	254380
Disposition des cylindres/nombre	L4	L4	L4	L4	L4	L4
Cylindrée (cm³)	1999	1999	1999	1999	1991	1991
Puissance nominale maximale (kW [ch] DIN)	150 [204]/6100	190 [258]/5800	150 [204]/6100	185 [252]/5800	310 [421]/6.750	350 [476]/6750
Puissance élec. sup. (Boost)	17/23	17/23	100/136	100/136	10/16	
Couple maximal (Nm à tr/min thermique)	320/2000-4000	400/2000-3200	320/2000-4000	400/2000-3200	500/5.000	545/5.250-5500
Couple sup. (Boost) Nm	200	200	440	440	150	
Capacité du réservoir (l)	62/7	62/7	49/7	49/7	62/7	65/10
SYSTÈME ÉLECTRIQUE						
Puissance nominale moteur électrique kW			100	100		150
Couple moteur électrique Nm			440	440		320
Temps de charge CA de 10 à 100% SoC (net, en heures)			2,75	2,75		2,0
Temps de charge CC de 10 à 80% SoC (net, en heures)			20	20		-
Batterie HT - contenu énergétique installé (kWh)			31,2	31,2		4,8
BOÎTE DE VITESSES	9G-TRONIC	9G-TRONIC	9G-TRONIC	9G-TRONIC	AMG SPEEDSHIFT MCT 9G	AMG SPEEDSHIFT MCT 9G
PERFORMANCES						
Accélération 0-100 km/h (s)	7,9	6,3	6,7	5,6	4,8	3,5
Vitesse maximale (km/h)	227	246	220	239	250	275
CONSOMMATION ET ÉMISSIONS						
Consommation mixte (l/100 km)	8	8,1	0,7	0,7	10,5	7,5
Equivalent-essence			3,4	3,4		8,9
Emissions de CO ₂ (g/km) selon 715/2007/CEE	181	184	15	15	240	170
Emissions de CO ₂ de la mise à disposition du carburant et/ou de l'électricité (g/km)	42	43	26	26	55	51
Consommation d'énergie électrique (kWh/100 km)			24,1	24,1		12,7
Catégorie de rendement énergétique	E	E	C	C	G	G
MASSE (KG)						
Poids à vide selon le règlement (CE) 1230/2012	1930-2123	1930-2123	2340-2494	2340-2494	1995-2185	2310-2510
Poids total en charge admissible (kg)	2510	2510	2830-2880	2830-2880	2535	2860
Charge maximale sur le toit (kg)	75	75	75	75	75	75
Remorque freinée/non freinée (kg)	2400/750	2400/750	2000/750	2000/750	1800/750	1800/750

La consommation normalisée de carburant/d'électricité est calculée selon la méthode de mesure 715/2007/CEE dans sa version actuellement en vigueur. Les valeurs indiquées relatives à la consommation d'énergie et aux émissions de CO₂ sont des valeurs suisses. Il s'agit ici de valeurs qui ont été déterminées dans le cycle de mesure WLTP. Dans la pratique, les valeurs de consommation peuvent diverger des valeurs indiquées, en fonction du style de conduite ainsi que des conditions de la chaussée, du trafic, des influences de l'environnement et de l'état du véhicule. Les données ne se réfèrent pas à un véhicule précis et ne font pas partie de l'offre, mais servent uniquement à la comparaison entre les différents types de véhicules. Afin que les consommations d'énergie des différentes motorisations (essence, diesel, gaz, électricité, etc.) soient comparables, elles sont indiquées en sus sous la forme d'équivalents essence (unité de mesure pour l'énergie). Le CO₂ est le principal gaz à effet de serre responsable du réchauffement climatique; l'émission moyenne de CO₂ de l'ensemble des modèles proposés (toutes marques confondues) est pour 2024 de 122 g/km, la valeur cible étant de 118 g/km.

* Tous les prix mentionnés correspondent à des recommandations de prix sans engagement de l'importateur Mercedes-Benz Suisse SA. Les partenaires de distribution sont libres de fixer leurs prix. Les caractéristiques d'équipement illustrées des véhicules ne sont pas contractuelles. Les illustrations peuvent présenter des accessoires et des options qui ne font pas partie du contenu de la livraison de série. La disponibilité peut être temporairement limitée en raison de difficultés d'approvisionnement concernant les composants de véhicules (en particulier les semi-conducteurs). Vous trouverez des informations mises à jour en permanence sur notre page d'accueil et chez votre partenaire Mercedes-Benz.

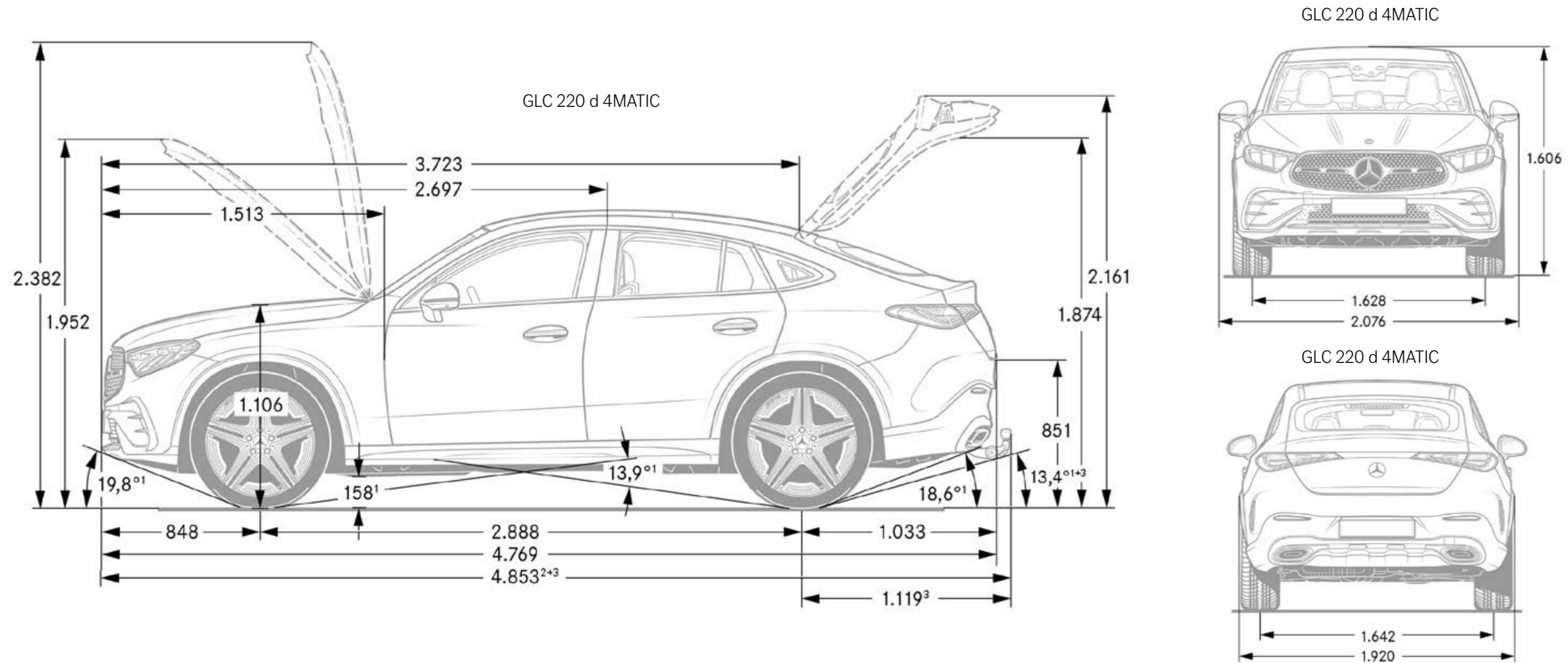
Données techniques - GLC C254 - diesel.

	GLC 220 d 4MATIC	GLC 300 d 4MATIC	GLC 300 de 4MATIC	GLC 450 d 4MATIC
MOTEUR	254.305	254.307	254.309	254.323
Disposition des cylindres/nombre	L4	L4	L4	L4
Cylindrée (cm³)	1993	1993	1993	2989
Puissance nominale maximale (kW [ch] DIN)	145 [197]/3600-3600	198 [269]/4200-4200	145 [197]/3600	270 [367]/4000
Puissance élec. sup. (Boost)	17/23	17/23		17 [23]
Couple maximal (Nm à tr/min thermique)	440/1800-2800	550/1800-2200	440/1800-2800	750/1350-2800
Couple sup. (Boost) Nm	200	200		200
Capacité du réservoir (l)	62/7	62/7	62/7	62/7
SYSTÈME ÉLECTRIQUE				
Puissance nominale moteur électrique kW			100	
Couple moteur électrique Nm			440	
Temps de charge CA de 10 à 100% SoC (net, en heures)			2,75	
Temps de charge CC de 10 à 80% SoC (net, en heures)			20	
Batterie HT - contenu énergétique installé (kWh)			24,8	
BOÎTE DE VITESSES	9G-TRONIC	9G-TRONIC	9G-TRONIC	9G-TRONIC
PERFORMANCES				
Accélération 0-100 km/h (s)	8,1	6,4	6,4	4,7
Vitesse maximale (km/h)	225	249	219	250
CONSOMMATION ET ÉMISSIONS				
Consommation mixte (l/100 km)	5,8	6,1	0,5	6,9
Equivalent-essence	6,6	7	3,3	7,9
Emissions de CO ₂ (g/km) selon 715/2007/CEE	151	159	13	180
Emissions de CO ₂ de la mise à disposition du carburant et/ou de l'électricité (g/km)	29	31	25	35
Consommation d'énergie électrique (kWh/100 km)			24,4	
Catégorie de rendement énergétique	D	D	C	E
MASSE (KG)				
Poids à vide selon le règlement (CE) 1230/2012	2005-2198	2020-2208	2420-2574	2085-2268
Poids total en charge admissible (kg)	2550	2570	2875-2910	2620
Charge maximale sur le toit (kg)	75	75	75	75
Remorque freinée/non freinée (kg)	2500/750	2500/750	2000/750	2500/750

La consommation normalisée de carburant/d'électricité est calculée selon la méthode de mesure 715/2007/CEE dans sa version actuellement en vigueur. Les valeurs indiquées relatives à la consommation d'énergie et aux émissions de CO₂ sont des valeurs suisses. Il s'agit ici de valeurs qui ont été déterminées dans le cycle de mesure WLTP. Dans la pratique, les valeurs de consommation peuvent diverger des valeurs indiquées, en fonction du style de conduite ainsi que des conditions de la chaussée, du trafic, des influences de l'environnement et de l'état du véhicule. Les données ne se réfèrent pas à un véhicule précis et ne font pas partie de l'offre, mais servent uniquement à la comparaison entre les différents types de véhicules. Afin que les consommations d'énergie des différentes motorisations (essence, diesel, gaz, électricité, etc.) soient comparables, elles sont indiquées en sus sous la forme d'équivalents essence (unité de mesure pour l'énergie). Le CO₂ est le principal gaz à effet de serre responsable du réchauffement climatique; l'émission moyenne de CO₂ de l'ensemble des modèles proposés (toutes marques confondues) est pour 2024 de 122 g/km, la valeur cible étant de 118 g/km.

* Tous les prix mentionnés correspondent à des recommandations de prix sans engagement de l'importateur Mercedes-Benz Suisse SA. Les partenaires de distribution sont libres de fixer leurs prix. Les caractéristiques d'équipement illustrées des véhicules ne sont pas contractuelles. Les illustrations peuvent présenter des accessoires et des options qui ne font pas partie du contenu de la livraison de série. La disponibilité peut être temporairement limitée en raison de difficultés d'approvisionnement concernant les composants de véhicules (en particulier les semi-conducteurs). Vous trouverez des informations mises à jour en permanence sur notre page d'accueil et chez votre partenaire Mercedes-Benz.

GLC - Dimensions

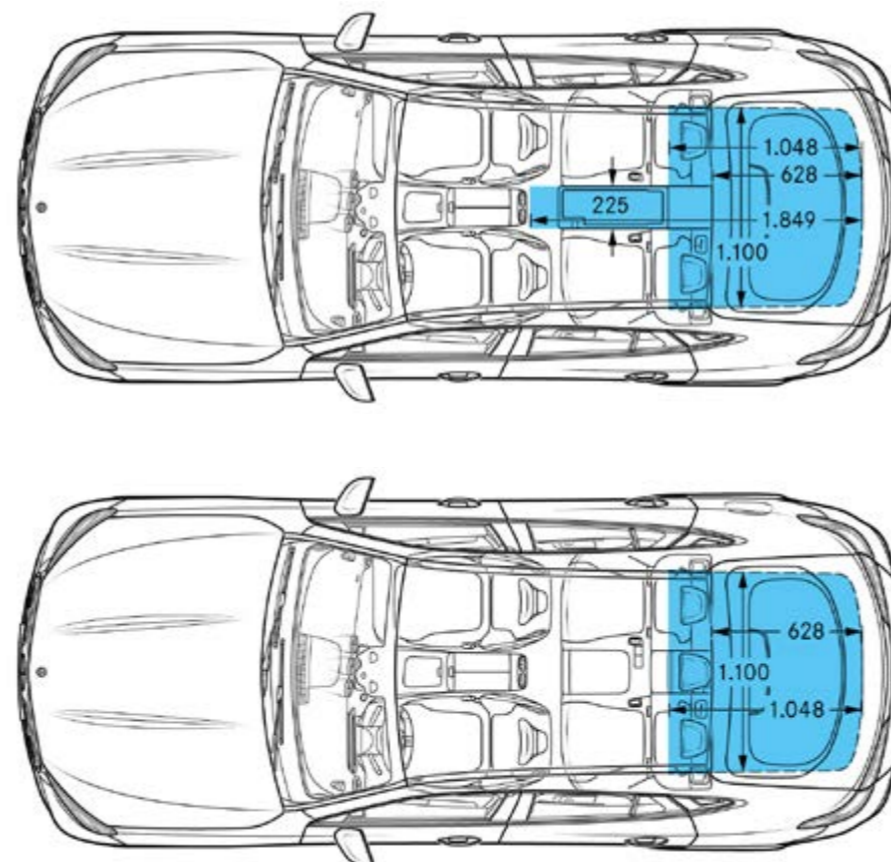
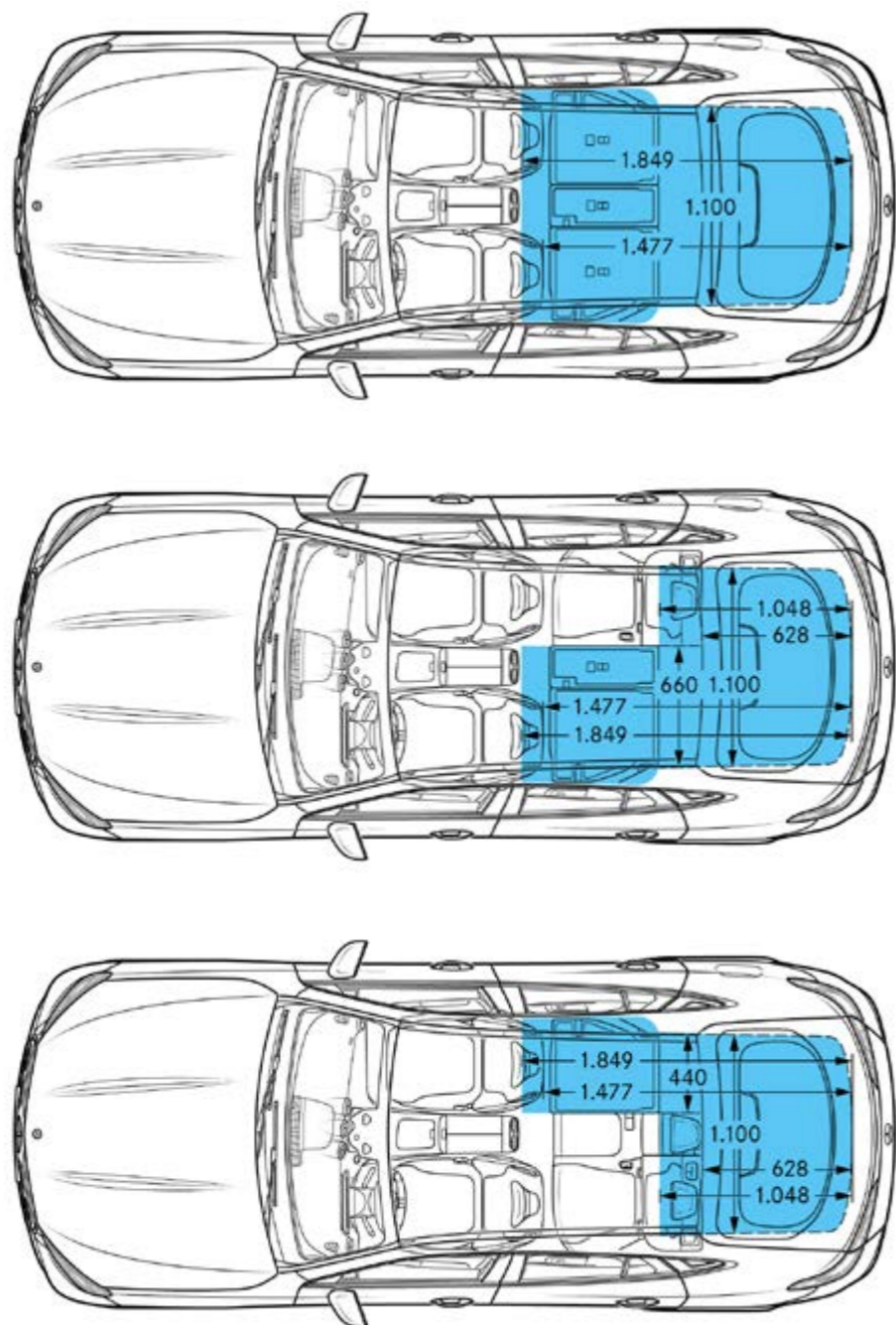


Dimensions à vide ¹ Pour le poids total en charge admissible ² Adaptateur de plaque d'immatriculation inclus (2 mm) ³ Avec attelage de remorque, capuchon de protection inclus (équipement spécial) Les mesures sont des valeurs moyennes, de légers écarts restent possibles.

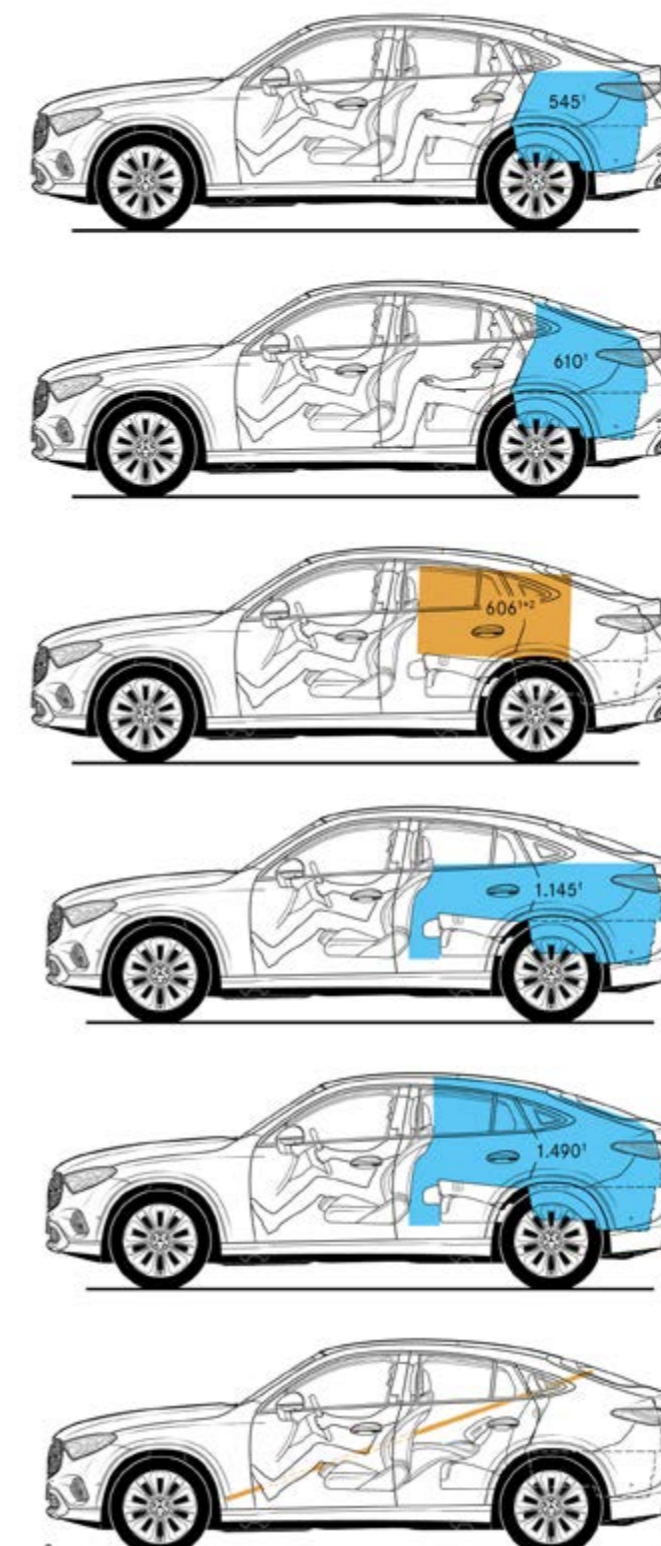
* Tous les prix mentionnés correspondent à des recommandations de prix sans engagement de l'importateur Mercedes-Benz Suisse SA. Les partenaires de distribution sont libres de fixer leurs prix. Les caractéristiques d'équipement illustrées des véhicules ne sont pas contractuelles. Les illustrations peuvent présenter des accessoires et des options qui ne font pas partie du contenu de la livraison de série. La disponibilité peut être temporairement limitée en raison de difficultés d'approvisionnement concernant les composants de véhicules (en particulier les semi-conducteurs). Vous trouverez des informations mises à jour en permanence sur notre page d'accueil et chez votre partenaire Mercedes-Benz.

GLC - Dimensions et volume du coffre

GLC 220 d 4MATIC



GLC 220 d 4MATIC



¹ Volume en litres

² Parallélépipède le plus grand: Dimensions 1373 × 856 × 516 mm

³ Planché la plus longue: Dimensions 2705 × 400 × 30 mm

Volume du coffre selon la directive ISO 3832:2002-06

Le volume du coffre peut varier en fonction des options

Les mesures sont des valeurs moyennes, de légers écarts restent possibles.

Services.

	PVC* en CHF TVA incluse	GLC 220 d 4MATIC	GLC 200 4MATIC	GLC 300 4MATIC	GLC 300 d 4MATIC	GLC 300 e 4MATIC	GLC 300 de 4MATIC	GLC 400 e 4MATIC	GLE 450 d 4MATIC	Mercedes-AMG GLC 63 S E PERFORMANCE
<p>MERCEDES-SWISS-INTEGRAL. Garantie et service tout en un. Propriétaire d'une voiture particulière Mercedes-Benz, vous profitez de prestations complémentaires exceptionnelles. MERCEDES-SWISS-INTEGRAL pense à tout ce dont votre Mercedes-Benz a besoin pour les 100 000 premiers kilomètres. Cette combinaison exclusive de prestations est entièrement gratuite pour vous:</p> <ul style="list-style-type: none"> - toutes les réparations (y compris celles dues à l'usure) durant trois ans ou jusqu'à 100 000 kilomètres (selon le premier seuil atteint); - les travaux de service gratuits et toutes les pièces d'origine nécessaires à cet effet (hors liquides) jusqu'à 100 000 kilomètres ou pendant une durée maximale de dix ans (selon le premier seuil atteint). <p>Vous trouverez la liste détaillée des prestations auprès de votre partenaire Mercedes-Benz ou sur www.mercedes-benz.ch Grâce à la réduction des coûts d'exploitation, le bonheur au volant est encore plus grand. Avec MERCEDES-SWISS-INTEGRAL, le compte est bon.</p>	0.-	S	S	S	S	S	S	S	S	S
<p>MERCEDES-SWISS-INTEGRAL plus. Avec MERCEDES-SWISS-INTEGRAL plus - en abrégé MSI plus - vous pouvez, dès l'achat du véhicule neuf, prolonger les prestations de MERCEDES-SWISS-INTEGRAL d'un, deux ou trois ans à des conditions attrayantes, jusqu'à sept ans d'utilisation ou 200 000 kilomètres (selon le premier seuil atteint). Pendant toute la durée de MSI plus, toutes les réparations ainsi que le remplacement des pièces d'usure sont compris. Vous trouverez la liste détaillée des prestations auprès de votre partenaire Mercedes-Benz ou sur www.mercedes-benz.ch/msi-plus Nous prenons également en charge tous les travaux de service prescrits, y compris les pièces d'origine nécessaires à cet effet (matières consommables exclues).</p> <p>MSI plus 4 New: prolongation d'un an, jusqu'à un total de quatre ans ou 120 000 kilomètres Prix valides du 1.1.2024 au 31.1.2025 ou jusqu'à nouvel ordre.</p>	1245.- 2179.-	● -	● -	● -	● -	● -	● -	● -	● -	- ●
<p>MOBILITÉ MERCEDES-BENZ. Dans votre nouveau véhicule, le sentiment de rouler en toute sécurité vous accompagnera partout où vous irez. Si vous aviez un jour besoin d'assistance, le Mercedes-Benz Service24h est à votre disposition au numéro gratuit 00800 1 777 7777 (autre possibilité: +41 44 439 15 67) pour vous aider. De plus, vous pouvez compléter cette prestation par le service télématique intégré Mercedes-Benz Contact. Condition: la radio doit être reliée à un téléphone portable prêt à l'utilisation. Il vous suffit d'appuyer sur un bouton pour être mis en relation téléphonique avec le service clientèle Mercedes-Benz. Si vous le souhaitez, toutes les caractéristiques pertinentes de votre véhicule et toutes les données de position seront transmises. Cela garantit le temps de réaction le plus court et une aide rapide sur place. De série et sans supplément: le pack mobilité Mercedes-Benz Mobilo. Après expiration de la garantie mobilité (deux ans) pour les pannes et les prestations d'assurance, Mobilo est prolongé automatiquement d'un an, pour une durée maximale de 30 ans. Condition: entretien régulier chez votre partenaire de service Mercedes-Benz. Vous avez perdu vos clés, êtes victime d'un accident ou d'un acte de vandalisme ou êtes tombé en panne? Mobilo vous aidera à arriver à bon port. Et ce, partout en Europe. Peu importe le problème, une chose est sûre: vous pourrez reprendre la route dans les plus brefs délais.</p>	0.-	S	S	S	S	S	S	S	S	S

● Disponible moyennant supplément S Equipement de série - Non disponible

Découvrez-en plus
et laissez vos rêves devenir réalité.



