

Classe C Cabriolet.



Mercedes-Benz





Never Stop Improving.

Solo i veri fuoriclasse sentono il bisogno di superare ogni giorno se stessi. Classe C ha raccolto la sfida. Con fari MULTIBEAM LED ultramoderni e il design grintoso della versione AMG Line.



I limiti sono solo punti di vista.

Grazie a uno straordinario comfort open-air e a optional come il riscaldamento per la zona della testa AIRSCARF, il frangivento AIRCAP e la pelle UV-riflettente, a bordo di Classe C Cabriolet l'estate dura tutto l'anno. E se qualche goccia di pioggia dovesse turbare il tuo viaggio, potrai sempre consolarti con la bellezza degli interni. A cominciare dagli elementi decorativi in legno di quercia antracite a poro aperto e in legno di noce marrone a poro aperto.





Dentro l'innovazione.





Il volante con pulsanti touch control, la strumentazione e i display completamente digitali con sistemi per l'Infotainment di ultima generazione e l'immissione vocale offrono modalità di comando ultramoderne. Il display sulla plancia completamente digitale con modalità di visualizzazione «Classica», «Moderna» e «Sportiva» ti permette di scegliere quali informazioni ti interessano maggiormente e di decidere in che modo visualizzarle.



EQ Boost. La forza motrice del futuro.

EQ Boost assicura un'accelerazione potente e una perfetta silenziosità di marcia in modalità sailing a fronte di consumi ridotti, grazie all'elettrificazione intelligente del motore a benzina mediante alternatore-starter integrato.







64 tonalità. Atmosfera unica.

Per ogni stato d'animo, per ogni ora del giorno e della notte, per tutte le occasioni: grazie a 64 tonalità selezionabili singolarmente, l'illuminazione di atmosfera trasforma gli interni di Classe C Cabriolet in un'affascinante lounge.



Mercedes-Benz Intelligent Drive.

Ore di punta, lunghi viaggi notturni, strade sconosciute: è proprio nelle situazioni di stress che la tua Mercedes-Benz Classe C Cabriolet ti viene in aiuto rendendo ogni viaggio sicuro e speciale grazie a Mercedes-Benz Intelligent Drive. Perché il tempo che trascorri al volante è il tuo tempo. Tempo per rilassarti. Tempo per rigenerarti. Perché tu possa arrivare a destinazione sempre in totale sicurezza, ma anche in completo relax.

COMFORT E SICUREZZA

Pacchetto sistemi di assistenza alla guida. Per arrivare a destinazione in sicurezza. Il pacchetto sistemi di assistenza alla guida trasforma l'auto in una compagna di viaggio intelligente e raggruppa i più moderni sistemi di sicurezza e di assistenza alla guida. Questi sistemi monitorano la zona circostante, rilevano eventuali pericoli e, in caso di emergenza, te li segnalano e frenano automaticamente. Inoltre ti assistono anche in situazioni monotone, come la guida in colonna o in coda.

Il **sistema PRE-SAFE®** sfrutta il tempo che precede il rischio di un incidente, mettendo in atto una serie di misure che possono ridurre le eventuali sollecitazioni a carico dei passeggeri. L'innovativo PRE-SAFE® Sound genera un rumore negli altoparlanti in grado di innescare un riflesso protettivo naturale. Il rumore dell'impatto viene così attutito per proteggere l'orecchio interno.

Pacchetto parcheggio con telecamera a 360°. Quattro telecamere integrate e collegate in rete forniscono un'immagine virtuale a 360° per offrirti la migliore visuale possibile nei parcheggi e nelle manovre.

Visibilità perfetta. I fari **MULTIBEAM LED** adattivi reagiscono alla situazione del traffico con LED regolabili singolarmente. La luce semiabbagliante esclude gli altri utenti della strada, evitando di abbagliarli. La luce abbagliante **ULTRA RANGE** aumenta la portata fino ai livelli massimi consentiti. Anche le luci di assistenza alla svolta e di curva illuminano il campo visivo in modo ottimale.





Integrazione per smartphone.

Il pacchetto integra il telefono cellulare nel sistema multimediale mediante Apple® CarPlay® o Android Auto®, permettendoti di accedere comodamente alle applicazioni più importanti del tuo smartphone. Puoi utilizzare anche app di terzi, come ad esempio Spotify.



IL TUO ACCESSO AL MONDO DIGITALE DI MERCEDES-BENZ

Mercedes me connect. Per un accordo perfetto tra te, il tuo smartphone e la tua Mercedes-Benz. In viaggio o a casa, con Mercedes me connect sul Portale Mercedes me o nella App Mercedes me puoi sempre consultare online importanti dati dell'auto come chilometraggio, pressione degli pneumatici e livello di riempimento del serbatoio. Telediagnosi, gestione incidenti e manutenzione, gestione guasti e Chiamata di Emergenza Mercedes-Benz offrono sicurezza in rete.

Grazie al **display sulla plancia completamente digitale** con modalità di visualizzazione «Classica», «Moderna» e «Sportiva» puoi scegliere quali informazioni ti interessano di più e decidere come visualizzarle. Il display da 31,2 cm (12,3") mostra un'immagine estremamente nitida e facile da leggere in qualsiasi condizione luminosa.

Il **display multimediale ad alta definizione** con diagonale dello schermo di 10,25" sottolinea il prestigio dell'abitacolo della tua auto. Grazie alla maggiore definizione di 1920 x 720 pixel la qualità dell'immagine è brillante e la rappresentazione di tutti i contenuti di Infotainment estremamente nitida.

Sistema di ricarica wireless per dispositivi mobili. Ricaricare il telefono viaggiando: basta un semplice movimento della mano per bloccare il tuo smartphone nello scomparto multiuso e ricaricarlo, senza bisogno di cavetti. Puoi ricaricare in modalità wireless tutti gli smartphone compatibili, indipendentemente dal modello o dalla marca.



Capote insonorizzante.

Grazie alla capote insonorizzante completamente automatica, a bordo della tua cabriolet ti sentirai perfettamente protetto, come sotto un tetto fisso. Lo speciale tessuto fonoassorbente schermo efficacemente dai rumori provenienti dall'esterno e di marcia, riducendo i fastidi percepiti all'interno e creando i presupposti per un'atmosfera piacevole e silenziosa anche a velocità sostenute.



Illuminazione di atmosfera.

Conferisci agli interni un'atmosfera particolare in base alle tue preferenze o all'umore del momento. Con 64 tonalità complessive, l'illuminazione di atmosfera ti permette di creare scenari luminosi pressoché infiniti, offrendoti il colore adatto a ogni situazione.



Pacchetto Comfort cabriolet.

Con il frangivento puoi provare l'ebbrezza della guida open-air 365 giorni l'anno, sempre nel comfort più assoluto. Con il riscaldamento per la zona della testa AIRSCARF, il frangivento automatico AIRCAP e il divisorio semiautomatico del bagagliaio, il pacchetto racchiude una serie di equipaggiamenti intelligenti che si completano a vicenda, aumentando il tuo benessere a bordo.

Frangivento.

Con il frangivento puoi guidare col vento tra i capelli anche ad alta velocità e a basse temperature proteggendo te stesso e i passeggeri da fastidiose correnti d'aria. Lo schermo a rete antiturbolenza sopra i sedili posteriori può essere montato in pochissimi istanti e rimosso in ogni momento con altrettanta semplicità.

Equipaggiamenti di serie.

Gli esterni spiccano per gli incisivi elementi stilistici presenti già di serie, come la mascherina del radiatore Matrix a una lamella o i moderni fari a LED High Performance. L'assetto ribassato offre il giusto mix tra dinamismo, comfort e sicurezza. Con il loro design e la scelta dei materiali, gli interni eleganti interpretano uno stile di vita sportivo. Una delle highlight più speciali sono i sedili nel look integrale dalla posizione di seduta ribassata e dal perfetto sostegno laterale per il massimo piacere di guida.



AMG Line.

Lo stile AMG Line conferisce agli esterni di Classe C una nota sportiva ed esclusiva, per un design di forte impatto emozionale. Le particolarità tecniche incrementano il piacere di guida. L'assetto sportivo con sterzo diretto garantisce un'elevata manovrabilità. Negli interni AMG Line, la sportività si vede e si tocca con mano.



Pacchetto Night.


Più carattere, più stile. In abbinamento alla versione AMG Line, il pacchetto Night conferisce un tocco particolare con esclusivi elementi di design neri, che esaltano il linguaggio sportivo della tua auto. L'ideale per chi vuole distinguersi e sa apprezzare un design incisivo.



designo.

designo è la gamma di allestimenti personalizzati che ti offre vernici esclusive e interni raffinati. I materiali ricercati e la bravura dei nostri artigiani rendono perfetto il design della tua Mercedes-Benz, garantendoti un'esperienza fuori del comune: quella di possedere un'auto molto speciale, disegnata in base ai tuoi desideri.





Cambio automatico 9G-TRONIC.

Lascia che la tua auto cambi marcia per te: il cambio automatico 9G-TRONIC è davvero impercettibile. Nove marce permettono di mantenere basso il regime del motore, con conseguente riduzione del consumo di carburante e della rumorosità. Basta selezionare i programmi «Comfort» ed «ECO» tramite il DYNAMIC SELECT e il 9G-TRONIC è pronto a snocciolare le nove marce con fluidità ed efficienza per garantirti il giusto comfort di marcia. Se vuoi dare al cambio un'impronta più sportiva ti basterà premere un pulsante per ottenere cambi marcia istantanei e sportivi che mantengono sempre il motore a un regime ideale. Con la modalità sportiva potrai divertirti di più alla guida migliorando anche le performance.

COMPONENTI

Cambio automatico a 9 marce

Leva del cambio DIRECT SELECT

Comandi al volante DIRECT SELECT

DYNAMIC SELECT



Trazione integrale 4MATIC.

Che sia nel traffico urbano, su strade extraurbane o in autostrada, con la trazione integrale permanente Mercedes-Benz, la sensazione di sicurezza viaggia sempre con te. Grazie alla perfetta interazione del 4MATIC con i sistemi elettronici di frenata, regolazione della dinamica di marcia e trazione ABS, ESP® e 4ETS, il sistema assicura una migliore trazione in fase di spunto e accelerazione, specialmente su

fondi particolarmente difficili. La trazione integrale è sempre attiva e non necessita di uno specifico tempo di reazione per intervenire in modo autonomo. La migliore stabilità di guida e direzionale si apprezza specialmente su strade bagnate, innevate o ghiacciate.

Zero compromessi.

Ogni Mercedes-AMG è un capolavoro unico dallo stile inconfondibile. Le nostre auto performance e le nostre sportive sono accomunate da un'indomita vocazione sportiva e dalla passione per le prestazioni, frutto dell'incontro tra l'ingegneria e un'attitudine speciale: lo spirito AMG. Siamo convinti che ogni nuovo traguardo nasca dalla capacità di sfidare i propri limiti. Non crediamo nell'ordine preconstituito delle cose, ma che i limiti esistano per essere superati da chi stesso se li è posti. Fedeli a tale principio creiamo performance straordinarie da vivere in pista e su strada.

Benvenuti nell'universo AMG.

www.mercedes-amg.com



AMG



Dati tecnici benzina.

	C 180	C 200	C 200 4MATIC	C 300	C 300 4MATIC	C 400 4MATIC	AMG C 43 4MATIC	AMG C 63	AMG C 63 S
MOTORE									
Disposizione dei cilindri	L4	L4	L4	L4	L4	V6	V6	V8	V8
Numero di cilindri	4	4	4	4	4	6	6	8	8
Cilindrata (cm ³)	1497	1497	1497	1991	1991	2996	2996	3982	3982
Potenza nominale massima (kW [CV] DIN)	115 [156]/5300-6100	135 [184]/5800-6100	135 [184]/5800-6100	190 [258]/5800-6100	190 [258]/5800-6100	245 [333]/5250-6000	287 [390]/6100	350 [476]/5500-6250	375 [510]/5500-6250
Potenza nominale massima [potenza elettrica massima] (kW [CV] DIN)		10 [14]	10 [14]	10 [14]	10 [14]				
Coppia massima (Nm giri/min termico)	250/1500-4000	280/3000-4000	280/3000-4000	370/1800-4000	370/1800-4000	480/1600-4000	520/2500-5000	650/1750-4500	700/2000-4500
Capacità del serbatoio carburante (l)	66/7	66/7	66/7	66/7	66/7	66/7	66/7	66/7	66/7
CAMBIO									
	9G-TRONIC	9G-TRONIC	9G-TRONIC	9G-TRONIC	9G-TRONIC	9G-TRONIC	AMG SPEEDSHIFT TCT 9G	AMG SPEEDSHIFT MCT 9G	AMG SPEEDSHIFT MCT 9G
PRESTAZIONI									
Velocità massima (km/h)	220	235	230	250	250	250	250	250	280
Accelerazione da 0 a 100 km/h (s)	9,5	8,5	8,8	6,3	6,3	5,2	4,8	4,2	4,1
CONSUMI ED EMISSIONI									
Consumo ciclo misto (l/100 km)	8,4	8,3	8,4	8,5	8,8	9,8	10,7	11,6	11,6
Equivalenti benzina									
Emissioni di CO ₂ (g/km) secondo 715/2007/CEE	190	188	191	193	200	224	244	263	263
Emissioni di CO ₂ dalla messa a disposizione del carburante e/o della corrente elettrica (g/km)	43	42	43	43	45	50	54	59	59
Consumo di energia elettrica (kWh/100 km)									
Categoria di efficienza energetica	F	F	F	F	F	F	G	G	G
MASSA/CARICO (KG)									
Peso a vuoto secondo l'ordinanza (CE) 1230/2012	1690-1911	1705-1915	1765-1950	1765-1947	1835-2017	1825-2003	1885-1982	1925-1993	1940-2008
Massa complessiva ammessa	2155	2160	2220	2230	2300	2290	2315	2275-2295	2280-2300
Carico massimo ammesso sul tetto (kg)	-	-	-	-	-	-	-	-	-
Rimorchio frenato/non frenato	1800/750	1800/750	1800/750	1800/750	1800/750	1800/750	1800/750	-	-

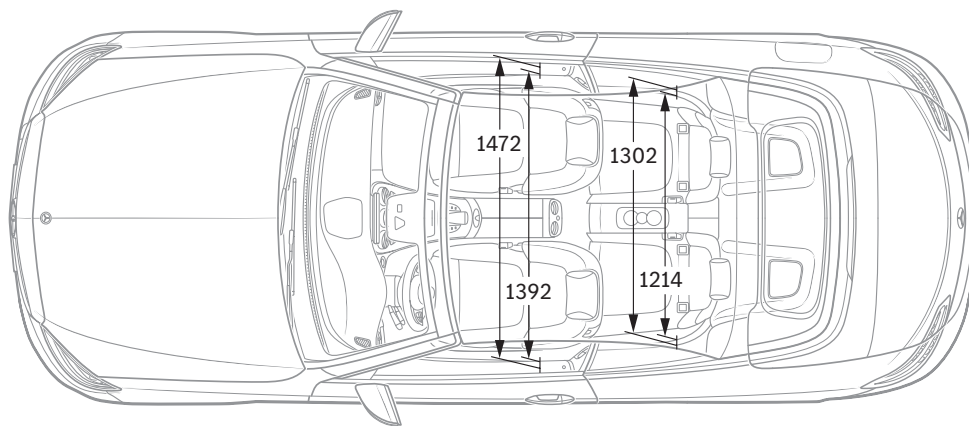
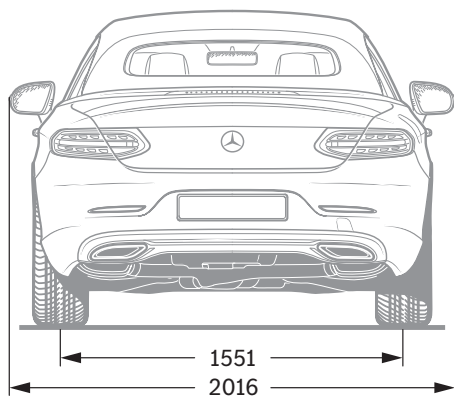
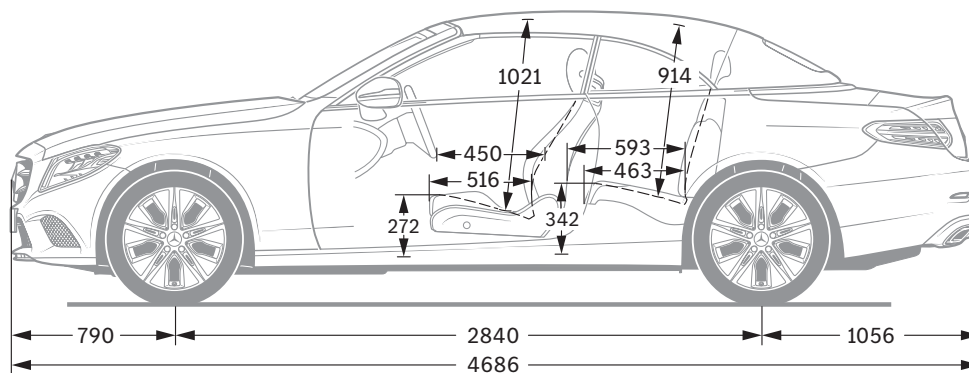
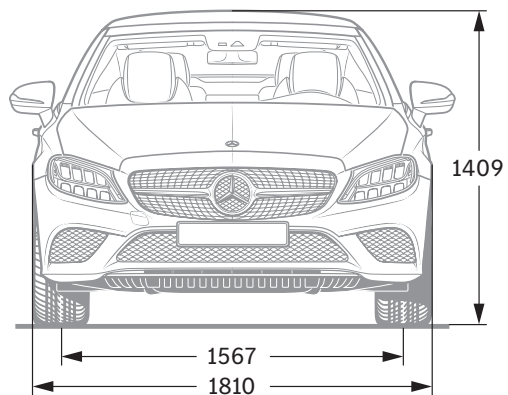
Il consumo normalizzato di carburante/corrente è misurato secondo il regolamento 715/2007/CEE nella versione attualmente in vigore. I valori indicati relativi al consumo di energia e alle emissioni di CO₂ sono valori svizzeri sulla base dell'omologazione. Si tratta di valori che sono stati rilevati nell'ambito del ciclo di misurazione WLTP. A livello pratico i valori dei consumi possono variare da quelli indicati a seconda dello stile di guida, delle condizioni del fondo stradale e del traffico, delle condizioni meteorologiche e dello stato della vettura. I dati non si riferiscono a una singola vettura e non fanno parte dell'offerta, ma sono forniti esclusivamente a titolo di confronto tra i diversi modelli. Affinché i consumi di energia delle diverse motorizzazioni (benzina, gasolio, gas, elettricità ecc.) siano comparabili, sono indicati anche con il cosiddetto equivalente benzina (unità di misura per l'energia). La CO₂ è il principale gas a effetto serra responsabile del riscaldamento climatico; le emissioni medie di CO₂ di tutti i tipi di veicoli proposti (a prescindere dal marchio) per il 2022 sono di 149 g/km, con un valore target di 118 g/km.

Dati tecnici diesel.

	C 220 d	C 220 d 4MATIC	C 300 d
MOTORE			
Disposizione dei cilindri	L4	L4	L4
Numero di cilindri	4	4	4
Cilindrata (cm ³)	1950	1950	1950
Potenza nominale massima (kW [CV] DIN)	143 [194]/3800	143 [194]/3800	180 [245]/4200
Potenza nominale massima [potenza elettrica massima] (kW [CV] DIN)			
Coppia massima (Nm giri/min termico)	400/1600-2800	400/1600-2800	500/1600-2400
Capacità del serbatoio carburante (l)	66/7	66/7	66/7
CAMBIO			
	9G-TRONIC	9G-TRONIC	9G-TRONIC
PRESTAZIONI			
Velocità massima (km/h)	233	228	250
Accelerazione da 0 a 100 km/h (s)	7,5	7,8	6,3
CONSUMI ED EMISSIONI			
Consumo ciclo misto (l/100 km)	6,0	6,4	6,6
Equivalente benzina	6,8	7,3	7,5
Emissioni di CO ₂ (g/km) secondo 715/2007/CEE	158	167	172
Emissioni di CO ₂ dalla messa a disposizione del carburante e/o della corrente elettrica (g/km)	29	31	32
Consumo di energia elettrica (kWh/100 km)			
Categoria di efficienza energetica	C	D	D
MASSA/CARICO (KG)			
Peso a vuoto secondo l'ordinanza (CE) 1230/2012	1785-2011	1840-2033	1820-2032
Massa complessiva ammessa	2250	2305	2285
Carico massimo ammesso sul tetto (kg)	-	-	-
Rimorchio frenato/non frenato	1800/750	1800/750	1800/750

Il consumo normalizzato di carburante/corrente è misurato secondo il regolamento 715/2007/CEE nella versione attualmente in vigore. I valori indicati relativi al consumo di energia e alle emissioni di CO₂ sono valori svizzeri sulla base dell'omologazione. Si tratta di valori che sono stati rilevati nell'ambito del ciclo di misurazione WLTP. A livello pratico i valori dei consumi possono variare da quelli indicati a seconda dello stile di guida, delle condizioni del fondo stradale e del traffico, delle condizioni meteorologiche e dello stato della vettura. I dati non si riferiscono a una singola vettura e non fanno parte dell'offerta, ma sono forniti esclusivamente a titolo di confronto tra i diversi modelli. Affinché i consumi di energia delle diverse motorizzazioni (benzina, gasolio, gas, elettricità ecc.) siano comparabili, sono indicati anche con il cosiddetto equivalente benzina (unità di misura per l'energia). La CO₂ è il principale gas a effetto serra responsabile del riscaldamento climatico; le emissioni medie di CO₂ di tutti i tipi di veicoli proposti (a prescindere dal marchio) per il 2022 sono di 149 g/km, con un valore target di 118 g/km.

Dimensioni.



Tutti i dati sono espressi in millimetri. I valori raffigurati sono da intendersi medi e validi per vetture con equipaggiamento di base e senza carico.



SPORT - F O R - GOOD

Da 20 anni crediamo fermamente che lo sport abbia il potere di unire le persone e motivarle come nient'altro. Abbiamo consentito a milioni di bambini e di giovani di accedere ai nostri programmi di sostegno, di cui hanno urgente bisogno per migliorare sensibilmente la qualità della loro vita. I programmi – che oggi supportiamo in collaborazione con Laureus Sport for Good – perseguono gli obiettivi di sviluppo sostenibile delle Nazioni Unite e fanno parte di un più vasto movimento, globale e partecipato, che punta a cambiare il mondo in senso positivo.

Acquistando una Mercedes sostieni il movimento «Laureus Sport for Good».

Sulle informazioni contenute nella presente pubblicazione: successivamente alla chiusura redazionale (31.05.2021) possono essersi verificate modifiche al prodotto. Il Costruttore può apportare variazioni alla struttura o alla forma ed ai colori dei prodotti illustrati nonché alla fornitura durante il periodo di consegna nella misura in cui tali modifiche, tenendo presenti gli interessi del Concessionario, siano accettabili da parte del Cliente. L'impiego di caratteri o numeri per indicare ordinazioni oppure prodotti già ordinati da parte del Concessionario o del Costruttore non danno origine ad alcun diritto. Le illustrazioni possono contenere

anche accessori o equipaggiamenti speciali non compresi nelle forniture di serie. Pubblicazione a carattere internazionale. Dichiarazioni relative a disposizioni legali e fiscali e le loro conseguenze sono tuttavia valide solo per la Repubblica Federale di Germania al momento della chiusura redazionale di questa pubblicazione. Per il relativo aggiornamento vincolante ti preghiamo di rivolgerti al tuo Concessionario Mercedes-Benz di fiducia.

www.mercedes-benz.ch