



Le nouveau GLE.

Liste de prix Mercedes-Benz, 21 juin 2022.

Mercedes-Benz



Le nouveau GLE: Plus d'espace, plus de design, plus d'innovation.

Le GLE est l'épitomé du SUV premium. Cette quatrième génération établit de nouvelles normes. Elle impressionne par son design reconnaissable entre tous et son esthétique sportive, élégante et luxueuse. Sa technologie tournée vers l'avenir fait de la conduite une véritable expérience et augmente aussi bien la sécurité que le plaisir au volant. L'intérieur et son nouveau concept ouvre des possibilités inédites pour adapter l'espace à chacun. Le GLE accompagne ses conducteurs dans leur quotidien avec une supériorité naturelle.

Points forts >

Hybride rechargeable >

Lignes >

Mercedes-AMG >

Tarifs >

Equipements optionnels >

Données techniques >

Le nouveau GLE

Points forts.





Un design dynamique.

Plusieurs détails comme la nouvelle grille de calandre brillante donnent à l'extérieur du nouveau GLE une allure très reconnaissable et même, avant tout, sportive.

L'optimisation de l'espace.

Profitez d'un confort encore meilleur à l'arrière grâce à un empattement prolongé.



Affichage Widescreen.

Son design inspirant accueille un affichage entièrement numérique avec options de présentation flexibles: le poste de conduite Widescreen vous offre une expérience authentique de l'information.

E-ACTIVE BODY CONTROL.

Découvrez les effets d'un train de roulement haut-de-gamme moderne et entièrement actif conçu pour compenser le roulis, le tangage et les chocs. Sur tous types de route et hors piste, en bon ou en mauvais état.

Le nouveau GLE

Hybride rechargeable





Mercedes-Benz GLE 350 de 4M Hybride rechargeable

Le GLE 350 de 4MATIC est un exemple particulièrement dynamique de la technologie hybride rechargeable de Mercedes-Benz. Cette technologie est associée à un moteur diesel à quatre cylindres hautement sophistiqué.

Une caractéristique que soulignent les points forts techniques du modèle:

- Puissance électrique: 100 kW (136 ch)
- Sortie du système: 235 kW (320 ch)
- Couple du système: 700 Nm
- Consommation d'électricité: 28,7-25,4 kWh/100 km*
- Autonomie purement électrique (WLTP): 99 km



Sortie du système élevée.

Assurant un véritable travail d'équipe, le système de conduite high-tech démontre aussi ses points forts. La fonction boost offre un couple plus élevé.

Le meilleur des deux mondes.

En ville, vous pouvez rouler entièrement à l'électrique, tandis que sur les longs trajets, vous bénéficiez de l'autonomie du moteur à combustion.

* La consommation normalisée de carburant/d'électricité est calculée selon la méthode de mesure 715/2007/CEE dans sa version actuellement en vigueur. Les valeurs indiquées relatives à la consommation d'énergie et aux émissions de CO₂ sont des valeurs suisses et se basent sur la réception par type. Il s'agit ici de valeurs qui ont été déterminées dans le cycle de mesure WLTP. Dans la pratique, les valeurs de consommation peuvent diverger des valeurs indiquées, en fonction du style de conduite ainsi que des conditions de la chaussée, du trafic, des influences de l'environnement et de l'état du véhicule. Les données ne se réfèrent pas à un véhicule précis et ne font pas partie de l'offre, mais servent uniquement à la comparaison entre les différents types de véhicules.

La disponibilité peut être temporairement limitée en raison de difficultés d'approvisionnement concernant les composants de véhicules (en particulier les semi-conducteurs). Vous trouverez des informations à jour en permanence sur notre page d'accueil et chez votre partenaire Mercedes-Benz.



Mercedes-Benz GLE 350 e 4M Hybride rechargeable

Après le Plug-In-Hybrid diesel, le GLE 350 e 4MATIC est un autre bon exemple de la technologie Plug-In-Hybrid avancée de Mercedes-Benz.

Une caractéristique que soulignent les points forts techniques du modèle:

- Puissance électrique: 100 kW (136 ch)
- Sortie du système: 245 kW (333 ch)
- Couple du système: 700 Nm
- Consommation d'électricité: 28,1-26,0 kWh/100 km*
- Autonomie purement électrique (WLTP): 99 km



Haute efficacité.

La fonction EQ Power Boost augmente le couple dès que nécessaire. Un système de récupération emmagasine l'énergie libérée pendant le freinage ou lorsque la pédale de l'accélérateur est relâchée.

Information spécifique à l'hybride.

Représentation de l'EQ Power sur le combiné d'instruments entièrement numérique et affichage des flux d'énergie et de l'histogramme de consommation sur l'écran média.

* La consommation normalisée de carburant/d'électricité est calculée selon la méthode de mesure 715/2007/CEE dans sa version actuellement en vigueur. Les valeurs indiquées relatives à la consommation d'énergie et aux émissions de CO₂ sont des valeurs suisses et se basent sur la réception par type. Il s'agit ici de valeurs qui ont été déterminées dans le cycle de mesure WLTP. Dans la pratique, les valeurs de consommation peuvent cependant diverger des valeurs indiquées, en fonction du style de conduite ainsi que des conditions de la chaussée, du trafic, des influences de l'environnement et de l'état du véhicule. Les données ne se réfèrent pas à un véhicule précis et ne font pas partie de l'offre, mais servent uniquement à la comparaison entre les différents types de véhicules.

La disponibilité peut être temporairement limitée en raison de difficultés d'approvisionnement concernant les composants de véhicules (en particulier les semi-conducteurs). Vous trouverez des informations à jour en permanence sur notre page d'accueil et chez votre partenaire Mercedes-Benz.



Hybride rechargeable.

Points forts.

Le GLE est un hybride sans compromis offrant une autonomie jusqu'à 100 km, la recharge AC jusqu'à 7,4 kW et la recharge DC proposée en option jusqu'à 60 kW, tout en restant un SUV fonctionnel et très spacieux avec un coffre volumineux.

- Assistant ECO: cette fonctionnalité analyse en continu les conditions de conduite, calcule une vitesse de croisière favorisant une faible consommation, tandis que le mode croisière par anticipation est paramétré pour mesurer l'autonomie électrique.
- Préclimatisation: grâce à la climatisation d'appoint, le conducteur profite d'un climat confortable dès le démarrage et d'une amélioration de l'efficacité de la conduite à la fois.
- Boost: la puissance combinée du moteur à combustion et du moteur électrique internes confère aux véhicules hybrides rechargeables une toute nouvelle dimension sportive.
- Boîte de vitesses automatique 9G-TRONIC optimisée pour les hybrides rechargeables avec deux modes de conduite spécifiques:
 - EL (Electric): propulsion électrique pure jusqu'à une vitesse maximale de 140 km/h permettant de régler le niveau de récupération à l'aide des palettes de commande au volant.
 - B (Battery Level): donne la priorité à la préservation du plus haut niveau de charge possible de la batterie à haute tension, par exemple avant de conduire dans des zones à faible émission.
- Pédale d'accélérateur à signaux tactiles: grâce à un point de pression nettement sensible lorsque le système bascule de la propulsion électrique pure à la propulsion conventionnelle, le conducteur est encouragé à rester dans la zone précédant ce point de pression pour optimiser sa consommation.
- L'indicateur de présence acoustique, avec des émetteurs sonores placés à l'avant et à l'arrière du véhicule, respecte les prescriptions applicables aux systèmes d'avertissement acoustique du véhicule (AVAS), assure une meilleure perception du véhicule et protège les passants.

1 Système de recharge par courant alternatif 7,4 kW.

2 Groupe motopropulseur technique en hybride rechargeable.

3 Câble de recharge pour boîtier mural et stations de recharge publiques, droit, en complément du câble de recharge pour prise domestique, 5 m, droit.

Le nouveau GLE

Lignes.



Équipement de série.

EXTÉRIEUR.

Rails de toit style aluminium

Toile Mercedes sur la grille de calandre

Finitions chromées sur la calandre à double lamelle dans un style SUV

Badge «Mercedes-Benz» à couronne de laurier sur le capot

Vitrage athermique foncé (840) à partir des montants B

Finitions en peinture non métallisée: noir

Phares LED High Performance et phares arrières LED (631/632)

Assistant de feux de route Plus (608)

Rétroviseurs extérieurs chauffants, réglables électriquement depuis l'habitacle

Pack chrome: joint d'étanchéité de fenêtre et protection anti-encastrement à l'avant et à l'arrière

Bande de garniture de la ceinture en chrome

Garniture des arches de roue en noir

Pots d'échappement (non fonctionnels) avec deux éléments chromés bordant le tuyau d'échappement

Pots d'échappement fonctionnels avec deux éléments chromés bordant le tuyau d'échappement intégrés au pare-chocs (B16) - [GLE 580, GLE 53 AMG, GLE 63 AMG et GLE 63 S AMG]

Jantes alliage de 18" (45,7 cm) à 5 branches (R67) - [GLE 300 d/GLE 350 d]

Jantes alliage de 19" (48,3 cm) à 5 branches (R57) - [GLE 350 de/GLE 350 e]

Jantes alliage de 19" (48,3 cm) à 5 branches (R39) - [GLE 400 d]

Jantes alliage de 20" (50,8 cm) à 5 doubles branches (50R) - [GLE 580]

INTÉRIEUR.

Eclairage d'ambiance (876) avec 64 couleurs

Eclairage intérieur et spot de lecture LED dans les poignées à gauche et à droite

Bouton de verrouillage des portes chromés

Tapis de sol en velours (U12)

Volant sport multifonctions en cuir Nappa (L3B)

Inserts en aluminium brossé à stries longitudinales (H46)

Baguettes de seuil avant avec inscription «Mercedes-Benz»

Ciel de toit en tissu gris cristal (58U)

Climatisation automatique THERMATIC à 2 zones (580)

Sièges avant réglables électriquement

Soutien lombaire à 4 réglages ajustable électriquement (U22)

Garniture en similicuir ARTICO noir (111A)

Garniture en cuir noir (201A) [GLE 580]

Sièges de série pour le conducteur et le passager avant

Points d'ancrage i-Size pour siège enfant à l'arrière (8U8)

Siège passager avant avec capteur d'occupation (U10)

Accoudoir rabattable pour le conducteur et le passager avant

Dossiers arrière rabattables [40/20/40]

Fonction de démarrage KEYLESS-GO

Hayon EASY-PACK (890)

Cache-bagages EASY-PACK (723)

Porte-manteaux sur les montants B et le hayon

Porte-gobelets à l'avant et à l'arrière

Boîte à gants verrouillable et éclairée

Compartiment de stockage dans les portes avant/arrière

Compartiment de stockage dans la console centrale

Prise 12 V à l'avant et dans le coffre

Filets à bagages sur le dossier du siège avant

Colonne de direction ajustable à la main

Équipement de série.

ÉQUIPEMENT TECHNIQUE.

Freinage d'urgence assisté actif (258)*

Avertisseur de franchissement de ligne actif (243)*

Protection contre les bruits ambiants (B53) [GLE 350 de/GLE 350 e]

Câble de recharge pour prise domestique, 5 m, droit (B30/B31/B32) MODE 2 [GLE 350 de/GLE 350 e]

Câble de recharge pour les boîtiers muraux et les stations de recharge publiques, 5 m, droit (9B2) MODE 3 [GLE 350 de/GLE 350 e]

Chargeur intégré AC 7,4 kW (76B) [GLE 350 de/GLE 350 e]

Suspension avec ressorts en acier et abaissement (491)

Suspension pneumatique multichambres AIR BODY CONTROL (489) avec amortissement ajustable en continu [GLE 580, GLE 53 AMG, GLE 63 AMG et GLE 63S AMG]

4MATIC

4MATIC entièrement variable (sauf pour GLE 300 d)

Boîte de vitesses automatique 9G-TRONIC (421)

DYNAMIC SELECT avec un choix de modes de conduite: Offroad, Confort, Eco, Sport, Individual

Modes de conduite DYNAMIC SELECT supplémentaires pour les Plug-In-Hybrid: Battery Level, Electric

Modes de conduite DYNAMIC SELECT supplémentaires selon le niveau d'équipement: Curve, Offroad+, Sport+

Autoradio numérique (537)

Limiteur de vitesse en descente (DSR)

Démarrateur-alternateur EQ Boost (B01) [uniquement pour les motorisations essence]

Réservoir avec une capacité de 85 l (915) [sauf pour les hybrides]

Réservoir avec une capacité de 65 l pour les Plug-In-Hybrid

Réservoir AdBlue® (U85) avec une capacité de 31,6 l [uniquement pour les motorisations diesel]

Assistant de signalisation routière, y compris limitations de vitesse (513)*

Régulateur de vitesse

ATTENTION ASSIST*

Contrôle électronique de motricité (4ETS)

Pack Stationnement: Aide au Parking Active, caméra de recul, PARKTRONIC et système Drive Away Assist (P44)

Système PRE-SAFE® (299) de protection préventive des occupants*

Airbags pour le conducteur et le passager avant

Airbags latéraux pour le conducteur et le passager avant

Airbag genoux pour le conducteur (294)

Airbags rideaux

Contrôle de la pression des pneus (475)

TIREFIT (B51) avec compresseur pour gonfler les pneus

Essuie-glaces avec détecteur de pluie

Système multimédia MBUX avec commande vocale LINGUATRONIC et reconnaissance de la voix, activée en prononçant «Hey Mercedes» (548)

Fonctionnalité avancée avec le mode Dual Phone, radio par Internet, téléphonie/audio via Bluetooth et boutons Touch Control et pads de navigation sur le volant

Navigation à l'aide du système via Live Traffic Information et communication Car-to-X (355+365)

Mise à jour des données de navigation offerte pendant 3 ans

Services de navigation (01U)

Pavé tactile sur la console centrale

Poste de conduite Widescreen composé de 2 écrans ayant chacun une diagonale de 12,3 pouces (868)

5 ports USB (type C), 2 sur la façade de la console centrale, 1 dans le compartiment de la console centrale et 2 dans le compartiment de la deuxième rangée de sièges (72B)

Préinstallation pour partage de voiture (20U) avec l'application Mercedes *me* Car Sharing (service gratuit pendant 3 ans après activation)

Système d'appel d'urgence Mercedes-Benz (351)

Module de communication (LTE) pour l'utilisation des services Mercedes *me* connect (362)

Connectivity Plus avancé (34U) (contrôle du véhicule, paramétrage du véhicule et localisation de véhicule volé pendant 3 ans après activation)

Services à distance et de recharge Plus comprenant 1 an d'abonnement à Mercedes *me* Charge après activation (38U) pour les hybrides rechargeables [GLE 350 de/GLE 350 e]

Services à distance et de navigation (13U) pour les véhicules électriques [GLE 350 de/GLE 350 e]

Pack Rétroviseurs (P49)

* Nos systèmes d'assistance à la conduite et de sécurité sont des options d'aide et ne vous déchargent pas de vos responsabilités en tant que conducteur. Respectez les consignes du mode d'emploi et les limites du système qui y sont décrites.



Équipement de série.

[Voir les tarifs](#)

- Extérieur pack chrome
- Jantes alliage 18" à 5 branches
- Vitrage athermique foncé
- Phares LED High Performance
- Assistant de feux de route Plus
- PARKTRONIC avec caméra de recul
- Hayon EASY-PACK
- Cache-bagages EASY-PACK
- Climatisation automatique THERMATIC
- Assistant de signalisation routière*
- Système multimédia MBUX
- Eclairage d'ambiance
- Tapis de sol en velours
- Pack Rétroviseurs

* Nos systèmes d'assistance à la conduite et de sécurité sont des options d'aide et ne vous déchargent pas de vos responsabilités en tant que conducteur. Respectez les consignes du mode d'emploi et les limites du système qui y sont décrites.

La disponibilité peut être temporairement limitée en raison de difficultés d'approvisionnement concernant les composants de véhicules (en particulier les semi-conducteurs). Vous trouverez des informations à jour en permanence sur notre page d'accueil et chez votre partenaire Mercedes-Benz.

Équipement de série

Extérieur AMG Line/Intérieur de série

Extérieur AMG Line/Intérieur AMG Line

Aperçu des lignes



Le nouveau GLE à la calandre rehaussée de baguettes chromées caractéristique du design SUV, phares LED High Performance et phares arrière LED (631/632)



L3B – Volant sport multifonctions en cuir Nappa et poste de conduite Widescreen (868)



Rails de toit et joints d'étanchéité de fenêtre en chrome



Pavé tactile avec sélecteur



U22 – Soutien lombaire à 4 réglages

Jantes.



R67 – Jantes alliage 18" à 5 branches – **Série pour GLE 300 d/GLE 350 d**



51R – Jantes alliage 18" à 10 branches – **Option pour GLE 300 d et GLE 350 d uniquement (CHF 0.-)**



R39 – Jantes alliage 19" à 5 branches – **Série pour GLE 400 d, option pour GLE 300 d (CHF 1145.-)**



15R – Jantes alliage 19" à 5 branches – **Série pour GLE 450, option pour GLE 300 d/350 d/400 d (CHF 1145.-)**



R57 – Jantes alliage à 5 branches – **Série pour GLE 350 de/GLE 350 e uniquement**



27R – Jantes alliage 19" multibranches – **Option pour GLE 350 de/GLE 350 e (CHF 0.-) uniquement**



50R – Jantes alliage 20" à 5 doubles branches – **Série pour GLE 580, option pour GLE 300 d (CHF 2088.-), pour GLE 350 de/ GLE 350 e/350 de/350 e (CHF 943.-) GLE 400 d/ GLE 450 (CHF 539.-)**



R61 – Jantes alliage 20" à 5 branches – **Option pour GLE 300 d (CHF 2492.-), pour GLE 350 e/GLE 350 de/GLE 400 d/GLE 450 (CHF 943.-), pour GLE 580 (CHF 404.-)**



R29 – Jantes alliage 21" à 6 doubles branches – **Option pour GLE 300 d (CHF 3637.-), pour GLE 350 e/GLE 350 de/ (CHF 2492.-), pour GLE 400 d/ GLE 450 (CHF 2088.-), pour GLE 580 (CHF 1549.-)**



R77 – Jantes alliage 21" à 5 doubles branches – **Option pour GLE 300 d (CHF 3637.-), pour GLE 350 e/GLE 350 de/ (CHF 2492.-), pour GLE 400 d/ GLE 450 (CHF 2088.-), pour GLE 580 (CHF 1549.-)**



R46 – Jantes alliage 22" à 6 branches – **Option pour GLE 350 de/GLE 350 e (CHF 3569.-), pour GLE 300 d (CHF 4714.-), pour GLE 400 d/GLE 450 (CHF 3165.-), pour GLE 580 (CHF 2626.-)**

Garnitures.



111A – Similicuir ARTICO –
Série



134A – Similicuir ARTICO
marron espresso/noir –
Option (CHF 269.-)



135A – Similicuir ARTICO beige
macchiato/noir – **Option**
(CHF 269.-)



201A – Cuir noir – **Option**
(CHF 1886.-), série pour
GLE 580



214A – Cuir marron espresso/
noir – **Option (CHF 2155.-),**
pour GLE 580 (CHF 269.-)



215A – Cuir beige macchiato/
noir – **Option (CHF 2155.-),**
pour GLE 580 (CHF 269.-)



951A – Cuir Nappa noir
Option (CHF 4714.-), pour
GLE 580 (CHF 1616.-)

Inserts.



H46 – Insert en aluminium brossé à légères stries longitudinales – **Série**



H18 – Insert en tilleul anthracite laqué – **Option (CHF 350.-)**



H22 – Insert en noyer à pores ouverts marron – **Option (CHF 566.-)**



H31 – Insert en chêne à pores ouverts anthracite – **Option (CHF 566.-)**



H64 – Insert à structure métallique – **Option (CHF 606.-)**



H35 – Insert en frêne ondé à pores ouverts *designo* noir – **Option (CHF 943.-)**



H34 – *designo* Insert en tilleul strié marron et laqué – **Option (CHF 1340.-)**



H86 – Insert AMG en fibre de carbone – **Option (CHF 2357.-)**



735 – Pack d'inserts exclusif **Option (CHF 606.-)**

Extérieur AMG Line/ Intérieur de série.

Prix TVA incl.

De CHF **2990.-**
à CHF **4230.-**

- Grille de calandre diamant à pointes chromées, étoile Mercedes intégrée et lamelle simple, peinture argent iridium mat avec insert en chrome
- Le style de carrosserie AMG est constitué des éléments suivants:
 - Jupe AMG avant avec baguette en chrome et prises d'air sportives impressionnantes dans l'habillage des arches de roue
 - Arches de roue évasées à l'avant et à l'arrière, avec peinture de la couleur du véhicule
 - Jupes latérales AMG avec peinture de la couleur du véhicule
 - Jupe AMG arrière avec insert façon diffuseur noir et baguettes en chrome
- Jantes alliage AMG 20" à 5 doubles branches avec peinture gris titane et finition haute brillance
- Système de freinage équipé de larges disques de frein sur l'essieu avant

Équipement de série

Extérieur AMG Line/Intérieur de série

Extérieur AMG Line/Intérieur de série


Aperçu des lignes



Le nouveau GLE avec grille de calandre diamant à pointes chromées et jupe avant de la couleur du véhicule, avec diffuseur et Air curtain



L3B – Volant sport multifonctions en cuir Nappa et poste de conduite Widescreen (868)



608 – Assistant de feux de route Plus



362 – Module de communication (LTE) pour l'utilisation des services Mercedes *me connect*



868 – Poste de conduite Widescreen

Jantes.



RZV – Jantes alliage 20" AMG à 5 doubles branches – **Série**



RZW – Jantes alliage 20" AMG à 5 doubles branches – **Option (CHF 0.-)**



RWA – Jantes alliage 21" AMG multibranches – **Option (CHF 1212.-)**



RWB – Jantes alliage 21" AMG multibranches – **Option (CHF 1616.-), associée à P55 (CHF 1212.-)**



RXS – Jantes alliage 22" AMG à 5 doubles branches – **Option (CHF 2559.-)**



RXT – Jantes alliage 22" AMG à 5 doubles branches – **Option (CHF 2963.-), en combinaison avec P55 (CHF 2559.-)**

Garnitures.



111A – Similicuir ARTICO –
Série



134A – Similicuir ARTICO
marron espresso/noir **Option**
(CHF 269.-)



135A – Similicuir ARTICO beige
macchiato/noir
Option (CHF 269.-)



201A – Cuir noir – **Option**
(CHF 1886.-), série pour
GLE 580



214A – Cuir marron espresso/
noir – **Option (CHF 2155.-),**
pour GLE 580 (CHF 269.-)



215A – Cuir beige macchiato/
noir – **Option (CHF 2155.-),**
pour GLE 580 (CHF 269.-)



951A – Cuir Nappa noir
Option (CHF 4714.-), pour
GLE 580 (CHF 1616.-)

Inserts.



H46 – Insert en aluminium
brossé à légères stries
longitudinales – **Série**



H18 – Insert en tilleul
anthracite laqué – **Option**
(CHF 350.-)



H22 – Insert en noyer à pores
ouverts marron – **Option**
(CHF 566.-)



H31 – Insert en chêne à pores
ouverts anthracite – **Option**
(CHF 566.-)



H64 – Insert à structure
métallique – **Option**
(CHF 606.-)



H35 – Insert en frêne ondé à
pores ouverts *designo* noir –
Option (CHF 943.-)



H34 – *designo* Insert en tilleul
strié marron et laqué – **Option**
(CHF 1340.-)



H86 – Insert AMG en fibre
de carbone – **Option**
(CHF 2357.-)



735 – Pack d'inserts exclusif –
Option (CHF 606.-)

Extérieur AMG Line/ Intérieur AMG Line.

Prix TVA incl.

De CHF **3370.-**
à CHF **4620.-**

Équipement supplémentaire pour l'extérieur AMG Line/
l'intérieur de série:

- Sièges sport pour le conducteur et le passager avant avec des garnitures au design spécifique
- Garnitures en similicuir ARTICO/microfibre DINAMICA noirs
- Volant sport multifonctions en cuir Nappa avec méplat dans la partie inférieure et perforations dans la zone de préhension
- Pack chrome intérieur
- Pédalier sport AMG en acier inoxydable brossé avec picots en caoutchouc noir
- Tapis de sol AMG en velours noir avec inscription «AMG»

Équipement de série

Extérieur AMG Line/Intérieur de série

Extérieur AMG Line/Intérieur AMG Line

Aperçu des lignes



Le nouveau GLE avec grille de calandre diamant à pointes chromées et jupe avant de la couleur du véhicule, avec diffuseur et Air curtain



L5C – Volant sport multifonctions en cuir Nappa et poste de conduite Widescreen (868)



U26 – Tapis de sol AMG en velours avec inscription «AMG»



362 – Module de communication (LTE) pour l'utilisation des services Mercedes *me connect*



868 – Poste de conduite Widescreen

Jantes.



RZV – Jantes alliage 20" AMG à 5 doubles branches – **Série**



RZW – Jantes alliage 20" AMG à 5 doubles branches – **Option (CHF 0.-)**



RWA – Jantes alliage 21" AMG multibranches – **Option (CHF 1212.-)**



RWB – Jantes alliage 21" AMG multibranches – **Option (CHF 1616.-), en combinaison avec P55 (CHF 1212.-)**



RXS – Jantes alliage 22" AMG à 5 doubles branches – **Option (CHF 2559.-)**



RXT – Jantes alliage 22" AMG à 5 doubles branches – **Option (CHF 2963.-), en combinaison avec P55 (CHF 2559.-)**

Garnitures.



601A – Similicuir ARTICO/microfibre DINAMICA noir – **Série**



801A – Cuir Nappa/cuir noir – **Option (CHF 2694.-, pour GLE 580 (CHF 1347.-))**



885A – Cuir Nappa/cuir bicolore blanc/noir – **Option (CHF 2963.-), pour GLE 580 (CHF 1616.-)**

Équipement de série

Extérieur AMG Line/Intérieur de série

Extérieur AMG Line/Intérieur AMG Line

Aperçu des lignes

Inserts.



H46 – Insert en aluminium
brossé à légères stries
longitudinales – **Série**



H18 – Insert en tilleul
anthracite laqué – **Option**
(CHF 350.-)



H22 – Insert en noyer à pores
ouverts marron – **Option**
(CHF 566.-)



H31 – Insert en chêne à pores
ouverts anthracite – **Option**
(CHF 566.-)



H64 – Insert à structure
métallique – **Option**
(CHF 606.-)



H35 – Insert en frêne ondé à
pores ouverts *designo* noir –
Option (CHF 943.-)



H34 – *designo* Insert en tilleul
strié marron et laqué – **Option**
(CHF 1340.-)



H86 – Insert AMG en fibre
de carbone – **Option**
(CHF 2357.-)



735 – Pack d'inserts exclusif –
Option (CHF 606.-)

Prix TVA incl.

La disponibilité peut être temporairement limitée en raison de difficultés d'approvisionnement concernant les composants de véhicules (en particulier les semi-conducteurs). Vous trouverez des informations à jour en permanence sur notre page d'accueil et chez votre partenaire Mercedes-Benz.

Comparatif des lignes.

	Équipement de série	Extérieur AMG Line/ Intérieur de série	Extérieur AMG Line/ Intérieur AMG Line
EXTÉRIEUR.			
Style de carrosserie AMG (772)		●	●
Jupe AMG avant avec baguette en chrome et prises d'air sportives impressionnantes dans l'habillage des arches de roue		●	●
Jupes latérales AMG avec peinture de la couleur du véhicule et arches de roue évasées à l'avant et à l'arrière, avec peinture de la couleur du véhicule		●	●
Jupe AMG arrière avec insert façon diffuseur noir et baguettes en chrome		●	●
Système de freinage équipé de larges disques de frein sur l'essieu avant(U28). Disques de frein perforés et étriers de frein à l'avant et badges à l'arrière avec inscription «Mercedes-Benz»		●	●
Grille de calandre diamant à pointes chromées, étoile Mercedes intégrée et lamelle simple, peinture argent iridium mat avec insert en chrome		●	●
Finitions chromées sur la calandre à double lamelle dans un style SUV	●		
Garniture des arches de roue en noir	●		
Habillage des arches de roue avec peinture de la couleur du véhicule		●	●
Jantes alliage de 18" (45,7 cm) à 5 branches (R67) - [GLE 300 d]	●		
Jantes alliage de 19" (48,3 cm) à 5 branches (R57) - [GLE 350 de/GLE 350 e]	●		
Jantes alliage de 19" (48,3 cm) à 5 branches (R39) - [GLE 400 d]	●		
Jantes alliage 19" (48,3 cm) multibranches (15R) - [GLE 450]	●		
Jantes alliage de 20" (50,8 cm) à 5 doubles branches (50R) - [GLE 580]	●		
Jantes alliage AMG 20" (50,8 cm) à 5 doubles branches avec peinture gris titane et finition haute brillance (RZV)		●	●
INTÉRIEUR.			
Tapis de sol en velours (U12)	●	●	
Tapis de sol AMG (U26) avec inscription «AMG»			●
Pédalier sport AMG en acier inoxydable brossé avec picots en caoutchouc noir			●
Volant sport multifonctions en cuir Nappa (L3B)	●	●	
Volant super sport multifonctions en cuir Nappa avec méplat dans la partie inférieure et perforations dans la zone de préhension (L5C) à 3 branches			●

Comparatif des lignes.

INTÉRIEUR.

	Équipement de série	Extérieur AMG Line/ Intérieur de série	Extérieur AMG Line/ Intérieur AMG Line
Ciel de toit en tissu gris cristal (58U)	●	●	
Ciel de toit en tissu noir (51U)			●
Garniture en similicuir ARTICO noir (111A)	●	●	
Garniture en cuir noir (201A) [GLE 580]	●	●	
Garnitures en similicuir ARTICO/microfibre DINAMICA noirs (601A)			●
Sièges de série pour le conducteur et le passager avant	●	●	
Sièges sport pour le conducteur et le passager avant avec des garnitures au design spécifique			●



AMG

Le nouveau GLE

Mercedes-AMG.



Équipement de série.

EXTÉRIEUR.

Grille de calandre AMG spécifique avec barres verticales en chrome brillant, logo AMG et étoile Mercedes sur la grille

Capot aux lignes puissantes et powerdome aux contours marqués

Jupes latérales AMG avec peinture de la couleur du véhicule

Jupe arrière AMG aux lignes dynamiques avec insert façon diffuseur et baguettes en chromé argenté

Badge «Mercedes-Benz» à couronne de laurier sur le capot

Système d'échappement Performance AMG commutable (U78)

Rails de toit style aluminium

Vitrage athermique foncé (840) à partir des montants B

Finitions en peinture non métallisée: noir

Rétroviseurs extérieurs chauffants, réglables électriquement depuis l'habitacle

Habillage des arches de roue avec peinture de la couleur du véhicule

Pack chrome: joint d'étanchéité de fenêtre et protection anti-encastrement à l'avant et à l'arrière

Bande de garniture de la ceinture en chrome

INTÉRIEUR.

Tableau de bord AMG avec compteur de vitesse jusqu'à 300 km/h

Styles d'affichages, écran de démarrage et menu «AMG Performance Media» AMG caractéristiques

Bouton de verrouillage des portes chromés

Pédalier sport AMG en acier inoxydable brossé avec picots en caoutchouc noir

Sièges AMG pour le conducteur et le passager avant dotés d'une garniture AMG spécifique et ornés d'un badge «AMG» à l'arrière du dossier

Sièges chauffants pour le conducteur et le passager avant (873)

Inserts en aluminium brossé à fines stries longitudinales (H46)

Poste de conduite Widescreen composé de 2 écrans, chacun offrant une diagonale de 12,3 pouces, avec des contenus AMG exclusifs comme le RACE TIMER et le menu de démarrage AMG, ainsi que quatre styles d'affichage au choix («Modern Classic», «Sport», «Subtle» et «Supersport» spécifique pour AMG)

Pédalier sport AMG en acier inoxydable brossé avec picots en caoutchouc noir

Barres de seuil AMG avec inscription «AMG» (U25)

Tapis de sol AMG en velours noir avec inscription «AMG» (U26)

Ciel de toit en tissu noir (51U)

Eclairage d'ambiance (876) avec 64 couleurs

Eclairage intérieur et spot de lecture LED dans les poignées à gauche et à droite

Climatisation automatique THERMATIC à 2 zones (580)

Sièges avant réglables électriquement

Soutien lombaire à 4 réglages ajustable électriquement (U22)

Sièges sport pour le conducteur et le passager avant avec des garnitures au design spécifique

Points d'ancrage i-Size pour siège enfant à l'arrière (8U8)

Siège passager avant avec capteur d'occupation (U10)

Accoudoir rabattable pour le conducteur et le passager avant

Dossiers arrière rabattables [40/20/40]

Fonction de démarrage KEYLESS-GO

Hayon EASY-PACK (890)

Cache-bagages EASY-PACK (723)

Porte-manteaux sur les montants B et le hayon

Porte-gobelets à l'avant et à l'arrière

Boîte à gants verrouillable et éclairée

Compartiment de stockage dans les portes avant/arrière

Compartiment de stockage dans la console centrale

Prise 12 V à l'avant et dans le coffre

Filets à bagages sur le dossier du siège avant

Colonne de direction ajustable à la main

Équipement de série.

ÉQUIPEMENT TECHNIQUE.

Démarrreur-alternateur EQ Boost (B01)

Suspension pneumatique multichambres AMG ACTIVE RIDE CONTROL avec stabilisation active anti-roulis (489)

Boîte automatique AMG SPEEDSHIFT TCT 9G

AMG Performance 4MATIC+ avec répartition du couple variable entre les essieux avant et arrière

Direction paramétrique sport AMG, 2 niveaux

DYNAMIC SELECT AMG avec modes de conduite «Comfort», «Sport», «Sport+», «Chaussée glissante», «Trail», «Sand», complétés par les modes «I» (individuel) et «RACE» (GLE 63 S uniquement)

Régulation du comportement dynamique ESP* à 3 niveaux

Pack Stationnement: Aide au Parking Active, caméra de recul, PARKTRONIC et système Drive Away Assist (P44)

Freinage d'urgence assisté actif (258)*

Avertisseur de franchissement de ligne actif (243)*

Autoradio numérique (537)

Limiteur de vitesse en descente (DSR)

Réservoir avec une capacité de 85 l (915)

Assistant de signalisation routière, y compris limitations de vitesse (513)*

Régulateur de vitesse

ATTENTION ASSIST*

Contrôle électronique de motricité (4ETS)

Système PRE-SAFE® (299) de protection préventive des occupants*

Airbags pour le conducteur et le passager avant

Airbags latéraux pour le conducteur et le passager avant

Airbag genoux pour le conducteur (294)

Airbags rideaux

Contrôle de la pression des pneus (475)

TIREFIT (B51) avec compresseur pour gonfler les pneus

Essuie-glaces avec détecteur de pluie

Système multimédia MBUX avec commande vocale LINGUATRONIC et reconnaissance de la voix, activée en prononçant «Hey Mercedes» (548)

Fonctionnalité avancée avec le mode Dual Phone, radio par Internet, téléphonie/audio via Bluetooth et boutons Touch Control et pads de navigation sur le volant

Navigation à l'aide du système via Live Traffic Information et communication Car-to-X (355+365)

Services de navigation (01U)

Mise à jour des données de navigation offerte pendant 3 ans

Pavé tactile sur la console centrale

5 ports USB (type C), 2 sur la façade de la console centrale, 1 dans le compartiment de la console centrale et 2 dans le compartiment de la deuxième rangée de sièges (72B)

Préinstallation pour partage de voiture (20U) avec l'application Mercedes *me* Car Sharing (service gratuit pendant 3 ans après activation)

Système d'appel d'urgence Mercedes-Benz (351)

Module de communication (LTE) pour l'utilisation des services Mercedes *me* connect (362)

Connectivity Plus avancé (34U) (contrôle du véhicule, paramétrage du véhicule et localisation de véhicule volé pendant 3 ans après activation)

* Nos systèmes d'assistance à la conduite et de sécurité sont des options d'aide et ne vous déchargent pas de vos responsabilités en tant que conducteur. Respectez les consignes du mode d'emploi et les limites du système qui y sont décrites.

GLE 53 4MATIC+

GLE 63 4MATIC+

GLE 63 S 4MATIC+

Aperçu des lignes



651A – Similicuir ARTICO/microfibre DINAMICA AMG noir



489 – Pack AIRMATIC



L6J – Volant AMG Performance en cuir Nappa



Barres de seuil AMG avec inscription «AMG»

Le GLE 53 4MATIC+ Mercedes-AMG présente une grille de calandre AMG spécifique à barres verticales, en chrome haute brillance et ornée du logo AMG, surmontée d'un capot à la silhouette musculeuse avec ses powerdome larges, aux contours saillants.

Jantes.



RZW – Jantes alliage 20" AMG à 5 doubles branches – **Série**



RRP – Jantes alliage 20" AMG à 10 branches – **Option (CHF 269.-)**



RWD – Jantes alliage 21" AMG à 5 doubles branches – **Option (CHF 1482.-)**



RWE – Jantes alliage 21" AMG à 5 doubles branches – **Option (CHF 1886.-)**



RXU – Jantes forgées 22" AMG multibranches – **Option (CHF 4108.-)**



RXV – Jantes forgées 22" AMG multibranches – **Option (CHF 4781.-)**

Garnitures.



651A – Similicuir ARTICO/
microfibre DINAMICA AMG
noir – **Série**



851A – Cuir Nappa AMG noir –
Option (CHF 3098.-)



854A – Cuir Nappa AMG,
bicolore marron truffe/noir
Option (CHF 3367.-)



857A – Cuir Nappa AMG rouge
poivron/noir – **Option**
(CHF 3367.-)



551A – Cuir Nappa Exclusif
AMG noir – **Option**
(CHF 5994.-)



554A – Cuir Nappa Exclusif
AMG, bicolore marron truffe/
noir – **Option (CHF 6263.-)**



557A – Cuir Nappa Exclusif
AMG rouge poivron/noir –
Option (CHF 6263.-)



561A – Cuir Nappa Exclusif
style AMG noir – **Option**
(CHF 6600.-)



565A – Cuir Nappa Exclusif
style AMG beige macchiato/
noir – **Option (CHF 6600.-)**

Inserts.



H46 – Insert en aluminium
brossé à légères stries
longitudinales – **Série**



H18 – Insert en tilleul
anthracite laqué – **Option**
(CHF 350.-)



H31 – Insert en chêne à pores
ouverts anthracite – **Option**
(CHF 566.-)



H22 – Insert en noyer à pores
ouverts marron – **Option**
(CHF 566.-)



735 – Pack d'inserts exclusif –
Option (CHF 606.-)



H64 – Insert à structure
métallique – **Option**
(CHF 606.-)



H35 – Insert en frêne ondé à
pores ouverts *designo* noir –
Option (CHF 943.-)



H34 – Insert en tilleul strié
marron et laqué *designo* –
Option (CHF 1340.-)



H86 – Insert AMG en fibre
de carbone – **Option**
(CHF 2357.-)

GLE 53 4MATIC+

GLE 63 4MATIC+

GLE 63 S 4MATIC+

Aperçu des lignes



851A – Cuir Nappa AMG noir



641/642 – Phares avants MULTIBEAM LED



467 – Différentiel à régulation électronique de limitation du patinage sur l'essieu arrière



L6J – Volant AMG Performance en cuir Nappa avec touches de volant AMG (U88)

Le GLE 64 4MATIC+ Mercedes-AMG présente une grille de calandre AMG spécifique aux dimensions puissantes, avec barres verticales en chrome haute brillance et logo AMG, complétée par le design aux lignes expressives de ses phares de taille standard MULTIBEAM LED (641/642)

GLE 53 4MATIC+

GLE 63 4MATIC+

GLE 63 S 4MATIC+

Aperçu des lignes



Jantes.



RRP – Jantes alliage 20" AMG 10 branches – **Série**



RWD – Jantes alliage 21" AMG à 5 doubles branches – **Option (CHF 1482.-)**



RWE – Jantes alliage 21" AMG à 5 doubles branches – **Option (CHF 1616.-)**



RXU – Jantes forgées 22" AMG multibranches – **Option (CHF 3839.-)**



RXV – Jantes forgées 22" AMG multibranches – **Option (CHF 4512.-)**

Prix TVA incl.

La disponibilité peut être temporairement limitée en raison de difficultés d'approvisionnement concernant les composants de véhicules (en particulier les semi-conducteurs). Vous trouverez des informations à jour en permanence sur notre page d'accueil et chez votre partenaire Mercedes-Benz.

GLE 53 4MATIC+

GLE 63 4MATIC+

GLE 63 S 4MATIC+

Aperçu des lignes



Garnitures.



851A – Cuir Nappa AMG noir – **Série**



854A – Cuir Nappa AMG, bicolore marron truffe/noir – **Option (CHF 269.-)**



857A – Cuir Nappa AMG rouge poivron/noir – **Option (CHF 269.-)**



551A – Cuir Nappa Exclusif AMG noir – **Option (CHF 2896.-)**



554A – Cuir Nappa Exclusif AMG, bicolore marron truffe/noir – **Option (CHF 3165.-)**



557A – Cuir Nappa Exclusif AMG rouge poivron/noir – **Option (CHF 3165.-)**



561A – Cuir Nappa Exclusif style AMG noir – **Option (CHF 3502.-)**



565A – Cuir Nappa Exclusif style AMG beige macchiato/noir – **Option (CHF 3502.-)**

Prix TVA incl.

La disponibilité peut être temporairement limitée en raison de difficultés d'approvisionnement concernant les composants de véhicules (en particulier les semi-conducteurs). Vous trouverez des informations à jour en permanence sur notre page d'accueil et chez votre partenaire Mercedes-Benz.

GLE 53 4MATIC+

GLE 63 4MATIC+

GLE 63 S 4MATIC+

Aperçu des lignes



Inserts.



H46 – Insert en aluminium
brossé à légères stries
longitudinales – **Série**



H18 – Insert en tilleul
anthracite laqué – **Option**
(CHF 350.-)



H31 – Insert en chêne à pores
ouverts anthracite – **Option**
(CHF 566.-)



H22 – Insert en noyer à pores
ouverts marron – **Option**
(CHF 566.-)



735 – Pack d'inserts exclusif –
Option (CHF 606.-)



H64 – Insert à structure
métallique – **Option**
(CHF 606.-)



H35 – Insert en frêne ondé à
pores ouverts *designo* noir –
Option (CHF 943.-)



H34 – Insert en tilleul strié
marron et laqué *designo* –
Option (CHF 1340.-)



H86 – Insert AMG en fibre
de carbone – **Option**
(CHF 2357.-)

Prix TVA incl.

La disponibilité peut être temporairement limitée en raison de difficultés d'approvisionnement concernant les composants de véhicules (en particulier les semi-conducteurs). Vous trouverez des informations à jour en permanence sur notre page d'accueil et chez votre partenaire Mercedes-Benz.

GLE 53 4MATIC+

GLE 63 4MATIC+

GLE 63 S 4MATIC+

Aperçu des lignes



256 – AMG Track Pace



465 – AMG ACTIVE RIDE CONTROL+



Y04 – Ceintures de sécurité en gris cristal



U70 – Étriers de frein avec peinture rouge

Le GLE 63 modèle S Mercedes-AMG brille comme toujours par son extérieur et son intérieur, grâce à quelques fonctionnalités spéciales très attrayantes que les aficionados reconnaîtront au premier coup d'œil

GLE 53 4MATIC+

GLE 63 4MATIC+

GLE 63 S 4MATIC+

Aperçu des lignes



Jantes.



RWD – Jantes alliage 21" AMG à 5 doubles branches – **Série**



RWE – Jantes alliage 21"
AMG à 5 doubles branches –
Option (CHF 0.-)



RXU – Jantes forgées 22"
AMG multibranches – **Option**
(CHF 2626.-)



RXV – Jantes forgées 22"
AMG multibranches – **Option**
(CHF 3300.-)

Prix TVA incl.

GLE 53 4MATIC+

GLE 63 4MATIC+

GLE 63 S 4MATIC+

Aperçu des lignes



Garnitures.



571A – Cuir Nappa exclusif AMG noir – **Série**



551A – Cuir Nappa exclusif AMG noir – **Option (CHF 0.-)**



554A – Cuir Nappa exclusif AMG, bicolore marron truffe/noir – **Option (CHF 269.-)**



557A – Cuir Nappa exclusif AMG rouge poivron/noir – **Option (CHF 269.-)**



561A – Cuir Nappa Exclusif style AMG noir – **Option (CHF 808.-)**



565A – Cuir Nappa exclusif style AMG beige macchiato/noir – **Option (CHF 808.-)**

Prix TVA incl.

GLE 53 4MATIC+

GLE 63 4MATIC+

GLE 63 S 4MATIC+

Aperçu des lignes



Inserts.



H46 – Insert en aluminium
brossé à légères stries
longitudinales – **Série**



H18 – Insert en tilleul
anthracite laqué – **Option**
(CHF 350.-)



H31 – Insert en chêne à pores
ouverts anthracite – **Option**
(CHF 566.-)



H22 – Insert en noyer à pores
ouverts marron – **Option**
(CHF 566.-)



735 – Pack d'inserts exclusif –
Option (CHF 606.-)



H64 – Insert à structure
métallique – **Option**
(CHF 606.-)



H35 – Insert en frêne ondé à
pores ouverts *designo* noir –
Option (CHF 943.-)



H34 – Insert en tilleul strié
marron et laqué *designo* –
Option (CHF 1340.-)



H86 – Insert AMG en fibre
de carbone – **Option**
(CHF 2357.-)

Prix TVA incl.

La disponibilité peut être temporairement limitée en raison de difficultés d'approvisionnement concernant les composants de véhicules (en particulier les semi-conducteurs). Vous trouverez des informations à jour en permanence sur notre page d'accueil et chez votre partenaire Mercedes-Benz.

Comparatif des lignes.

EXTÉRIEUR.

	GLE 53 4MATIC+	GLE 63 4MATIC+	GLE 63 S 4MATIC+
Jupe AMG avant dans le design «A-Wing» et splitter avant en chromé, prises d'air sportives et impressionnantes, chacune composée de 2 lamelles latérales en chromé et ailettes noires	●		
Jupe AMG avant dans le design «Jet Wing» noir, splitter avant en chromé, prises d'air sportives et impressionnantes en noir		●	●
Système de freinage AMG avec disques de frein complets aérés par l'intérieur et étriers de frein avec peinture argent et inscription «AMG»	●		
Système de freinage à hautes performances AMG avec des étriers de frein peints en gris et lettrage «AMG» en blanc (B06)		●	
Système de freinage à hautes performances AMG avec des étriers de frein peints en rouge et lettrage «AMG» noir (U70)			●
Inscription «TURBO 4MATIC» sur les ailes avant	●		
Inscription «V8 BITURBO 4MATIC+» sur les ailes avant		●	●
Système d'échappement AMG avec deux doubles enjoliveurs de sorties rondes nuit brillant et chromé	●		
Système d'échappement AMG avec deux doubles enjoliveurs de sorties rectangulaires chromé haute brillance, pour le GLE 63 S avec nervures caractéristiques		●	●
Phares LED High Performance (631/632)	●		
Assistant de feux de route Plus (608)	●		
Phares avant MULTIBEAM LED et phares arrière LED (641/642) avec assistant de feux de route Plus (628)		●	●
Jantes alliage AMG 20 pouces (50,8 cm) à 5 doubles branches avec peinture noire et finition haute brillance (RZW) - [GLE 53 AMG]	●		
Jantes alliage AMG 20 pouces (50,8 cm) à 10 doubles branches avec peinture gris tantalite et finition haute brillance (RRP) - [GLE 63 AMG]		●	
Jantes alliage AMG 21 pouces (53,3 cm) à 5 doubles branches avec peinture gris Himalaya et finition haute brillance (RWD) - [GLE 63 S AMG]			●

INTÉRIEUR.

Ceintures de sécurité couleur argent (Y04) [peut être désélectionné avec le code U17]			●
Ceintures de sécurité couleur rouge (Y05) [peut être désélectionné avec le code U17]	●		
Touches de volant AMG (U88)		●	●
Garnitures en similicuir ARTICO/microfibre DINAMICA en noir et surpiqûres contrastées en rouge (651A)	●		
Garniture en cuir Nappa AMG noir (851A)		●	
Garniture en cuir Nappa exclusif AMG en noir (571A) et accents de couleur caractéristiques: bande en A, surpiqûre contrastante et ceintures en gris cristal			●
Volant AMG Performance à 3 branches en cuir Nappa noir avec surpiqûre contrastante rouge, méplat dans la partie inférieure, perforations dans la zone de préhension, boutons Touch Control, palettes de changement de rapports en aluminium couleur argent et insert dans le volant avec inscription «AMG» (L6J)	●		

Comparatif des lignes.

	GLE 53 4MATIC+	GLE 63 4MATIC+	GLE 63 S 4MATIC+
INTÉRIEUR.			
Volant AMG Performance à 3 branches en cuir Nappa noir avec méplat dans la partie inférieure, perforations dans la zone de préhension, boutons Touch Control, palettes de changement de rapports en aluminium couleur argent, inscription à 12 heures en noir et insert avec lettrage «AMG» sur le volant (L6J)		●	
Volant AMG Performance à 3 branches en cuir Nappa/microfibre DINAMICA en noir avec méplat dans la partie inférieure, perforations dans la zone de préhension, boutons Touch Control, palettes de changement de rapports en aluminium couleur argent, inscription à 12 heures en noir et insert avec lettrage «AMG» sur le volant (L6K)			●
Partie supérieure du tableau de bord en similicuir ARTICO noir (U08)	●		
Partie supérieure du tableau de bord et lignes de ceinture sur les portes en similicuir ARTICO noir (U09)		●	
Partie supérieure du tableau de bord et lignes de ceinture sur les portes en cuir Nappa noir (U38)			●
ÉQUIPEMENT TECHNIQUE.			
AMG ACTIVE RIDE CONTROL+ avec stabilisation anti-roulis active eARS (465)		●	●
Pack conducteur AMG (250)			●
Différentiel arrière autobloquant AMG à commande électronique (467)		●	●
Système de lave-glacé chauffant (875)		●	●
AMG Track Pace (256)			●

Le nouveau GLE

Tarifs des modèles.



Motorisations essence.

	Numéro de modèle	Puissance en kW (ch)	Cylindrée en cm ³	CO ₂ en g/km	Boîte de vitesses	Équipement de série Prix TVA incl.
GLE 450 4MATIC	167.159	270 (367)	2999	250	9G-TRONIC automatique	CHF 96 000.-
GLE 580 4MATIC	167.186	360 (489)	3982	294	9G-TRONIC automatique	CHF 114 800.-
AMG GLE 53 4MATIC+	167.161	320 (435)	2999	258	AMG SPEEDSHIFT TCT 9G	CHF 109 700.-
AMG GLE 63 4MATIC+	167.188	420 (571)	3982	291	AMG SPEEDSHIFT TCT 9G	CHF 160 200.-
AMG GLE 63 S 4MATIC+	167.189	450 (612)	3982	291	AMG SPEEDSHIFT TCT 9G	CHF 176 500.-

La consommation normalisée de carburant/d'électricité est calculée selon la méthode de mesure 715/2007/CEE dans sa version actuellement en vigueur. Les valeurs indiquées relatives à la consommation d'énergie et aux émissions de CO₂ sont des valeurs suisses et se basent sur la réception par type. Il s'agit ici de valeurs qui ont été déterminées dans le cycle de mesure WLTP. Dans la pratique, les valeurs de consommation peuvent cependant diverger des valeurs indiquées, en fonction du style de conduite ainsi que des conditions de la chaussée, du trafic, des influences de l'environnement et de l'état du véhicule. Les données ne se réfèrent pas à un véhicule précis et ne font pas partie de l'offre, mais servent uniquement à la comparaison entre les différents types de véhicules. Afin que les consommations d'énergie des différentes motorisations (essence, diesel, gaz, électricité, etc.) soient comparables, elles sont indiquées en sus sous la forme d'équivalents essence (unité de mesure pour l'énergie). Le CO₂ est le principal gaz à effet de serre responsable du réchauffement climatique; les émissions moyennes de CO₂ de tous les types de véhicules proposés (quelle que soit la marque) s'élèvent à 149 g/km pour l'année 2022, la valeur cible étant 118 g/km.

Motorisations diesel.

	Numéro de modèle	Puissance en kW (ch)	Cylindrée en cm ³	CO ₂ en g/km	Boîte de vitesses	Équipement de série Prix TVA incl.
GLE 300 d 4MATIC	167.109	200+15 (272+20)	1993	200	9G-TRONIC automatique	CHF 90 400.-
GLE 400 d 4MATIC	167.123	243 (330)	2925	242	9G-TRONIC automatique	CHF 99 800.-

La consommation normalisée de carburant/d'électricité est calculée selon la méthode de mesure 715/2007/CEE dans sa version actuellement en vigueur. Les valeurs indiquées relatives à la consommation d'énergie et aux émissions de CO₂ sont des valeurs suisses et se basent sur la réception par type. Il s'agit ici de valeurs qui ont été déterminées dans le cycle de mesure WLTP. Dans la pratique, les valeurs de consommation peuvent cependant diverger des valeurs indiquées, en fonction du style de conduite ainsi que des conditions de la chaussée, du trafic, des influences de l'environnement et de l'état du véhicule. Les données ne se réfèrent pas à un véhicule précis et ne font pas partie de l'offre, mais servent uniquement à la comparaison entre les différents types de véhicules. Afin que les consommations d'énergie des différentes motorisations (essence, diesel, gaz, électricité, etc.) soient comparables, elles sont indiquées en sus sous la forme d'équivalents essence (unité de mesure pour l'énergie). Le CO₂ est le principal gaz à effet de serre responsable du réchauffement climatique; les émissions moyennes de CO₂ de tous les types de véhicules proposés (quelle que soit la marque) s'élèvent à 149 g/km pour l'année 2022, la valeur cible étant 118 g/km.

Motorisations hybride.

	Numéro de modèle	Puissance en kW (ch)	Puiss. électrique en kW (ch)	Cylindrée en cm ³	CO ₂ en g/km*	Boîte de vitesses	Équipement de série Prix TVA incl.
GLE 350 de 4MATIC	167.117	143 (190)	100 (136)	1950	27	9G-TRONIC automatique	CHF 100 600.-
GLE 350 e 4MATIC	167.154	155 (211)	100 (136)	1991	27	9G-TRONIC automatique	CHF 104 800.-

La consommation normalisée de carburant/d'électricité est calculée selon la méthode de mesure 715/2007/CEE dans sa version actuellement en vigueur. Les valeurs indiquées relatives à la consommation d'énergie et aux émissions de CO₂ sont des valeurs suisses et se basent sur la réception par type. Il s'agit ici de valeurs qui ont été déterminées dans le cycle de mesure WLTP. Dans la pratique, les valeurs de consommation peuvent cependant diverger des valeurs indiquées, en fonction du style de conduite ainsi que des conditions de la chaussée, du trafic, des influences de l'environnement et de l'état du véhicule. Les données ne se réfèrent pas à un véhicule précis et ne font pas partie de l'offre, mais servent uniquement à la comparaison entre les différents types de véhicules. Afin que les consommations d'énergie des différentes motorisations (essence, diesel, gaz, électricité, etc.) soient comparables, elles sont indiquées en sus sous la forme d'équivalents essence (unité de mesure pour l'énergie). Le CO₂ est le principal gaz à effet de serre responsable du réchauffement climatique; les émissions moyennes de CO₂ de tous les types de véhicules proposés (quelle que soit la marque) s'élèvent à 149 g/km pour l'année 2022, la valeur cible étant 118 g/km.

A woman with blonde hair and sunglasses is driving a Mercedes-Benz GLE. She is wearing a light blue denim shirt and is interacting with the car's infotainment system. The car's interior is modern and luxurious, featuring a large digital display and a steering wheel with the Mercedes-Benz logo. The background shows a desert landscape under a clear sky.

Le nouveau GLE

Équipement optionnel.

Pack Advantage.

Prix TVA incl.

CHF **860.-**



1 234 - Avertisseur d'angle mort.*

2 873 - Sièges avant chauffants.

* Nos systèmes d'assistance à la conduite et de sécurité sont des options d'aide et ne vous déchargent pas de vos responsabilités en tant que conducteur. Respectez les consignes du mode d'emploi et les limites du système qui y sont décrites.

La disponibilité peut être temporairement limitée en raison de difficultés d'approvisionnement concernant les composants de véhicules (en particulier les semi-conducteurs). Vous trouverez des informations à jour en permanence sur notre page d'accueil et chez votre partenaire Mercedes-Benz.

Pack Premium.

Prix TVA incl.

De CHF **2080.-**
à CHF **3700.-**

Contenu du Pack Advantage



- 1** 641/642 - MULTIBEAM LED.
- 2** P47 - Pack Stationnement avec caméra panoramique.
- 3** U19 - Navigation avec MBUX réalité augmentée.
- 4** P64 - Pack Mémoires.



Pack Premium Plus.

Prix TVA incl.

De CHF **5350.-**

à CHF **6870.-**

Contenu du Pack Advantage



Contenu du Pack Premium



1 413 - Toit ouvrant panoramique.

2 810 - Système de sonorisation Surround Burmester®.

3 PBP - Pack ENERGIZING.

4 P17 - Pack Confort KEYLESS-GO.



Pack Nuit avec AMG Line.

Prix TVA incl.

CHF **539.-**

- 1** Calandre diamant avec pointes chromées et lamelle en noir brillant.
- 2** Jantes alliage AMG 20" à 5 doubles branches peintes en noir brillant avec finition haute brillance.
Option: Jantes alliage AMG 21" multibranches peintes en noir avec finition haute brillance.
Option: Jantes alliage AMG 22" 5 doubles branches avec peinture noire et finition haute brillance.
- 3** Jupe AMG avant dans le design «A-Wing» avec baguette en noir brillant.
- 4** Jupe AMG arrière avec insert façon diffuseur en noir et baguettes en noir brillant.
- 5** Prises d'air sur la grille de calandre et le pare-chocs avant en noir brillant.
- 6** Rails de toit en noir mat.
- 7** Garniture de fenêtres et de ceinture en noir.
- 8** Boîtiers de rétroviseurs extérieurs peints en noir brillant.
- 9** Vitrage athermique teinté foncé à partir du montant B.



Pack Nuit AMG.

Prix TVA incl.

De CHF **485.-**
à CHF **754.-**

- 1** Splitter avant et baguette de la jupe AMG avant en noir haute brillance.
- 2** Boîtiers de rétroviseurs extérieurs peints en noir haute brillance.
- 3** Inserts dans les baguettes décoratives latérales AMG en noir haute brillance.
- 4** Joints d'étanchéités des fenêtres en noir haute brillance.
- 5** Baguette de la jupe AMG arrière en noir haute brillance.
- 6** Rails de toit en noir mat.
- 7** Vitrage athermique teinté foncé à partir du montant B.
- 8** Système d'échappement AMG avec deux doubles enjoliveurs de sorties rondes ou rectangulaires (63/63 S) chromé (53).



Peintures.



149U - Blanc polaire - **Série**



040U - Noir - **Option (CHF 0.-)**



197U - Noir obsidienne - **Option (CHF 0.-)**



890U - Bleu cavansite - **Option (CHF 0.-)**



922U - Argent high-tech - **Option (CHF 0.-)**



989U - Vert émeraude - **Option (CHF 0.-)**



992U - Gris sélénite - **Option (CHF 0.-)**



859U - Argent Mojave - **Option (CHF 0.-)**



996U - Rouge jacinthe métallisé
Option (CHF 1500.-)



799U - Blanc diamant brillant
Option (CHF 1500.-)

Lignes et packs.

CODE	ÉQUIPEMENT	Prix en CHF TVA incl.	GLE 300 d 4MATIC	GLE 350 de 4MATIC	GLE 400 d 4MATIC	GLE 350 e 4MATIC	GLE 450 4MATIC	GLE 580 4MATIC	AMG GLE 53 4MATIC+	AMG GLE 63 4MATIC+	AMG GLE 63 S 4MATIC+
PYG	Extérieur AMG Line	4230.-	●	—	—	—	—	—	—	—	—
	Contient: Extérieur AMG Line (P31), disques de frein avant perforés et étriers de frein avant peints en argent avec inscription «Mercedes-Benz» (U28)	3860.-	—	●	●	●	●	—	—	—	—
		2990.-	—	—	—	—	—	●	—	—	—
PYH	Extérieur AMG Line + Intérieur AMG Line	4620.-	●	—	—	—	—	—	—	—	—
	Contient: Extérieur et intérieur AMG Line (P31+P29), disques de frein avant perforés et étriers de frein avant en argent avec inscription «Mercedes-Benz» (U28)	4240.-	—	●	●	●	●	—	—	—	—
		3370.-	—	—	—	—	—	●	—	—	—
PYM	Pack Advantage	860.-	●	●	●	●	●	●	—	—	—
PYN	Pack Premium	3700.-	●	●	●	●	●	—	—	—	—
	Contient: Pack Advantage, pack Mémoires (P64), MULTIBEAM LED (641/642+628), pack Stationnement avec caméras panoramiques (P47), navigation avec MBUX réalité augmentée (U19)	3550.-	—	—	—	—	—	●	—	—	—
		3340.-	—	—	—	—	—	—	●	—	—
		2080.-	—	—	—	—	—	—	—	●	●

* Nos systèmes d'assistance à la conduite et de sécurité sont des options d'aide et ne vous déchargent pas de vos responsabilités en tant que conducteur. Respectez les consignes du mode d'emploi et les limites du système qui y sont décrites.

● Disponible avec frais supplémentaires ○ Disponible sans frais supplémentaires S Équipement de série — Indisponible

La disponibilité peut être temporairement limitée en raison de difficultés d'approvisionnement concernant les composants de véhicules (en particulier les semi-conducteurs). Vous trouverez des informations à jour en permanence sur notre page d'accueil et chez votre partenaire Mercedes-Benz.

Lignes et packs.

CODE	ÉQUIPEMENT	Prix en CHF TVA incl.	GLE 300 d 4MATIC	GLE 350 de 4MATIC	GLE 400 d 4MATIC	GLE 350 e 4MATIC	GLE 450 4MATIC	GLE 580 4MATIC	AMG GLE 53 4MATIC+	AMG GLE 63 4MATIC+	AMG GLE 63 S 4MATIC+
PYO	Pack Premium Plus	6870.-	●	●	●	●	●	—	—	—	—
	Contient: Pack Premium, Pack Confort KEYLESS-GO (P17), toit ouvrant panoramique (413), système de sonorisation Surround Burmester® (810), pack ENERGIZING (PBP)	6730.-	—	—	—	—	—	●	—	—	—
		6390.-	—	—	—	—	—	—	●	—	—
		5350.-	—	—	—	—	—	—	—	●	●
PYQ	Pack 7 places	4391.-	●	—	—	—	—	—	—	—	—
	Contient: Deuxième rangée de sièges réglable électriquement (567), troisième rangée de sièges (847) jantes alliage 20" (50,8 cm) (R61)	3785.-	—	—	●	—	●	—	—	—	—
		2842.-	—	—	—	—	—	●	●	—	—
	En combinaison avec PYG/PYH	2842.-	●	—	●	—	●	—	—	—	—
P55	Pack Nuit	539.-	●	●	●	●	●	●	—	—	—
	Contient (sur la base de Extérieur AMG Line (P31)): calandre diamant avec pointes chromées et lamelle en noir haute brillance, jantes alliage AMG 50,8 cm (20 pouces) à 5 doubles branches peintes en noir brillant et finition haute brillance (RZW), Option: jantes alliage AMG 53,3 cm (21 pouces) multibranches peintes en noir avec finition haute brillance (RWB), Option: jantes alliage AMG 55,9 cm (22 pouces) à 5 doubles branches peintes en noir avec finition haute brillance (RXT), jupe AMG avant dans le design «A-Wing» avec baguette en noir brillant, jupe AMG arrière avec insert façon diffuseur en noir et baguette en noir brillant, prises d'air dans la grille de calandre et le pare-chocs avant en noir brillant, rails de toit en noir mat, garnitures de fenêtres et de ceinture en noir, boîtiers des rétroviseurs extérieurs peints en noir brillant, vitrage athermique teinté foncé à partir du montant B (840)										

● Disponible avec frais supplémentaires ○ Disponible sans frais supplémentaires S Équipement de série — Indisponible

La disponibilité peut être temporairement limitée en raison de difficultés d'approvisionnement concernant les composants de véhicules (en particulier les semi-conducteurs). Vous trouverez des informations à jour en permanence sur notre page d'accueil et chez votre partenaire Mercedes-Benz.

Lignes et packs.

CODE ÉQUIPEMENT

P60 Pack Nuit AMG

Contient des éléments extérieurs en noir brillant: Splitter avant et baguette sur la jupe AMG avant, boîtiers des rétroviseurs extérieurs, peints, inserts dans les baguettes décoratives latérales AMG, joints d'étanchéité des fenêtres, baguette sur la jupe AMG arrière, rails de toit en noir mat, vitrage athermique teinté foncé à partir du montant B, système d'échappement AMG avec deux doubles enjoliveurs de sorties rondes ou rectangulaires (63/63 S) chromé (53)

Prix en CHF TVA incl.

754.-

485.-

GLE 300 d 4MATIC

GLE 350 de 4MATIC

GLE 400 d 4MATIC

GLE 350 e 4MATIC

GLE 450 4MATIC

GLE 580 4MATIC

AMG GLE 53 4MATIC+

AMG GLE 63 4MATIC+

AMG GLE 63 S 4MATIC+

● Disponible avec frais supplémentaires ○ Disponible sans frais supplémentaires **S** Équipement de série — Indisponible

La disponibilité peut être temporairement limitée en raison de difficultés d'approvisionnement concernant les composants de véhicules (en particulier les semi-conducteurs). Vous trouverez des informations à jour en permanence sur notre page d'accueil et chez votre partenaire Mercedes-Benz.

Options.

CODE	ÉQUIPEMENT	Prix en CHF TVA incl.	GLE 300 d 4MATIC	GLE 350 de 4MATIC	GLE 400 d 4MATIC	GLE 350 e 4MATIC	GLE 450 4MATIC	GLE 580 4MATIC	AMG GLE 53 4MATIC+	AMG GLE 63 4MATIC+	AMG GLE 63 S 4MATIC+
B14	Cache moteur AMG en fibre de carbone	1010.-	—	—	—	—	—	—	—	●	●
L6G	Volant AMG Performance en microfibre DINAMICA	660.-	—	—	—	—	—	—	●	●	—
	En combinaison avec P71	135.-	—	—	—	—	—	—	—	—	●
L6H	Volant AMG Performance en fibre de carbone/microfibre DINAMICA	1104.-	—	—	—	—	—	—	—	●	—
	En combinaison avec P71	539.-	—	—	—	—	—	—	—	—	●
L6K	Volant AMG Performance en cuir Nappa/microfibre DINAMICA	566.-	—	—	—	—	—	—	—	●	—
250	Pack Driver AMG	2559.-	—	—	—	—	—	—	—	●	S
256	AMG TRACK PACE	337.-	—	—	—	—	—	—	●	●	S
465	AMG Active Ride Control	3771.-	—	—	—	—	—	—	●	S	S
B07	Système de freinage céramique AMG	5657.-	—	—	—	—	—	—	—	●	●
P71	Pack Dynamic Plus AMG	6667.-	—	—	—	—	—	—	●	—	—
	Incompatible avec 875	2963.-	—	—	—	—	—	—	—	●	—
260	Suppression plaque de type du véhicule sur le coffre	0.-	○	—	○	—	○	○	○	○	○
261	Suppression des badges sur le côté de l'aile avant (AMG)	0.-	—	—	—	—	—	—	○	○	○
846	Marchepieds éclairés style aluminium avec picots en caoutchouc	842.-	●	●	●	●	●	●	●	●	●
550	Dispositif d'attelage et ESP* avec système de stabilisation de la remorque	1293.-	●	●	●	●	●	●	●	●	●
553	Aide pour manœuvrer la remorque	471.-	●	●	●	●	●	●	●	●	●
	Uniquement en combinaison avec 550 et P47										

● Disponible avec frais supplémentaires ○ Disponible sans frais supplémentaires S Équipement de série — Indisponible

La disponibilité peut être temporairement limitée en raison de difficultés d'approvisionnement concernant les composants de véhicules (en particulier les semi-conducteurs). Vous trouverez des informations à jour en permanence sur notre page d'accueil et chez votre partenaire Mercedes-Benz.

Options.

CODE	ÉQUIPEMENT	Prix en CHF TVA incl.	GLE 300 d 4MATIC	GLE 350 de 4MATIC	GLE 400 d 4MATIC	GLE 350 e 4MATIC	GLE 450 4MATIC	GLE 580 4MATIC	AMG GLE 53 4MATIC+	AMG GLE 63 4MATIC+	AMG GLE 63 S 4MATIC+
413	Toit ouvrant panoramique	2155.-	●	●	●	●	●	●	●	●	●
	En combinaison avec PYO	0.-	○	○	○	○	○	○	○	○	○
641/ 642	MULTIBEAM LED	1751.-	●	●	●	●	●	●	●	S	S
	En combinaison avec PYN/PYO	0.-	○	○	○	○	○	○	○	—	—
669	Roue galette pliable	471.-	—	—	●	—	●	●	●	●	●
	Incompatible avec 690/847/B51/B07										
690	Roue galette de secours	108.-	●	—	●	—	●	●	—	—	—
	Incompatible avec 669/847/B51/U28										
297	Pare-soleils électriques sur les portes arrières, gauche et droite	875.-	●	●	●	●	●	●	●	●	●
597	Pare-brise chauffant	781.-	—	—	—	—	●	●	●	●	●
874	Système d'essuie-glaces adaptatifs MAGIC VISION CONTROL	252.-	●	●	●	●	●	●	●	—	—
	Incompatible avec 875	296.-	—	—	—	—	—	—	—	●	●
875	Lave-glace chauffant	229.-	●	●	●	●	●	●	●	S	S
PAF	Pack Confort Sonore	1616.-	●	●	●	●	●	●	●	●	●

● Disponible avec frais supplémentaires ○ Disponible sans frais supplémentaires S Équipement de série — Indisponible

La disponibilité peut être temporairement limitée en raison de difficultés d'approvisionnement concernant les composants de véhicules (en particulier les semi-conducteurs). Vous trouverez des informations à jour en permanence sur notre page d'accueil et chez votre partenaire Mercedes-Benz.

Options.

CODE	ÉQUIPEMENT	Prix en CHF TVA incl.	GLE 300 d 4MATIC	GLE 350 de 4MATIC	GLE 400 d 4MATIC	GLE 350 e 4MATIC	GLE 450 4MATIC	GLE 580 4MATIC	AMG GLE 53 4MATIC+	AMG GLE 63 4MATIC+	AMG GLE 63 S 4MATIC+
U50	Ne pas teinter les vitrages	0.-	<input type="radio"/>	<input type="radio"/>	<input type="radio"/>	<input type="radio"/>	<input type="radio"/>	<input type="radio"/>	<input type="radio"/>	<input type="radio"/>	<input type="radio"/>
883	Fermeture assistée des portes	741.-	<input checked="" type="radio"/>	<input checked="" type="radio"/>	<input checked="" type="radio"/>	<input checked="" type="radio"/>	<input checked="" type="radio"/>	<input checked="" type="radio"/>	<input checked="" type="radio"/>	<input checked="" type="radio"/>	<input checked="" type="radio"/>
B67	Clé du véhicule en noir haute brillance avec entourage ornemental en chrome haute brillance	135.-	<input checked="" type="radio"/>	<input checked="" type="radio"/>	<input checked="" type="radio"/>	<input checked="" type="radio"/>	<input checked="" type="radio"/>	<input checked="" type="radio"/>	<input checked="" type="radio"/>	<input checked="" type="radio"/>	<input checked="" type="radio"/>
B68	Clé du véhicule en blanc haute brillance avec entourage ornemental en chrome haute brillance	135.-	<input checked="" type="radio"/>	<input checked="" type="radio"/>	<input checked="" type="radio"/>	<input checked="" type="radio"/>	<input checked="" type="radio"/>	<input checked="" type="radio"/>	<input checked="" type="radio"/>	<input checked="" type="radio"/>	<input checked="" type="radio"/>
P17	Pack Confort KEYLESS-GO	1158.-	<input checked="" type="radio"/>	<input checked="" type="radio"/>	<input checked="" type="radio"/>	<input checked="" type="radio"/>	<input checked="" type="radio"/>	<input checked="" type="radio"/>	<input checked="" type="radio"/>	<input checked="" type="radio"/>	<input checked="" type="radio"/>
	En combinaison avec PYO	0.-	<input type="radio"/>	<input type="radio"/>	<input type="radio"/>	<input type="radio"/>	<input type="radio"/>	<input type="radio"/>	<input type="radio"/>	<input type="radio"/>	<input type="radio"/>
P54	Protection véhicule URBAN GUARD	633.-	<input checked="" type="radio"/>	<input checked="" type="radio"/>	<input checked="" type="radio"/>	<input checked="" type="radio"/>	<input checked="" type="radio"/>	<input checked="" type="radio"/>	<input checked="" type="radio"/>	<input checked="" type="radio"/>	<input checked="" type="radio"/>
	Incompatible avec P82										
P82	Protection véhicule URBAN GUARD PLUS	902.-	<input checked="" type="radio"/>	<input checked="" type="radio"/>	<input checked="" type="radio"/>	<input checked="" type="radio"/>	<input checked="" type="radio"/>	<input checked="" type="radio"/>	<input checked="" type="radio"/>	<input checked="" type="radio"/>	<input checked="" type="radio"/>
	Incompatible avec P54										
864	Système de divertissement arrière MBUX	3165.-	<input checked="" type="radio"/>	<input checked="" type="radio"/>	<input checked="" type="radio"/>	<input checked="" type="radio"/>	<input checked="" type="radio"/>	<input checked="" type="radio"/>	<input checked="" type="radio"/>	<input checked="" type="radio"/>	<input checked="" type="radio"/>
PAU	Pack Innovation MBUX	1764.-	<input checked="" type="radio"/>	<input checked="" type="radio"/>	<input checked="" type="radio"/>	<input checked="" type="radio"/>	<input checked="" type="radio"/>	<input checked="" type="radio"/>	<input checked="" type="radio"/>	<input checked="" type="radio"/>	<input checked="" type="radio"/>
	Uniquement avec PYN/PYO										
810	Système de sonorisation Surround Burmester®	1145.-	<input checked="" type="radio"/>	<input checked="" type="radio"/>	<input checked="" type="radio"/>	<input checked="" type="radio"/>	<input checked="" type="radio"/>	<input checked="" type="radio"/>	<input checked="" type="radio"/>	<input checked="" type="radio"/>	<input checked="" type="radio"/>
	Incompatible avec 811										
	En combinaison avec PYO	0.-	<input type="radio"/>	<input type="radio"/>	<input type="radio"/>	<input type="radio"/>	<input type="radio"/>	<input type="radio"/>	<input type="radio"/>	<input type="radio"/>	<input type="radio"/>

● Disponible avec frais supplémentaires ○ Disponible sans frais supplémentaires S Équipement de série — Indisponible

La disponibilité peut être temporairement limitée en raison de difficultés d'approvisionnement concernant les composants de véhicules (en particulier les semi-conducteurs). Vous trouverez des informations à jour en permanence sur notre page d'accueil et chez votre partenaire Mercedes-Benz.

Options.

CODE	ÉQUIPEMENT	Prix en CHF TVA incl.	GLE 300 d 4MATIC	GLE 350 de 4MATIC	GLE 400 d 4MATIC	GLE 350 e 4MATIC	GLE 450 4MATIC	GLE 580 4MATIC	AMG GLE 53 4MATIC+	AMG GLE 63 4MATIC+	AMG GLE 63 S 4MATIC+
811	Système de sonorisation Surround 3D haut de gamme Burmester®	6600.-	●	—	●	—	●	●	●	●	●
	En combinaison avec PYO	5455.-	●	—	●	—	●	●	●	●	●
	Incompatible avec U68/77B/PAU/810										
14U	Intégration pour smartphone (Apple CarPlay, Android Auto)	539.-	●	●	●	●	●	●	●	●	●
899	Téléphonie multifonction	660.-	●	●	●	●	●	●	●	●	●
543	Double pare-soleil	128.-	●	●	●	●	●	●	●	●	●
U08	Tableau de bord en similicuir ARTICO	606.-	●	●	●	●	●	●	S	○	—
	Incompatible avec U09/U38										
U09	Tableau de bord et lignes de ceinture en similicuir ARTICO	1212.-	●	●	●	●	●	●	●	S	—
	Incompatible avec U08/U38										
U38	Tableau de bord et lignes de ceinture en cuir Nappa	2020.-	●	●	●	●	●	●	●	●	S
	Incompatible avec U08/U38; uniquement disponible pour certaines garnitures										
U17	Ne pas installer de ceintures de sécurité colorées	0.-	—	—	—	—	—	—	○	—	○
	Uniquement avec 651A/571A										
U67	Prise 230 V à l'arrière	162.-	●	●	●	●	●	●	●	●	●
Y05	Ceintures de sécurité rouges	404.-	—	—	—	—	—	—	○	●	●
	Incompatible avec Y04/U17										
	Uniquement avec 551A/651A/851A										

● Disponible avec frais supplémentaires ○ Disponible sans frais supplémentaires S Équipement de série — Indisponible

La disponibilité peut être temporairement limitée en raison de difficultés d'approvisionnement concernant les composants de véhicules (en particulier les semi-conducteurs). Vous trouverez des informations à jour en permanence sur notre page d'accueil et chez votre partenaire Mercedes-Benz.

Options.

CODE	ÉQUIPEMENT	Prix en CHF TVA incl.	GLE 300 d 4MATIC	GLE 350 de 4MATIC	GLE 400 d 4MATIC	GLE 350 e 4MATIC	GLE 450 4MATIC	GLE 580 4MATIC	AMG GLE 53 4MATIC+	AMG GLE 63 4MATIC+	AMG GLE 63 S 4MATIC+
311	Porte-gobelets chauffant réglable avant	283.-	●	●	●	●	●	●	●	●	●
307	Porte-gobelets chauffant réglable arrière	283.-	●	●	●	●	●	●	●	●	●
PBR	Pack ENERGIZING PLUS Uniquement avec PYO	4613.-	●	●	●	●	●	●	●	●	●
51U	Ciel de toit en tissu noir Incompatible avec 55U/58U/61U/565A En combinaison avec P29/284A/885A	471.- 0.-	● ○	● ○	● ○	● ○	● ○	● ○	S -	S -	○ -
61U	Ciel de toit en microfibre DINAMICA noir Uniquement avec 543 Incompatible avec 135A/215A/51U/55U/58U	2155.-	●	●	●	●	●	●	●	●	●
228	Chauffage d'appoint Uniquement disponible pour LHD	1643.-	●	-	●	-	●	●	●	●	●
B24	Commande à distance du chauffage d'appoint Uniquement avec 228	269.-	●	-	●	-	●	●	●	●	●
443	Chauffage du volant Incompatible avec L5C/L6G/U88 En combinaison avec P71	350.- 0.-	● -	● -	● -	● -	● -	● -	● ○	● ○	○ -

● Disponible avec frais supplémentaires ○ Disponible sans frais supplémentaires **S** Équipement de série - Indisponible

La disponibilité peut être temporairement limitée en raison de difficultés d'approvisionnement concernant les composants de véhicules (en particulier les semi-conducteurs). Vous trouverez des informations à jour en permanence sur notre page d'accueil et chez votre partenaire Mercedes-Benz.

Options.

CODE	ÉQUIPEMENT	Prix en CHF TVA incl.	GLE 300 d 4MATIC	GLE 350 de 4MATIC	GLE 400 d 4MATIC	GLE 350 e 4MATIC	GLE 450 4MATIC	GLE 580 4MATIC	AMG GLE 53 4MATIC+	AMG GLE 63 4MATIC+	AMG GLE 63 S 4MATIC+
581	Climatisation automatique THERMOTRONIC <small>Incompatible avec 580</small>	902.-	●	●	●	●	●	●	●	●	●
P68	Pack confort chaleur En combinaison avec PYM/PYN/PYO En combinaison avec PBR	1199.- 714.- 0.-	● ● ○	● ● ○	● ● ○	● ● ○	● ● ○	● ● ○	● ● ○	● ● ○	● ● ○
541	Cache-bagages pour le coffre incluant un filet de sécurité EASY-PACK <small>Incompatible avec 723/847</small>	269.-	●	●	●	●	●	●	●	●	—
892	Tapis de coffre verrouillable <small>Incompatible avec 847</small>	94.-	●	—	●	—	●	●	●	●	●
U40	Filet de séparation pour compartimenter le coffre et protéger les passagers	148.-	●	●	●	●	●	●	●	●	●
463	Affichage tête haute En combinaison avec PAU	1468.- 0.-	● ○	● ○	● ○	● ○	● ○	● ○	● ○	● ○	● ○
77B	Assistant intérieur MBUX <small>Incompatible avec 811</small> En combinaison avec PAU	404.- 0.-	● ○	● ○	● ○	● ○	● ○	● ○	● ○	● ○	● ○
L3D	Volant multifonctions en bois/cuir <small>Uniquement avec H22/H31/H34</small>	795.-	●	●	●	●	●	●	●	●	●

● Disponible avec frais supplémentaires ○ Disponible sans frais supplémentaires S Équipement de série — Indisponible

La disponibilité peut être temporairement limitée en raison de difficultés d'approvisionnement concernant les composants de véhicules (en particulier les semi-conducteurs). Vous trouverez des informations à jour en permanence sur notre page d'accueil et chez votre partenaire Mercedes-Benz.

Options.

CODE	ÉQUIPEMENT	Prix en CHF TVA incl.	GLE 300 d 4MATIC	GLE 350 de 4MATIC	GLE 400 d 4MATIC	GLE 350 e 4MATIC	GLE 450 4MATIC	GLE 580 4MATIC	AMG GLE 53 4MATIC+	AMG GLE 63 4MATIC+	AMG GLE 63 S 4MATIC+
U88	Touches de volant AMG Incompatible avec 443	471.-	—	—	—	—	—	—	●	S	S
567	Sièges arrière réglables électriquement En combinaison avec PYO	1616.- 0.-	● ○	● ○	● ○	● ○	● ○	● ○	● ○	● ○	● ○
P08	Pack Confort arrière En combinaison avec P11	1077.- 0.-	● ○	● ○	● ○	● ○	● ○	● ○	● ○	● ○	● ○
P11	Pack Confort arrière Plus	2397.-	●	●	●	●	●	●	●	●	●
P64	Pack Mémoires En combinaison avec PYN/PYO	1401.- 0.-	● ○	● ○	● ○	● ○	● ○	— ○	— ○	— ○	— ○
872	Sièges arrière chauffants	485.-	●	●	●	●	●	●	●	●	●
873	Sièges avant chauffants En combinaison avec PYM/PYN/PYO	485.- 0.-	● ○	● ○	● ○	● ○	● ○	● ○	● ○	● ○	● ○
401	Sièges avant climatisés Incompatible avec 873 En combinaison avec PYM/PYN/PYO	1482.- 997.-	● ●	● ●	● ●	● ●	● ●	● ●	● ●	● ●	● ●
293	Airbag latéral pour les sièges arrière	458.-	●	●	●	●	●	●	●	●	●

● Disponible avec frais supplémentaires ○ Disponible sans frais supplémentaires S Équipement de série — Indisponible

La disponibilité peut être temporairement limitée en raison de difficultés d'approvisionnement concernant les composants de véhicules (en particulier les semi-conducteurs). Vous trouverez des informations à jour en permanence sur notre page d'accueil et chez votre partenaire Mercedes-Benz.

Options.

CODE	ÉQUIPEMENT	Prix en CHF TVA incl.	GLE 300 d 4MATIC	GLE 350 d 4MATIC	GLE 350 de 4MATIC	GLE 400 d 4MATIC	GLE 350 e 4MATIC	GLE 450 4MATIC	GLE 580 4MATIC	AMG GLE 53 4MATIC+	AMG GLE 63 4MATIC+	AMG GLE 63 S 4MATIC+
682	Extincteur	162.-	●	●	●	●	●	●	●	●	●	●
70B	Gilet de sécurité pour le conducteur	7.-	●	●	●	●	●	●	●	●	●	●
23P	Pack d'assistance à la conduite* Incompatible avec P20/234 Uniquement avec PYM/PYN/PYO	2599.-	●	●	●	●	●	●	●	●	●	●
P20	Pack d'assistance à la conduite Plus* Uniquement avec PYM/PYN/PYO	3273.-	●	●	●	●	●	●	●	●	●	●
P47	Pack Stationnement avec caméras panoramiques En combinaison avec PYN/PYO	485.- 0.-	● ○	● ○	● ○	● ○	● ○	● ○	● ○	● ○	● ○	● ○
B80	Câble de recharge pour prise domestique, mode 2, 8 m, droit	94.-	—	—	●	—	●	—	—	—	—	—
B81	Câble de recharge pour prise domestique, mode 2, 8 m, droit	94.-	—	—	●	—	●	—	—	—	—	—
B82	Câble de recharge pour prise industrielle, mode 2, 8 m, droit	94.-	—	—	●	—	●	—	—	—	—	—
9B3	Câble de recharge pour stations de recharge publiques et boîtiers muraux, mode 3, 8 m, droit	270.-	—	—	●	—	●	—	—	—	—	—
489	Pack AIRMATIC	2424.- 2303.-	● —	● —	● —	● —	● —	— ●	S —	— —	— —	— —

* Nos systèmes d'assistance à la conduite et de sécurité sont des options d'aide et ne vous déchargent pas de vos responsabilités en tant que conducteur. Respectez les consignes du mode d'emploi et les limites du système qui y sont décrites.

● Disponible avec frais supplémentaires ○ Disponible sans frais supplémentaires **S** Équipement de série — Indisponible

La disponibilité peut être temporairement limitée en raison de difficultés d'approvisionnement concernant les composants de véhicules (en particulier les semi-conducteurs). Vous trouverez des informations à jour en permanence sur notre page d'accueil et chez votre partenaire Mercedes-Benz.

Options.

CODE	ÉQUIPEMENT	Prix en CHF TVA incl.	GLE 300 d 4MATIC	GLE 350 de 4MATIC	GLE 400 d 4MATIC	GLE 350 e 4MATIC	GLE 450 4MATIC	GLE 580 4MATIC	AMG GLE 53 4MATIC+	AMG GLE 63 4MATIC+	AMG GLE 63 S 4MATIC+
490	E-ACTIVE BODY CONTROL Uniquement avec 481/489	8755.-	—	—	●	—	●	●	—	—	—
481	Protection sous véhicule En combinaison avec 430/490	175.- 0.-	● ○	— —	● ○	— —	● ○	● ○	— —	— —	— —
430	Pack ON & OFFROAD Incluant 481	2559.-	—	—	●	—	●	●	—	—	—
U68	Son moteur sport Incompatible avec 811	471.-	●	—	●	—	●	●	—	—	—

● Disponible avec frais supplémentaires ○ Disponible sans frais supplémentaires S Équipement de série — Indisponible

La disponibilité peut être temporairement limitée en raison de difficultés d'approvisionnement concernant les composants de véhicules (en particulier les semi-conducteurs). Vous trouverez des informations à jour en permanence sur notre page d'accueil et chez votre partenaire Mercedes-Benz.

Le nouveau GLE

Données techniques.



Données techniques essence.

	GLE 350 e 4MATIC	GLE 450 4MATIC	GLE 580 4MATIC	GLE AMG 53 4MATIC+	GLE AMG 63 4MATIC+	GLE AMG 63 S 4MATIC+
MOTEUR						
Disposition des cylindres	R4	R6	V8	R6	V8	V8
Nombre de cylindres	4	6	8	6	8	8
Cylindrée (cm ³)	1991	2999	3982	2999	3982	3982
Puissance nominale maxi (kW [ch] DIN)	155 [211]	270 [367]	360 [489]	320 [435]	420 [571]	450 [612]
Puissance nominale maxi [puissance électrique maxi] (kW [ch] DIN)	100 [136]	16 [22]	16 [22]	16 [22]	16 [22]	16 [22]
Couple maxi (Nm à tr/min thermique)	350/1600-4000	500/1600-4500	700/2000-4000	520/1800-5800	750/2250-5000	850/2500-4500
Capacité du réservoir (l)	65/9	85/9	85/9	85/9	85/12	85/12
Autonomie électrique jusqu'à	99 km					
BOÎTE DE VITESSES						
	9G-TRONIC	9G-TRONIC	9G-TRONIC	AMG SPEEDSHIFT TCT 9G	AMG SPEEDSHIFT TCT 9G	AMG SPEEDSHIFT TCT 9G
PERFORMANCES						
Vitesse maxi (km/h)	210	250	250	250	250/280	280
Accélération 0-100 km/h (s)	6,9	5,7	4,9	5,3	4,0	3,8
CONSOMMATION ET ÉMISSIONS						
Consommation mixte (l/100km)	1,3	11,1	12,9	11,3	12,8	12,8
Equivalent-essence	4,3					
Emissions de CO ₂ (g/km) selon 715/2007/CEE	30	251	294	258	291	291
Emissions de CO ₂ de la mise à disposition du carburant et/ou de l'électricité (g/km)	13	56	65	57	65	65
Consommation d'énergie élec. (kWh/100 km)	27,2					
Catégorie de rendement énergétique	B	G	G	G	G	G
MASSE (KG)						
Poids à vide selon le règlement CE 1230/2012	2605-2869	2220-2654	2354-2750	2305-2625	2415-2695	2420-2700
Poids total en charge admissible	3210-3230	3000-3180	3090-3270	3050-3150	3120	3120
Charge utile sur le toit (kg)	100	100	100	100	100	100
Charge remorquée freinée/non freinée*	2700/3300/3500/750	2700/3500/750	2700/3500/750	3500/750	3500/750	3500/750

* Opter pour un dispositif d'attelage (550) avec pack AIRMATIC (489) porte la charge remorquée à 3,5 t. Pour le GLE 580, opter pour un dispositif d'attelage (550) avec pack AIRMATIC (489), 3^e rangée de sièges pour 2 personnes (847) et l'E-ACTIVE BODY CONTROL (490) porte la charge remorquée à 3,3 t. Pour le Plug-in Hybrid, opter pour un dispositif d'attelage (550) avec pack AIRMATIC (489) porte la charge remorquée à 3,5 t. Opter pour un dispositif d'attelage (550) avec pack AIRMATIC (489) et sièges arrière électriquement réglables (567) porte la charge remorquée à 3,3 t.

La consommation normalisée de carburant/d'électricité est calculée selon la méthode de mesure 715/2007/CEE dans sa version actuellement en vigueur. Les valeurs indiquées relatives à la consommation d'énergie et aux émissions de CO₂ sont des valeurs suisses et se basent sur la réception par type. Il s'agit ici de valeurs qui ont été déterminées dans le cycle de mesure WLTP. Dans la pratique, les valeurs de consommation peuvent cependant diverger des valeurs indiquées, en fonction du style de conduite ainsi que des conditions de la chaussée, du trafic, des influences de l'environnement et de l'état du véhicule. Les données ne se réfèrent pas à un véhicule précis et ne font pas partie de l'offre, mais servent uniquement à la comparaison entre les différents types de véhicules. Afin que les consommations d'énergie des différentes motorisations (essence, diesel, gaz, électricité, etc.) soient comparables, elles sont indiquées en sus sous la forme d'équivalent-essence (unité de mesure pour l'énergie). Le CO₂ est le principal gaz à effet de serre responsable du réchauffement climatique; les émissions moyennes de CO₂ de tous les types de véhicules proposés (quelle que soit la marque) s'élèvent à 149 g/km pour l'année 2022, la valeur cible étant 118 g/km.

La disponibilité peut être temporairement limitée en raison de difficultés d'approvisionnement concernant les composants de véhicules (en particulier les semi-conducteurs). Vous trouverez des informations à jour en permanence sur notre page d'accueil et chez votre partenaire Mercedes-Benz.

Données techniques diesel.

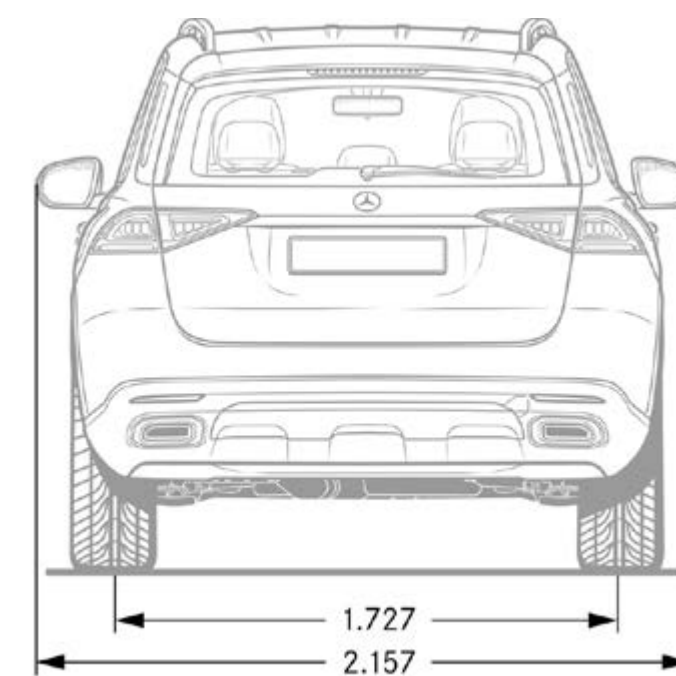
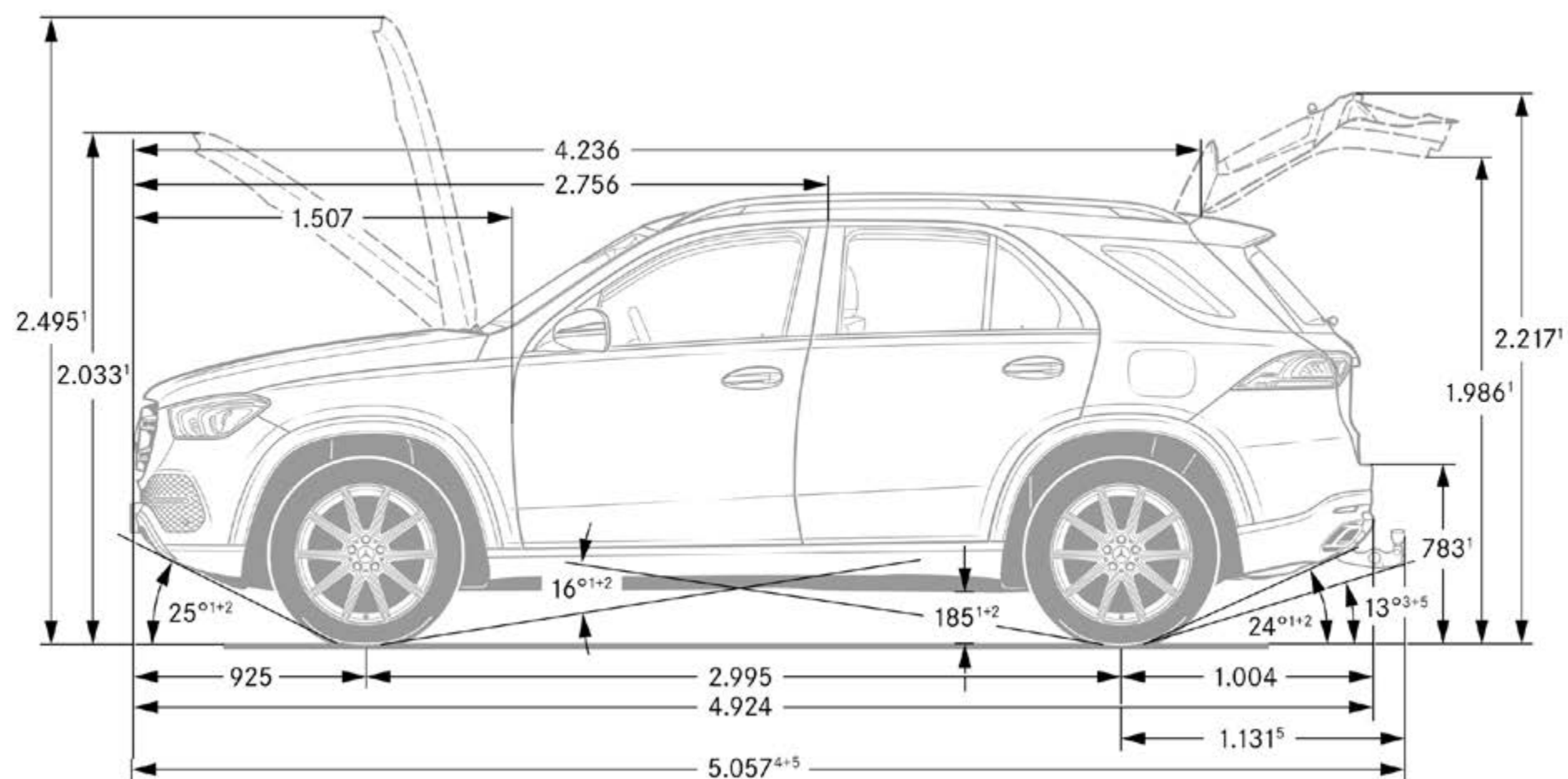
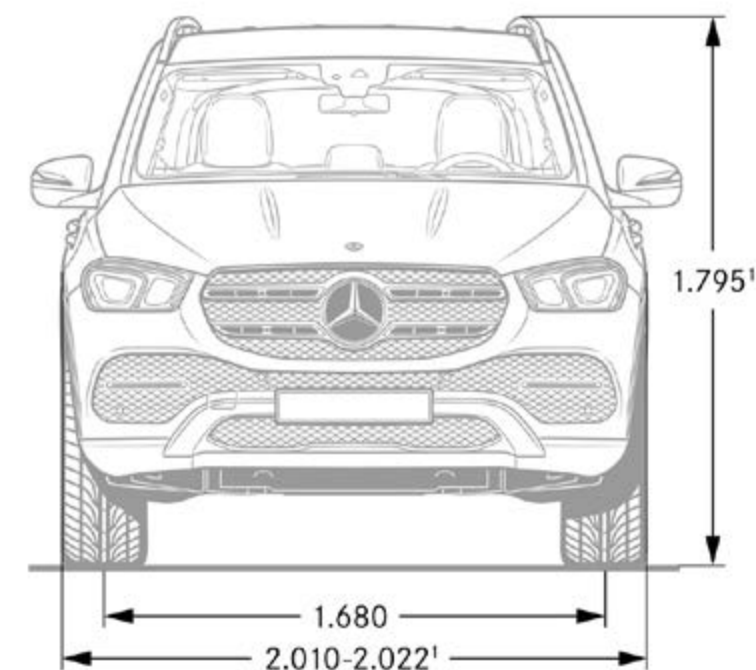
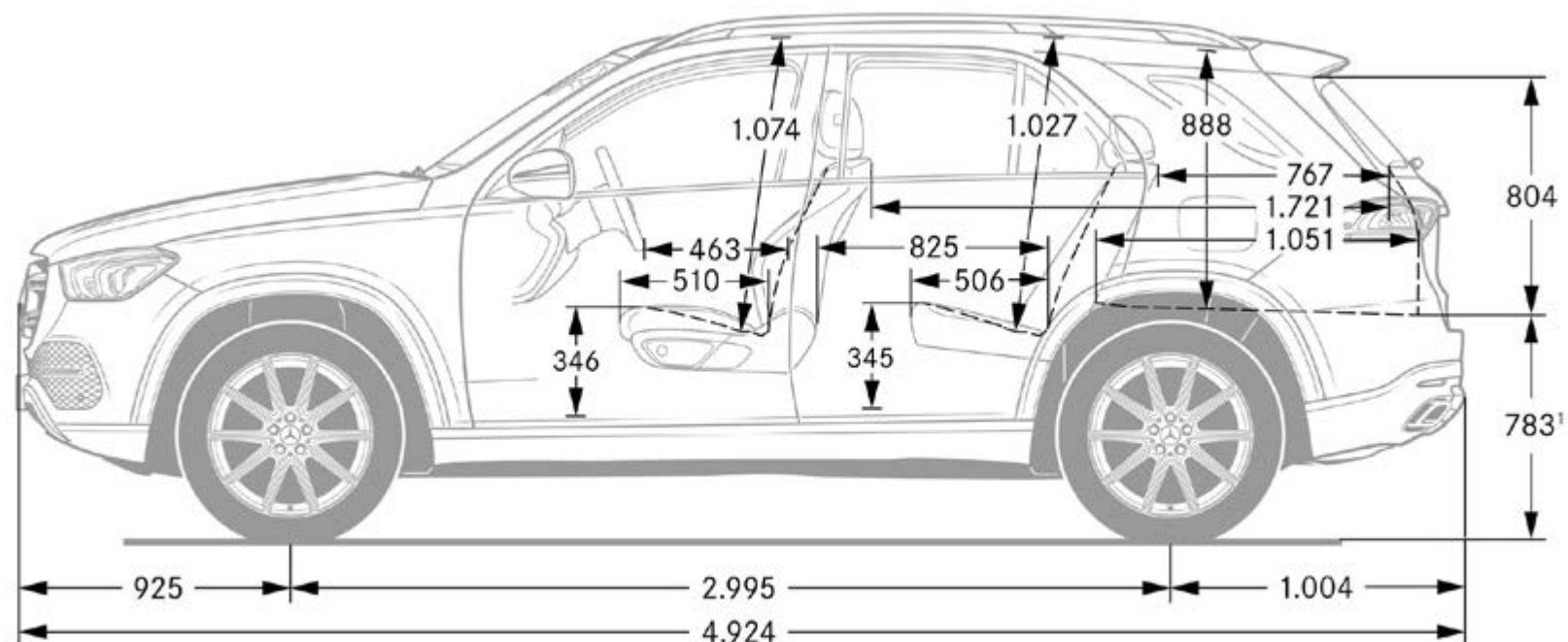
	GLE 300 d 4MATIC	GLE 400 d 4MATIC	GLE 350 de 4MATIC
MOTEUR			
Disposition des cylindres	R4	R6	R4
Nombre de cylindres	4	6	4
Cylindrée (cm ³)	1993	2925	1950
Puissance nominale maxi (kW [ch] DIN)	200 [272]	243 [330]	143 [194]
Puissance nominale maxi [puissance électrique maxi] (kW [ch] DIN)	15 [20]		100 [136]
Couple maxi (Nm à tr/min thermique)	550/1800-2200	700/1200-3200	400/1600-2800
Capacité du réservoir (l)	85/9	85/9	65/9
Autonomie électrique jusqu'à			99 km
BOÎTE DE VITESSES			
	9G-TRONIC	9G-TRONIC	9G-TRONIC
PERFORMANCES			
Vitesse maxi (km/h)	230	245	210
Accélération 0-100 km/h (s)	6,8	5,7	6,8
CONSUMMATION ET ÉMISSIONS			
Consommation mixte (l/100km)	7,6	9,2	1
Equivalent-essence	8,7	10,5	4,1
Emissions de CO ₂ (g/km) selon 715/2007/CEE	200	242	27
Emissions de CO ₂ de la mise à disposition du carburant et/ou de l'électricité (g/km)	37	45	12
Consommation d'énergie élec. (kWh/100 km)			26,9
Catégorie de rendement énergétique	E	F	B
MASSE (KG)			
Poids à vide selon le règlement CE 1230/2012	2280-2634	2280-2736	2655-2920
Poids total en charge admissible	3000-3170	3070-3250	3250-3290
Charge utile sur le toit (kg)	100	100	100
Charge remorquée freinée/non freinée*	2700/3500/750	2700/3500/750	2700/3300/3500/750

* Opter pour un dispositif d'attelage (550) avec pack AIRMATIC (489) porte la charge remorquée à 3,5 t. Pour le GLE 580, opter pour un dispositif d'attelage (550) avec pack AIRMATIC (489), 3^e rangée de sièges pour 2 personnes (847) et l'E-ACTIVE BODY CONTROL (490) porte la charge remorquée à 3,3 t. Pour le Plug-in Hybrid, opter pour un dispositif d'attelage (550) avec pack AIRMATIC (489) porte la charge remorquée à 3,5 t. Opter pour un dispositif d'attelage (550) avec pack AIRMATIC (489) et sièges arrière électriquement réglables (567) porte la charge remorquée à 3,3 t.

La consommation normalisée de carburant/d'électricité est calculée selon la méthode de mesure 715/2007/CEE dans sa version actuellement en vigueur. Les valeurs indiquées relatives à la consommation d'énergie et aux émissions de CO₂ sont des valeurs suisses et se basent sur la réception par type. Il s'agit ici de valeurs qui ont été déterminées dans le cycle de mesure WLTP. Dans la pratique, les valeurs de consommation peuvent cependant diverger des valeurs indiquées, en fonction du style de conduite ainsi que des conditions de la chaussée, du trafic, des influences de l'environnement et de l'état du véhicule. Les données ne se réfèrent pas à un véhicule précis et ne font pas partie de l'offre, mais servent uniquement à la comparaison entre les différents types de véhicules. Afin que les consommations d'énergie des différentes motorisations (essence, diesel, gaz, électricité, etc.) soient comparables, elles sont indiquées en sus sous la forme d'équivalent-essence (unité de mesure pour l'énergie). Le CO₂ est le principal gaz à effet de serre responsable du réchauffement climatique; les émissions moyennes de CO₂ de tous les types de véhicules proposés (quelle que soit la marque) s'élèvent à 149 g/km pour l'année 2022, la valeur cible étant 118 g/km.

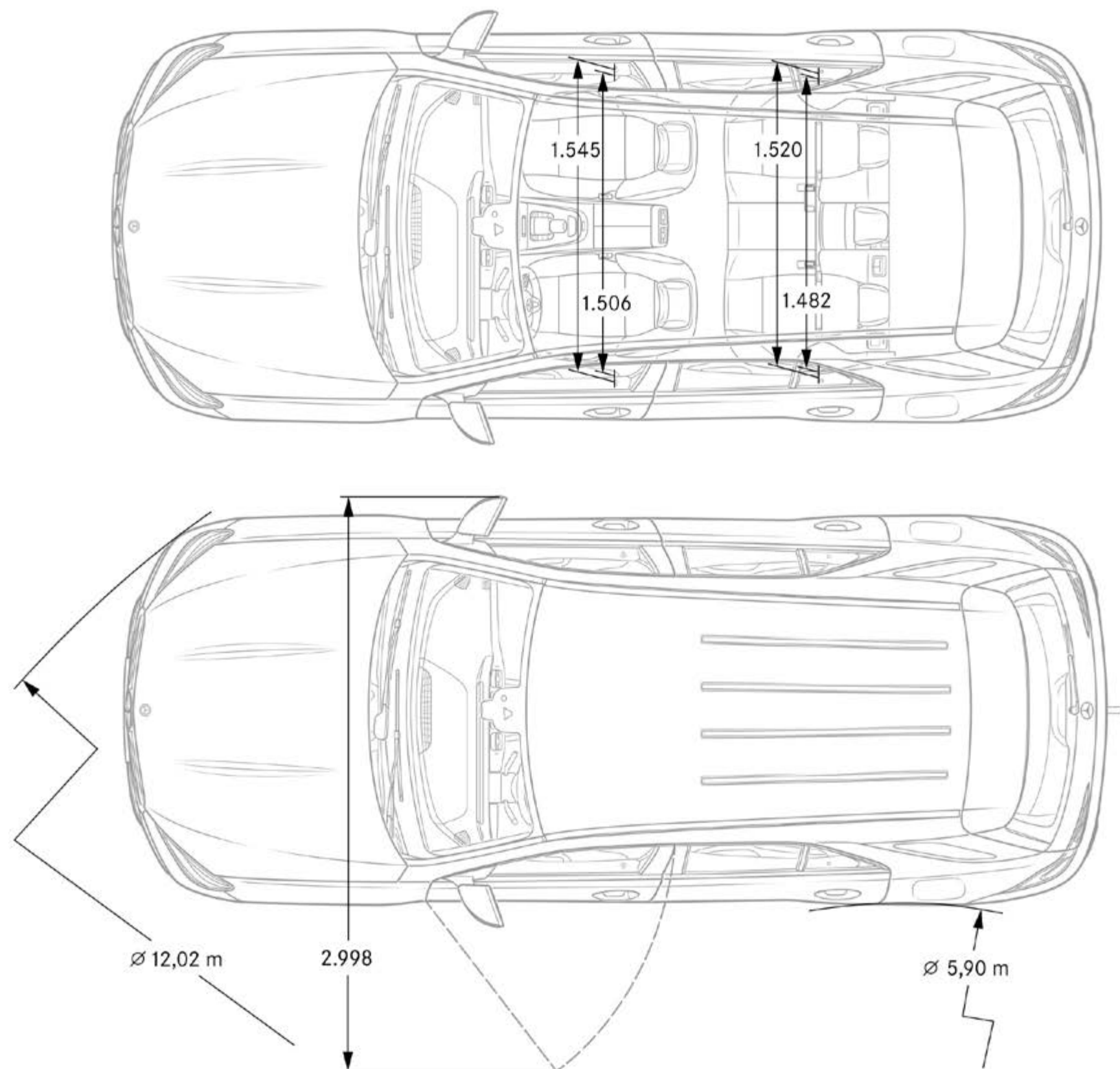
La disponibilité peut être temporairement limitée en raison de difficultés d'approvisionnement concernant les composants de véhicules (en particulier les semi-conducteurs). Vous trouverez des informations à jour en permanence sur notre page d'accueil et chez votre partenaire Mercedes-Benz.

Dimensions GLE 300 4MATIC.



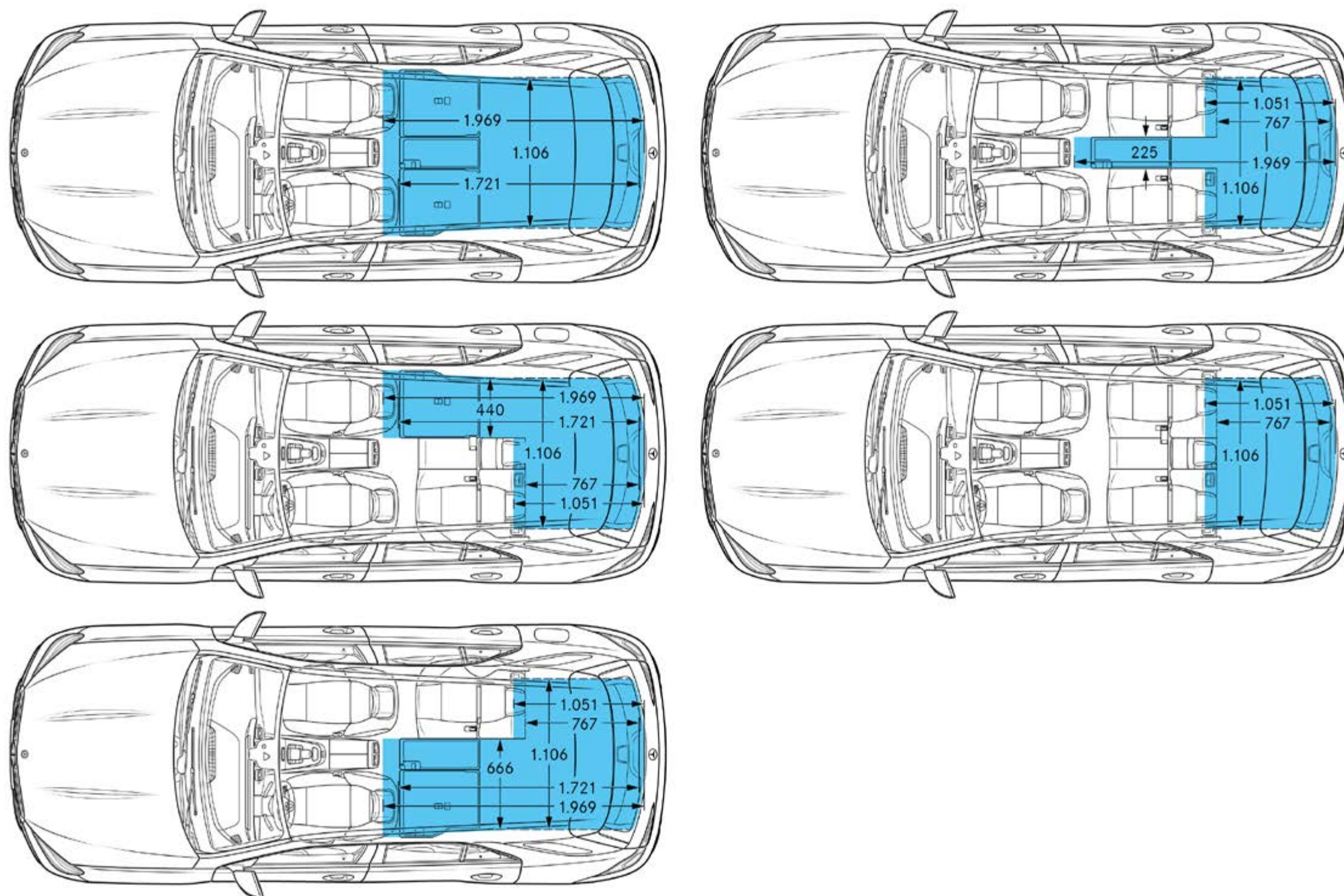
Ces dimensions sont des valeurs moyennes et peuvent légèrement varier.

Dimensions GLE 300 4MATIC.



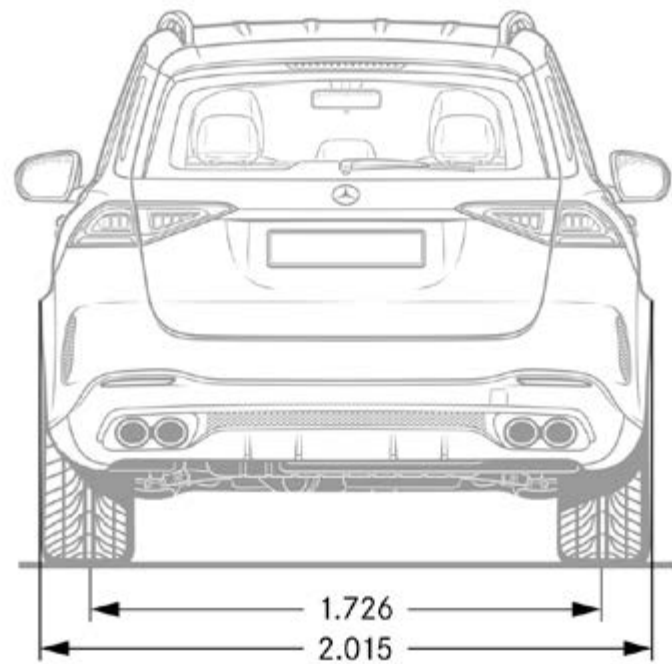
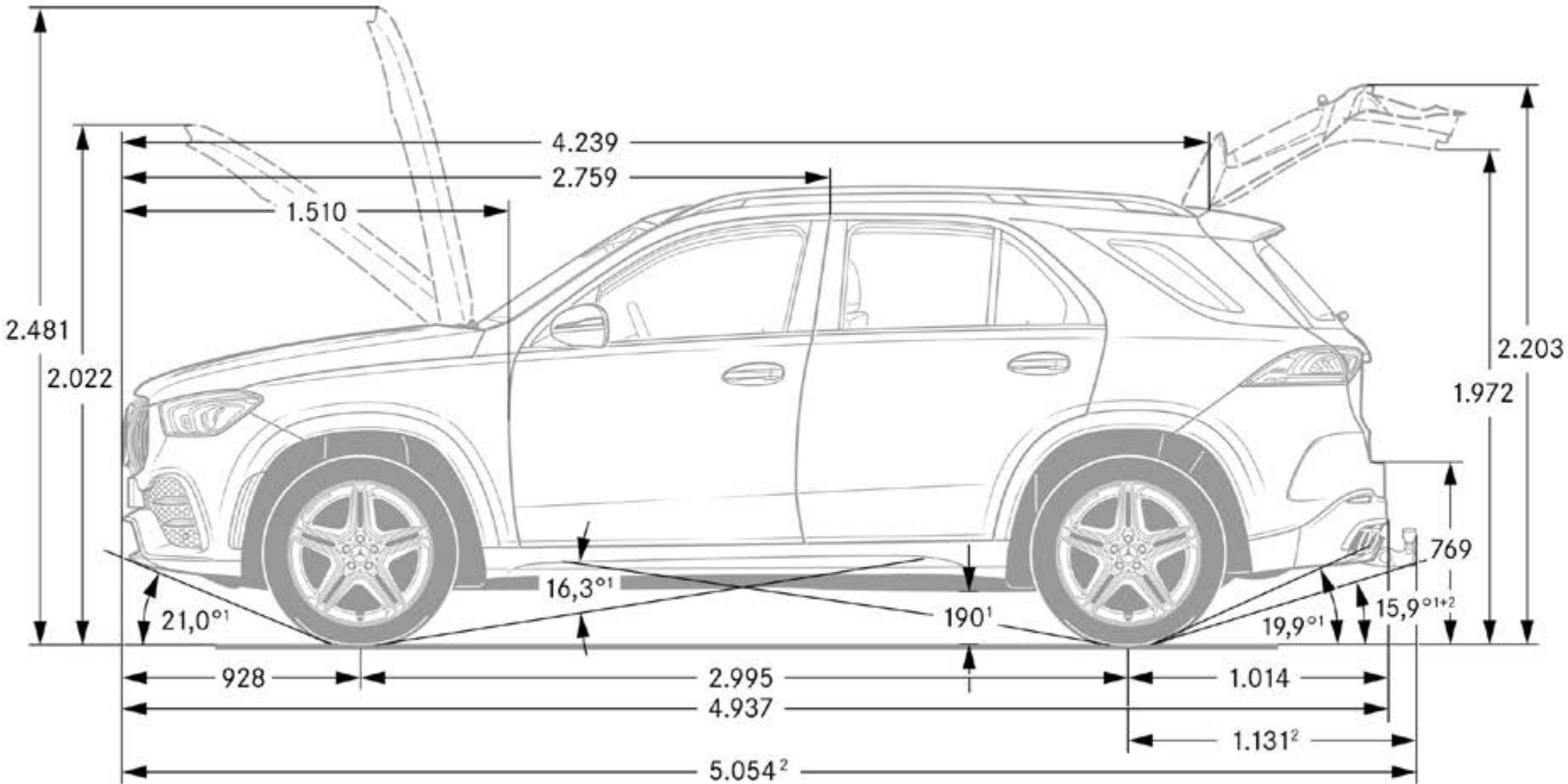
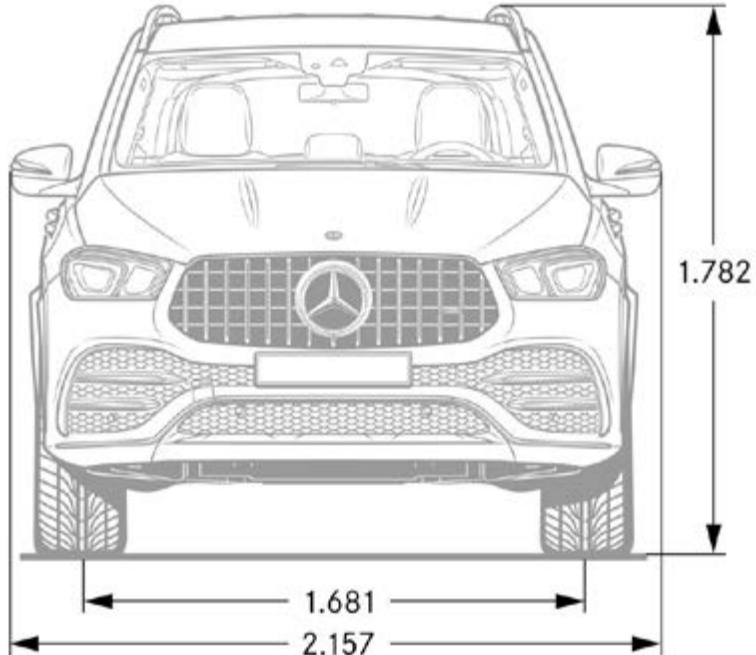
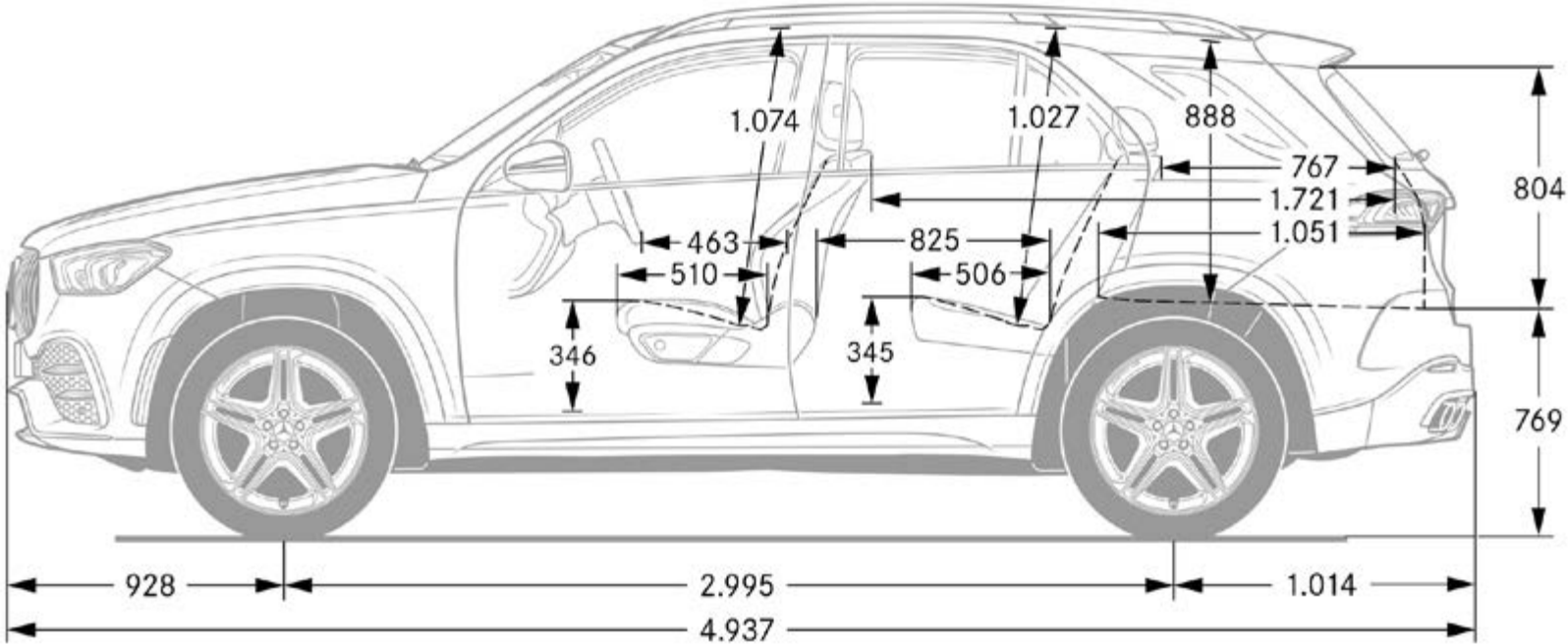
Ces dimensions sont des valeurs moyennes et peuvent légèrement varier.

Dimensions et volume du coffre GLE 300 4MATIC.



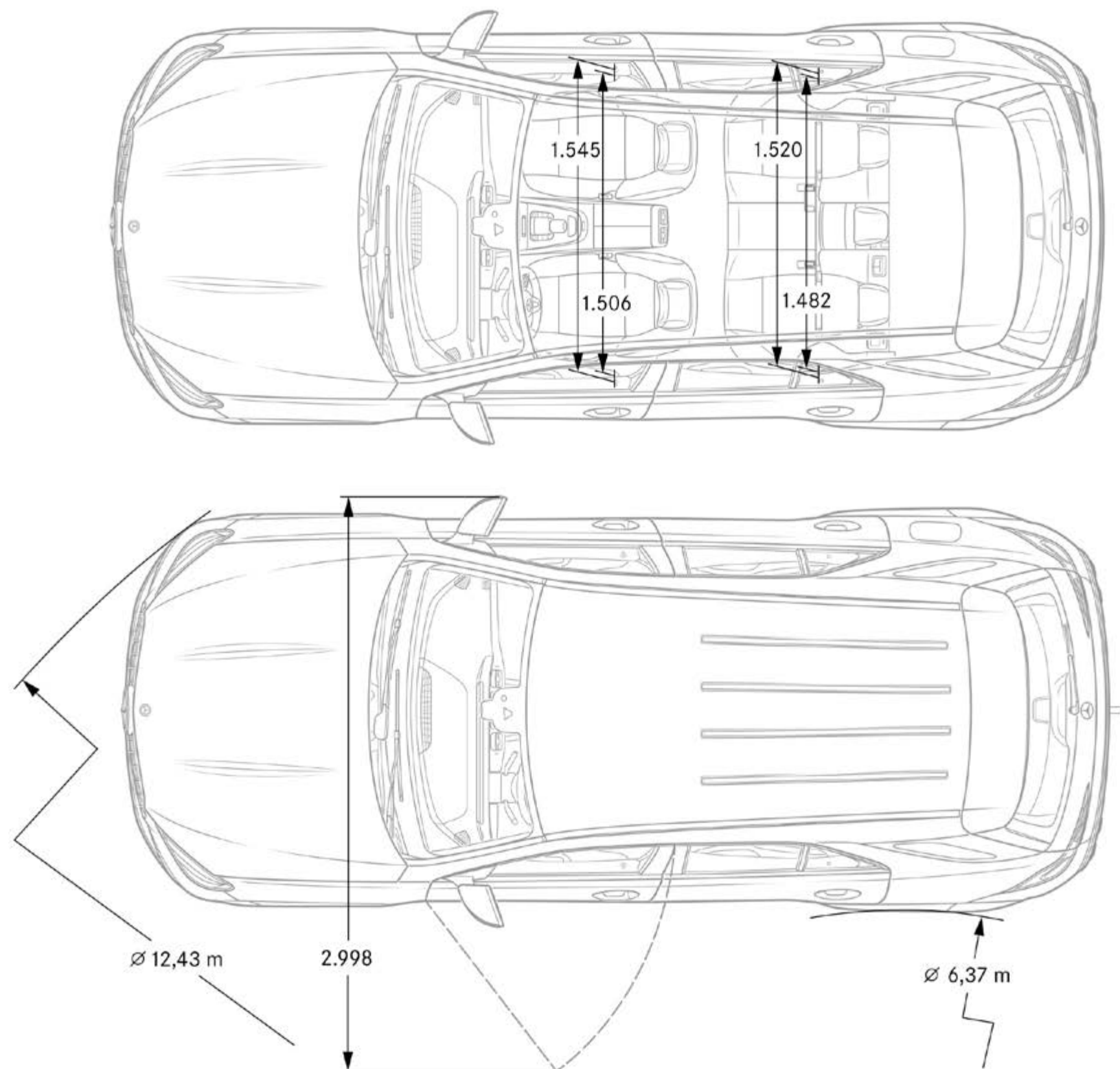
Ces dimensions sont des valeurs moyennes et peuvent légèrement varier.

Dimensions Mercedes-AMG GLE 53 4MATIC+.



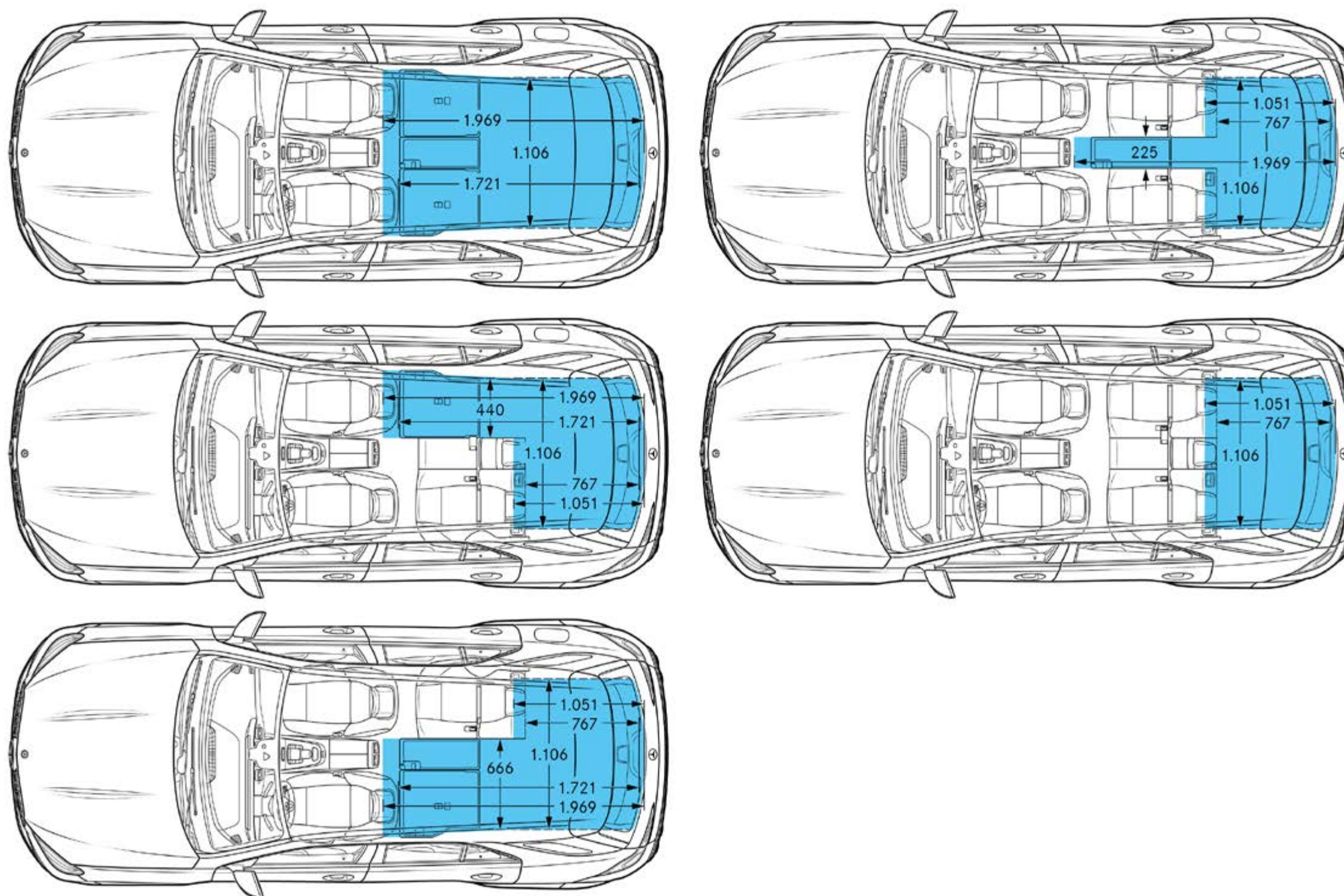
Ces dimensions sont des valeurs moyennes et peuvent légèrement varier.

Dimensions Mercedes-AMG GLE 53 4MATIC+.



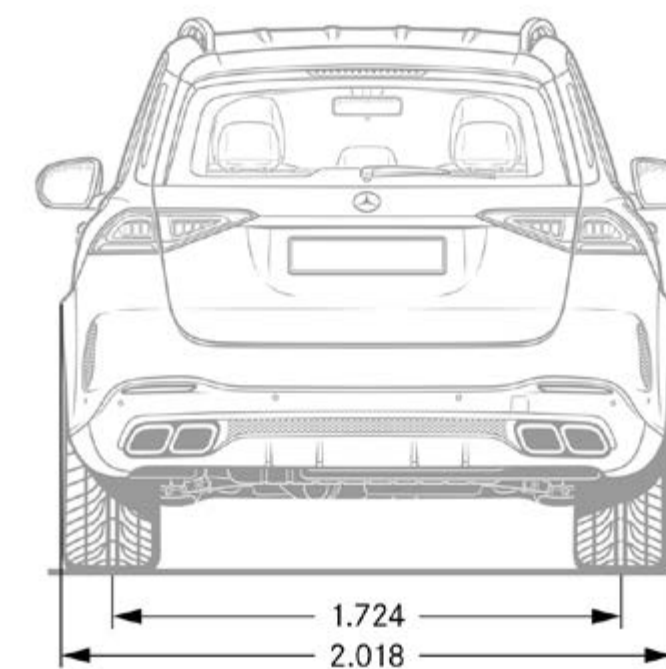
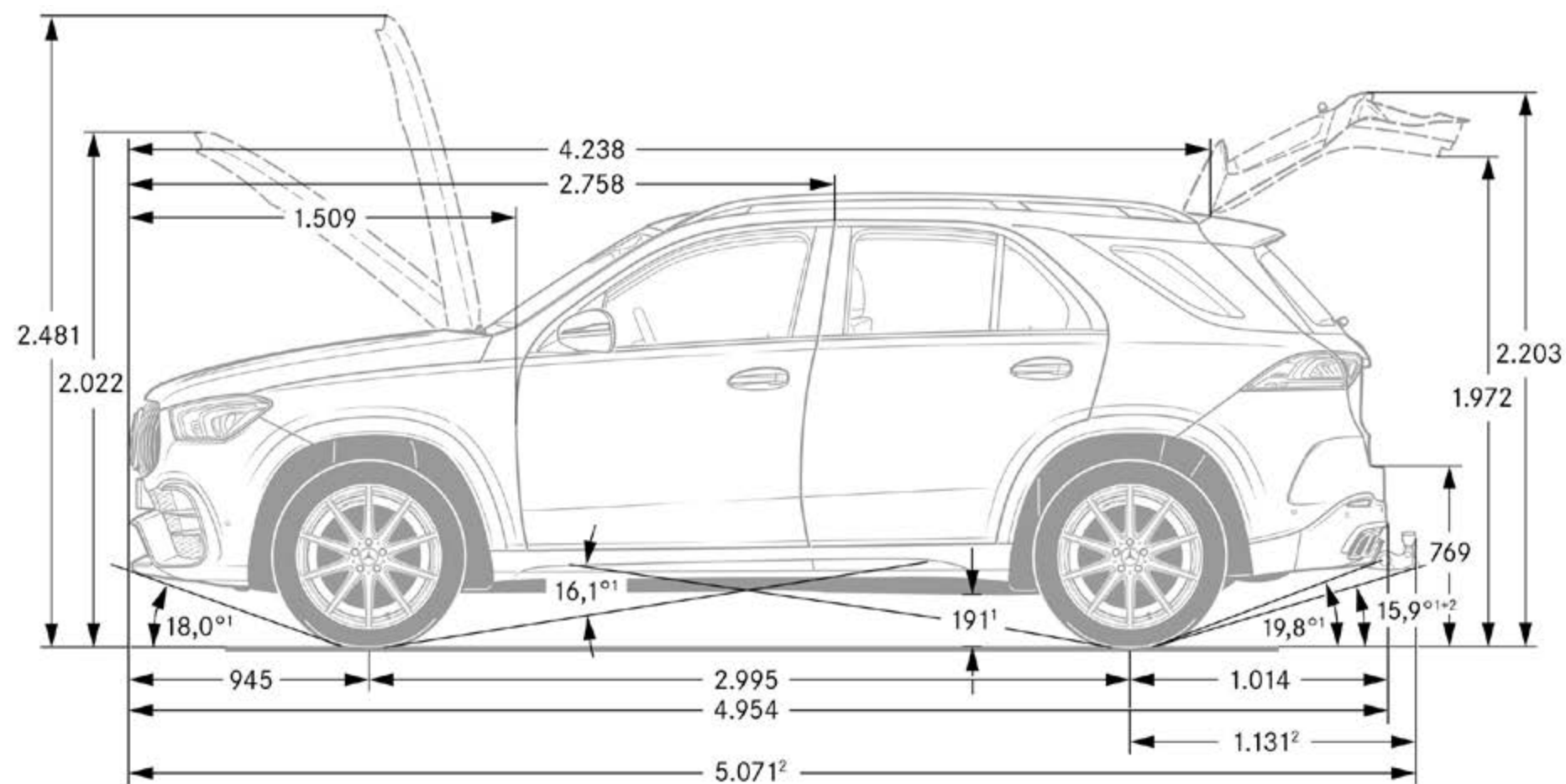
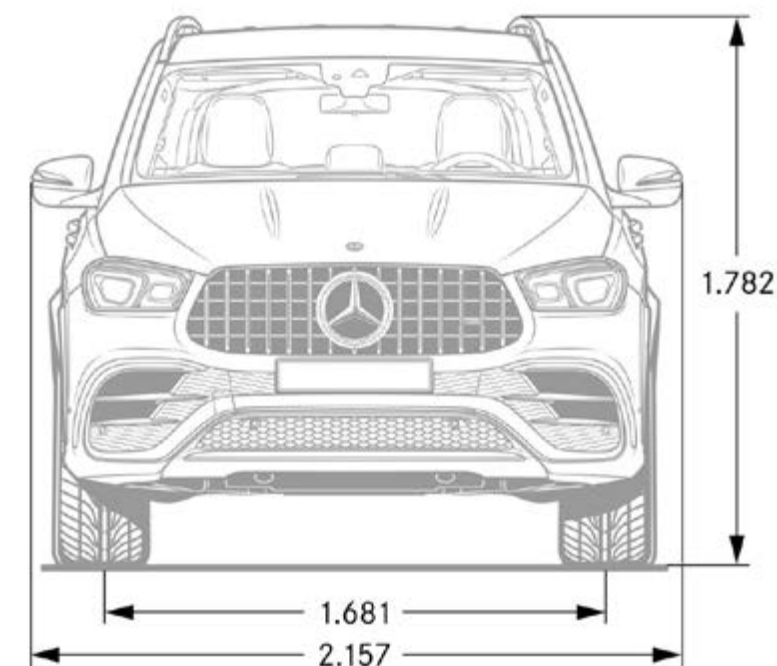
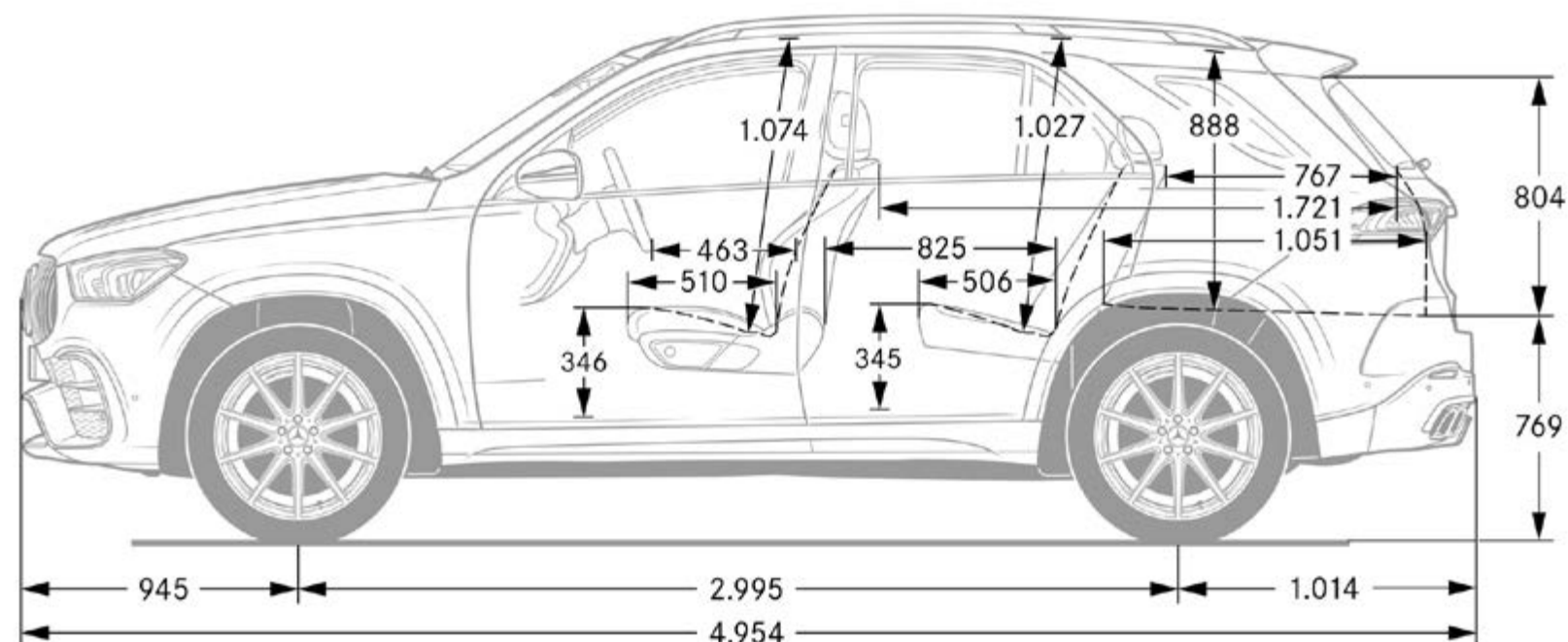
Ces dimensions sont des valeurs moyennes et peuvent légèrement varier.

Dimensions et volume du coffre Mercedes-AMG GLE 53 4MATIC+.



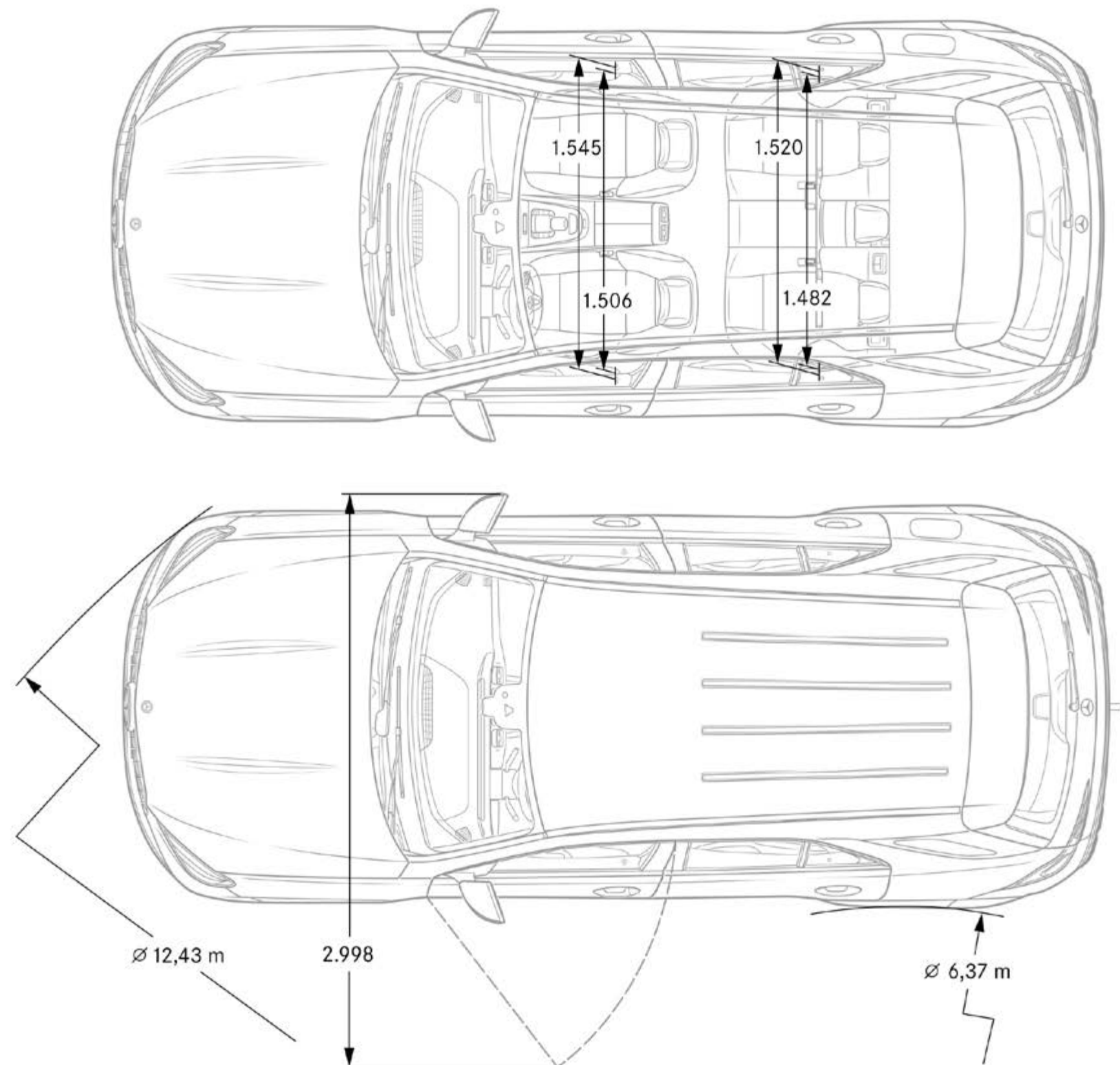
Ces dimensions sont des valeurs moyennes et peuvent légèrement varier.

Dimensions Mercedes-AMG GLE 63 4MATIC+.



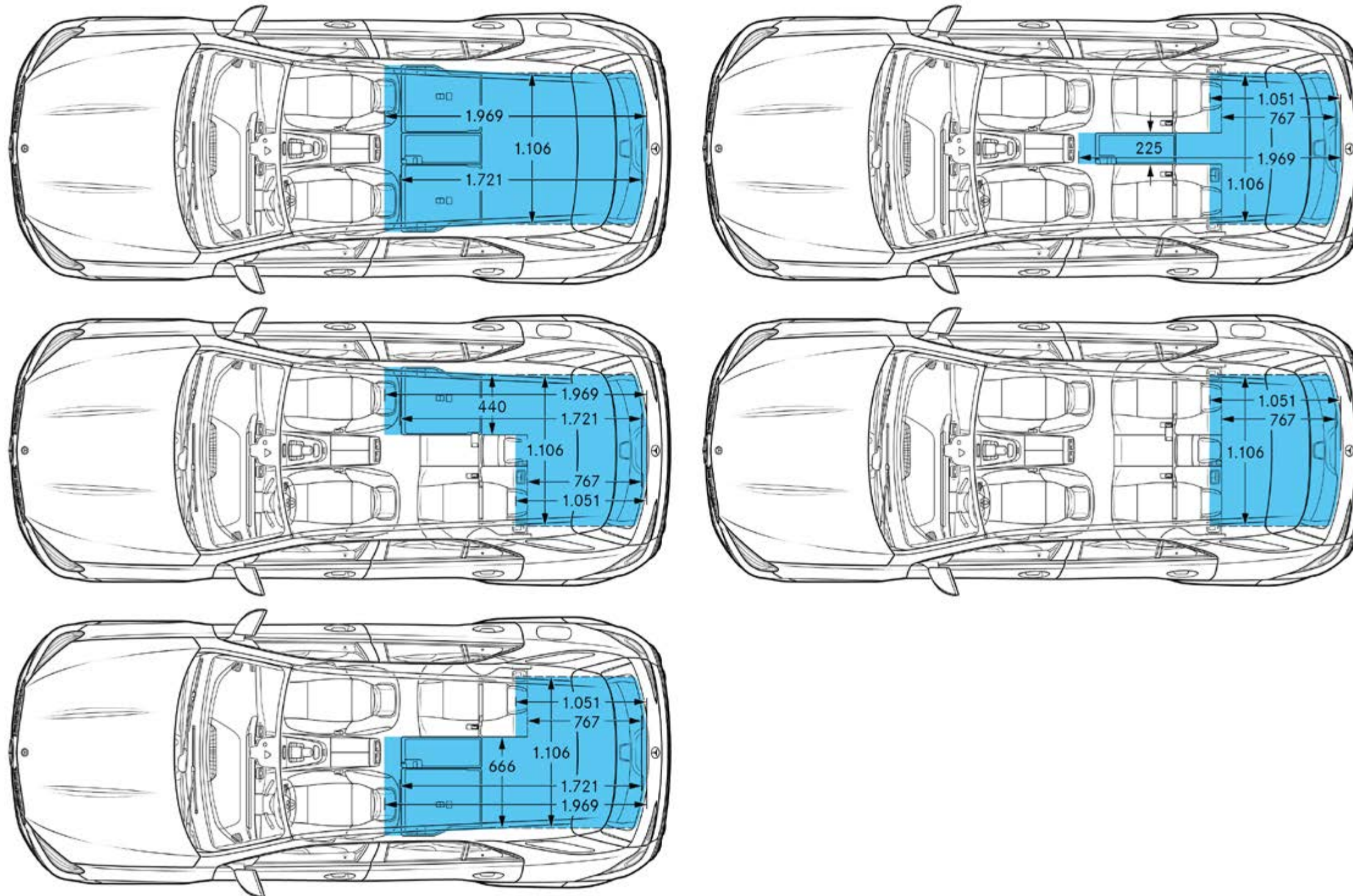
Ces dimensions sont des valeurs moyennes et peuvent légèrement varier.

Dimensions Mercedes-AMG GLE 63 4MATIC+.



Ces dimensions sont des valeurs moyennes et peuvent légèrement varier.

Dimensions et volume du coffre Mercedes-AMG GLE 63 4MATIC+.



Ces dimensions sont des valeurs moyennes et peuvent légèrement varier.

Prolongez l'expérience
et faites de votre rêve une réalité.



Prestations de service.

	Prix en CHF TVA incluse	GLE 300 d 4MATIC	GLE 350 de 4MATIC	GLE 400 d 4MATIC	GLE 350 e 4MATIC	GLE 450 4MATIC	GLE 580 4MATIC	AMG GLE 53 4MATIC+	AMG GLE 63 4MATIC+	AMG GLE 63 S 4MATIC+
<p>MERCEDES-SWISS-INTEGRAL. Garantie et service tout en un. Propriétaire d'une voiture particulière Mercedes-Benz, vous profitez de prestations complémentaires exceptionnelles. MERCEDES-SWISS-INTEGRAL pense à tout ce dont votre Mercedes-Benz a besoin pour ses 100 000 premiers kilomètres. Cette combinaison exclusive de prestations est entièrement gratuite pour vous:</p> <ul style="list-style-type: none"> - toutes les réparations (y compris celles dues à l'usure) durant 3 ans ou jusqu'à 100 000 kilomètres (selon le premier seuil atteint); - les travaux de service et toutes les pièces d'origine nécessaires à cet effet (hors liquides) jusqu'à 100 000 kilomètres ou pendant une durée maximale de 10 ans (selon le premier seuil atteint). <p>Vous obtiendrez le contenu détaillé des prestations auprès de votre partenaire du réseau Mercedes-Benz ou sur www.mercedes-benz.ch Les coûts d'exploitation réduits augmentent encore le bonheur au volant. Avec MERCEDES-SWISS-INTEGRAL, le compte est bon.</p>	0.-	S	S	S	S	S	S	S	S	S
<p>MERCEDES-SWISS-INTEGRAL plus. Avec MERCEDES-SWISS-INTEGRAL plus, ou MSI plus, vous pouvez prolonger les prestations de MERCEDES-SWISS-INTEGRAL à des conditions intéressantes dès l'achat d'un véhicule neuf pendant un, deux ou trois ans, sur une période d'utilisation jusqu'à six ans ou 200 000 kilomètres (selon premier seuil atteint). Pendant toute la durée de MSI plus, toutes les réparations ainsi que le remplacement des pièces d'usure sont compris. Vous obtiendrez le contenu détaillé des prestations auprès de votre partenaire du réseau Mercedes-Benz ou sur www.mercedes-benz.ch/msi-plus Par ailleurs, nous prenons en charge tous les services prescrits, y compris les pièces d'origine nécessaires à cet effet (hors matières consommables).</p>	1603.- 2947.-	●	●	●	●	●	●	—	—	—
<p>MSI plus 4 New: Prolongation d'un an jusqu'à un total de quatre ans ou 120 000 kilomètres Prix valables du 1.2.2022 au 31.1.2023 ou jusqu'à révocation</p>										
<p>MOBILITÉ MERCEDES-BENZ. Une chose vous accompagnera toujours dans votre nouveau véhicule: le sentiment de rouler en toute sécurité. Mais si un jour, vous deviez tout de même avoir besoin d'aide, Mercedes-Benz Service24h est là pour vous au numéro d'urgence gratuit 00800 1 777 7777 (alternative: +41 44 439 15 67). Vous pouvez par ailleurs compléter cette prestation avec le service de télématique intégré Mercedes-Benz Contact. Conditions: la radio doit être connectée à un téléphone mobile en état de marche. Il vous suffit d'appuyer sur un bouton pour être mis directement en relation téléphonique avec le service clientèle Mercedes-Benz. Si vous le souhaitez, toutes les caractéristiques pertinentes de votre véhicule et toutes les données de position seront transmises. Ceci garantit des temps de réaction très courts et une aide rapide sur place. De série et sans supplément: le pack mobilité Mercedes-Benz Mobilo. Après expiration de la garantie mobilité (deux ans) pour les pannes et les prestations d'assurance, Mobilo se prolonge automatiquement d'année en année, pour une durée maximale de 30 ans. Condition: entretien régulier chez votre partenaire de service Mercedes-Benz. De la perte des clés aux dommages à la suite d'un accident ou d'un acte de vandalisme, en passant par les pannes, Mobilo vous aide à atteindre votre but. Et ce, dans toute l'Europe. Peu importe le problème, une chose est sûre: vous pourrez reprendre la route dans les plus brefs délais.</p>	0.-	S	S	S	S	S	S	S	S	S

● Disponible avec frais supplémentaires S Équipement de série — Indisponible

